



Informe de Auditoría de Caja de Ahorros y Monte de Piedad de Ontinyent

(Junto con las cuentas anuales e informe de gestión
de Caja de Ahorros y Monte de Piedad de Ontinyent
correspondientes al ejercicio finalizado el
31.12.2019)



KPMG Auditores, S.L.
Paseo de la Castellana, 259C
28046 Madrid

Informe de Auditoría de Cuentas anuales emitido por un Auditor Independiente

A la asamblea general de

Caja de Ahorros y Monte de Piedad de Ontinyent:

INFORME SOBRE LAS CUENTAS ANUALES

Opinión

Hemos auditado las cuentas anuales de Caja de Ahorros y Monte de Piedad de Ontinyent (en adelante, la Caja), que comprenden el balance a 31 de diciembre de 2019, la cuenta de pérdidas y ganancias, el estado de cambios en el patrimonio neto, el estado de flujos de efectivo y la memoria, correspondientes al ejercicio terminado en dicha fecha.

En nuestra opinión, las cuentas anuales adjuntas expresan, en todos los aspectos significativos, la imagen fiel del patrimonio y de la situación financiera de la Caja a 31 de diciembre de 2019, así como de sus resultados y flujos de efectivo correspondientes al ejercicio terminado en dicha fecha, de conformidad con el marco normativo de información financiera que resulta de aplicación (que se identifica en la nota 1.2 de la memoria) y, en particular, con los principios y criterios contables contenidos en el mismo.

Fundamento de la opinión

Hemos llevado a cabo nuestra auditoría de conformidad con la normativa reguladora de la actividad de auditoría de cuentas vigente en España. Nuestras responsabilidades de acuerdo con dichas normas se describen más adelante en la sección *Responsabilidades del auditor en relación con la auditoría de las cuentas anuales* de nuestro informe.

Somos independientes de la Caja de conformidad con los requerimientos de ética, incluidos los de independencia, que son aplicables a nuestra auditoría de las cuentas anuales en España según lo exigido por la normativa reguladora de la actividad de auditoría de cuentas. En este sentido, no hemos prestado servicios distintos a los de la auditoría de cuentas ni han concurrido situaciones o circunstancias que, de acuerdo con lo establecido en la citada normativa reguladora, hayan afectado a la necesaria independencia de modo que se haya visto comprometida.

Consideramos que la evidencia de auditoría que hemos obtenido proporciona una base suficiente y adecuada para nuestra opinión.

Cuestiones clave de la auditoría

Las cuestiones clave de la auditoría son aquellas cuestiones que, según nuestro juicio profesional, han sido de la mayor significatividad en nuestra auditoría de las cuentas anuales del periodo actual. Estas cuestiones han sido tratadas en el contexto de nuestra auditoría de las cuentas anuales en su conjunto, y en la formación de nuestra opinión sobre éstas, y no expresamos una opinión por separado sobre esas cuestiones.

Deterioro de valor de la cartera de préstamos y anticipos a la clientela Véanse Notas 2.8 y 9 de las cuentas anuales

<i>Cuestión clave de la auditoría</i>	<i>Cómo se abordó la cuestión en nuestra auditoría</i>
<p>La cartera de préstamos y anticipos a la clientela de la Caja presenta un saldo neto al 31 de diciembre de 2019 de 449.120 miles de euros, ascendiendo el importe de las provisiones por deterioro constituidas a dicha fecha a 23.569 miles de euros.</p> <p>El proceso de estimación del deterioro de la cartera de préstamos y anticipos a la clientela por riesgo de crédito, de acuerdo con la Circular 4/2017 de Banco de España, es una estimación significativa y compleja.</p> <p>En el caso del análisis individualizado, estas provisiones sobre las carteras de préstamos y anticipos a la clientela deteriorados tienen en consideración las estimaciones de la evolución de los negocios de los deudores y del valor de mercado de las garantías existentes sobre las operaciones crediticias.</p> <p>En el caso del análisis colectivo, la Caja aplica las soluciones alternativas de la Circular 4/2017 y los principales aspectos que se toman en consideración son la identificación y clasificación de exposiciones crediticias en vigilancia especial o deterioradas, la segmentación de las carteras, y la utilización de hipótesis significativas como el valor realizable de las garantías asociadas a las operaciones crediticias.</p> <p>La consideración de esta cuestión como clave en nuestra auditoría se basa tanto en la significatividad de la cartera de préstamos y anticipos a la clientela para la Caja, y por tanto de la eventual provisión, como en la relevancia y complejidad del proceso de clasificación de los activos financieros a efectos de la estimación de su deterioro y del cálculo de dicho deterioro.</p>	<p>Nuestro enfoque de auditoría en relación con la estimación del deterioro por riesgo de crédito de préstamos y anticipos a la clientela realizada por la Caja ha incluido tanto la evaluación de los controles relevantes vinculados a los procesos de estimación del deterioro como la realización de diferentes pruebas de detalle sobre dicha estimación.</p> <p>Nuestros procedimientos relativos al entorno de control se han centrado en las siguientes áreas clave: gobernanza, políticas contables, refinanciaciones y reestructuraciones, seguimiento de las operaciones vivas, proceso de estimación de provisiones y evaluación de la integridad, exactitud, calidad y actualización de los datos y del proceso de control y gestión establecido.</p> <p>Nuestras pruebas de detalle sobre la estimación del deterioro han sido, básicamente, las siguientes:</p> <ul style="list-style-type: none"> • Deterioro de operaciones individualmente significativas: hemos seleccionado una muestra de la población de riesgos significativos y hemos evaluado la adecuación de su clasificación en función del riesgo de crédito, así como la provisión registrada. • En relación con las provisiones por deterioro estimadas colectivamente, hemos evaluado el enfoque metodológico empleado por la Caja, llevando a cabo una evaluación de la integridad de los saldos de entrada en el proceso, así como una validación del adecuado funcionamiento del motor de cálculo. <p>Finalmente, hemos evaluado si la información detallada en las notas de la memoria resulta adecuada de conformidad con los criterios establecidos en el marco de información financiera aplicable a la Caja.</p>

Clasificación de instrumentos financieros

Véase Nota 2.2 de las cuentas anuales

<i>Cuestión clave de la auditoría</i>	<i>Cómo se abordó la cuestión en nuestra auditoría</i>
<p>La clasificación de los instrumentos financieros puede requerir de elevado juicio y estimaciones complejas y determina los criterios a aplicar en su valoración posterior.</p> <p>En base a ello, hemos considerado que existe un riesgo inherente asociado a la determinación de la clasificación de estos instrumentos financieros.</p>	<p>En relación con la clasificación de los instrumentos financieros nuestro enfoque de auditoría ha incluido tanto la evaluación de los controles relevantes vinculados con el proceso de clasificación como la realización de diferentes pruebas de detalle sobre dicha clasificación.</p> <p>Nuestros procedimientos se han centrado en la evaluación de los controles asociados a la aplicación de las políticas de la Caja y de los procedimientos de reconocimiento y categorización en base a los modelos existentes y a sus características contractuales.</p> <p>En lo que se refiere a pruebas en detalle, hemos seleccionado una muestra de instrumentos financieros para los que hemos evaluado su apropiada clasificación.</p> <p>Finalmente, hemos evaluado si la información detallada en las notas de la memoria resulta adecuada de conformidad con los criterios establecidos en el marco de información financiera aplicable a la Caja.</p>

Párrafo de énfasis

Llamamos la atención respecto de lo señalado en la nota 1.12 de la memoria adjunta, en la que los administradores hacen mención al hecho posterior en relación con la emergencia sanitaria asociada a la propagación del Coronavirus COVID-19 y la evaluación de las consecuencias a la fecha de formulación de las presentes cuentas anuales, considerando las medidas adoptadas por el Gobierno de España en los Reales Decretos 463/2020, de 14 de marzo, 8/2020 de 17 de marzo y 10/2020 de 29 de marzo, así como las dificultades que conlleva la estimación de los potenciales impactos que podría tener esta situación. Nuestra opinión no ha sido modificada en relación con esta cuestión.



Otra información: Informe de gestión

La otra información comprende exclusivamente el informe de gestión del ejercicio 2019 cuya formulación es responsabilidad de los administradores de la Caja, y no forma parte integrante de las cuentas anuales.

Nuestra opinión de auditoría sobre las cuentas anuales no cubre el informe de gestión. Nuestra responsabilidad sobre el informe de gestión, de conformidad con lo exigido por la normativa reguladora de la actividad de auditoría de cuentas, consiste en evaluar e informar sobre la concordancia del informe de gestión con las cuentas anuales, a partir del conocimiento de la Caja obtenido en la realización de la auditoría de las citadas cuentas y sin incluir información distinta de la obtenida como evidencia durante la misma. Asimismo, nuestra responsabilidad consiste en evaluar e informar de si el contenido y presentación del informe de gestión son conformes a la normativa que resulta de aplicación. Si, basándonos en el trabajo que hemos realizado, concluimos que existen incorrecciones materiales, estamos obligados a informar de ello.

Sobre la base del trabajo realizado, según lo descrito en el párrafo anterior, la información que contiene el informe de gestión concuerda con la de las cuentas anuales del ejercicio 2019 y su contenido y presentación son conformes a la normativa que resulta de aplicación.

Responsabilidad de los administradores y de la comisión mixta de auditoría en relación con las cuentas anuales

Los administradores de la Caja son responsables de formular las cuentas anuales adjuntas, de forma que expresen la imagen fiel del patrimonio, de la situación financiera y de los resultados de la Caja, de conformidad con el marco normativo de información financiera aplicable a la Caja en España, y del control interno que consideren necesario para permitir la preparación de cuentas anuales libres de incorrección material, debida a fraude o error.

En la preparación de las cuentas anuales, los administradores de la Caja son responsables de la valoración de la capacidad de la Caja para continuar como empresa en funcionamiento, revelando, según corresponda, las cuestiones relacionadas con empresa en funcionamiento y utilizando el principio contable de empresa en funcionamiento excepto si los citados administradores tienen intención de liquidar la Caja o de cesar sus operaciones, o bien no exista otra alternativa realista.

La comisión mixta de auditoría es responsable de la supervisión del proceso de elaboración y presentación de las cuentas anuales.



Responsabilidades del auditor en relación con la auditoría de las cuentas anuales

Nuestros objetivos son obtener una seguridad razonable de que las cuentas anuales en su conjunto están libres de incorrección material, debida a fraude o error, y emitir un informe de auditoría que contiene nuestra opinión.

Seguridad razonable es un alto grado de seguridad pero no garantiza que una auditoría realizada de conformidad con la normativa reguladora de la actividad de auditoría de cuentas vigente en España siempre detecte una incorrección material cuando existe. Las incorrecciones pueden deberse a fraude o error y se consideran materiales si, individualmente o de forma agregada, puede preverse razonablemente que influyan en las decisiones económicas que los usuarios toman basándose en las cuentas anuales.

Como parte de una auditoría de conformidad con la normativa reguladora de la actividad de auditoría de cuentas en España, aplicamos nuestro juicio profesional y mantenemos una actitud de escepticismo profesional durante toda la auditoría. También:

- Identificamos y valoramos los riesgos de incorrección material en las cuentas anuales, debida a fraude o error, diseñamos y aplicamos procedimientos de auditoría para responder a dichos riesgos y obtenemos evidencia de auditoría suficiente y adecuada para proporcionar una base para nuestra opinión. El riesgo de no detectar una incorrección material debida a fraude es más elevado que en el caso de una incorrección material debida a error, ya que el fraude puede implicar colusión, falsificación, omisiones deliberadas, manifestaciones intencionadamente erróneas, o la elusión del control interno.
- Obtenemos conocimiento del control interno relevante para la auditoría con el fin de diseñar procedimientos de auditoría que sean adecuados en función de las circunstancias, y no con la finalidad de expresar una opinión sobre la eficacia del control interno de la Caja.
- Evaluamos si las políticas contables aplicadas son adecuadas y la razonabilidad de las estimaciones contables y la correspondiente información revelada por los administradores de la Caja.
- Concluimos sobre si es adecuada la utilización, por los administradores de la Caja, del principio contable de empresa en funcionamiento y, basándonos en la evidencia de auditoría obtenida, concluimos sobre si existe o no una incertidumbre material relacionada con hechos o con condiciones que pueden generar dudas significativas sobre la capacidad de la Caja para continuar como empresa en funcionamiento. Si concluimos que existe una incertidumbre material, se requiere que llamemos la atención en nuestro informe de auditoría sobre la correspondiente información revelada en las cuentas anuales o, si dichas revelaciones no son adecuadas, que expresemos una opinión modificada. Nuestras conclusiones se basan en la evidencia de auditoría obtenida hasta la fecha de nuestro informe de auditoría. Sin embargo, los hechos o condiciones futuros pueden ser la causa de que la Caja deje de ser una empresa en funcionamiento.
- Evaluamos la presentación global, la estructura y el contenido de las cuentas anuales, incluida la información revelada, y si las cuentas anuales representan las transacciones y hechos subyacentes de un modo que logran expresar la imagen fiel.

Nos comunicamos con la comisión mixta de auditoría de Caja de Ahorros y Monte de Piedad de Ontinyent en relación con, entre otras cuestiones, el alcance y el momento de realización de la auditoría planificada y los hallazgos significativos de la auditoría, así como cualquier deficiencia significativa del control interno que identificamos en el transcurso de la auditoría.

También proporcionamos a la comisión mixta de auditoría de la Caja una declaración de que hemos cumplido los requerimientos de ética aplicables, incluidos los de independencia, y nos hemos comunicado con la misma para informar de aquellas cuestiones que razonablemente puedan suponer una amenaza para nuestra independencia y, en su caso, de las correspondientes salvaguardas.

Entre las cuestiones que han sido objeto de comunicación a la comisión mixta de auditoría de la Caja, determinamos las que han sido de la mayor significatividad en la auditoría de las cuentas anuales del periodo actual y que son, en consecuencia, las cuestiones clave de la auditoría.

Describimos esas cuestiones en nuestro informe de auditoría salvo que las disposiciones legales o reglamentarias prohíban revelar públicamente la cuestión.

INFORME SOBRE OTROS REQUERIMIENTOS LEGALES Y REGLAMENTARIOS

Informe adicional para la Comisión Mixta de Auditoría de la Caja _____

La opinión expresada en este informe es coherente con lo manifestado en nuestro informe adicional para la comisión mixta de auditoría de la Caja de fecha 27 de abril de 2020.

Periodo de contratación _____

La Asamblea General de la Caja celebrada el 27 de junio de 2017 nos nombró como auditores de la Caja por un período de tres años, contados a partir del ejercicio que se inicia el 1 de enero de 2017.

KPMG Auditores, S.L.
Inscrito en el R.O.A.C nº S0702



Pedro González Millán
Inscrito en el R.O.A.C nº 20.175

27 de abril de 2020



CAJA DE AHORROS Y MONTE DE PIEDAD DE ONTINYENT
Balances al 31 de diciembre de 2019 y 2018

(Expresados en miles euros)

ACTIVO	2019	2018	PASIVO Y PATRIMONIO NETO	2019	2018
Electivo, saldos en efectivo en bancos centrales y otros depósitos a la vista (Nota 8)	102.589	78.412	PASIVO		
Activos financieros mantenidos para negociar (Nota 6)	18	157	Pasivos financieros mantenidos para negociar (Nota 6)	33	37
Derivados	18	117	Derivados	33	37
Instrumentos de patrimonio	-	-	Posiciones cortas	-	-
Valores representativos de deuda	-	-	Depósitos	-	-
Préstamos y anticipos	-	-	Bancos centrales	-	-
Bancos centrales	-	-	Entidades de crédito	-	-
Entidades de crédito	-	-	Clientes	-	-
Clientes	-	-	Valores representativos de deuda emitidos	-	-
Pro memoria: prestados o entregados como garantía con derecho de venta o pignoración	-	-	Otros pasivos financieros	-	-
Activos financieros no destinados a negociación valorados obligatoriamente a valor razonable con cambios en resultados (Nota 7)	34.894	31.887	Pasivos financieros designados a valor razonable con cambios en resultados	-	-
Instrumentos de patrimonio	34.377	31.112	Depósitos	-	-
Valores representativos de deuda	-	-	Bancos centrales	-	-
Préstamos y anticipos	-	-	Entidades de crédito	-	-
Bancos centrales	-	-	Clientes	-	-
Entidades de crédito	-	-	Valores representativos de deuda emitidos	-	-
Clientes	-	-	Otros pasivos financieros	-	-
Pro memoria: prestados o entregados como garantía con derecho de venta o pignoración	-	-	Pro memoria: pasivos subordinados	-	-
Activos financieros a valor razonable con cambios en otro resultado global (Nota 8)	467.537	486.556	Pasivos financieros a coste amortizado (Nota 16)	1.074.881	1.089.318
Instrumentos de patrimonio	85.757	41.683	Depósitos	1.068.655	1.076.400
Valores representativos de deuda	391.780	444.882	Bancos centrales	69.217	69.301
Préstamos y anticipos	-	-	Entidades de crédito	221.660	253.248
Bancos centrales	-	-	Clientes	777.788	754.964
Entidades de crédito	-	-	Valores representativos de deuda emitidos	-	-
Clientes	-	-	Otros pasivos financieros	5.896	4.915
Pro memoria: prestados o entregados como garantía con derecho de venta o pignoración	-	-	Pro memoria: pasivos subordinados	-	-
Activos financieros a coste amortizado (Nota 8)	541.271	554.398	Derivados - contabilidad de coberturas (Nota 10)	-	-
Valores representativos de deuda	87.993	43.816	Cambios del valor razonable de los elementos cubiertos de una cartera con cobertura del riesgo de tipo de interés	-	-
Préstamos y anticipos	460.278	510.581	Provisiones (Nota 17)	5.787	5.649
Bancos centrales	-	-	Pensiones y otras obligaciones de prestaciones definidas post-empleo	1.101	1.701
Entidades de crédito	-	-	Otras retribuciones a los empleados a largo plazo	-	-
Clientes	-	-	Cuentas procesadas y litigios por impuestos pendientes	-	-
Pro memoria: prestados o entregados como garantía con derecho de venta o pignoración	-	-	Compromisos y garantías concedidos	982	1.020
Derivados - contabilidad de coberturas (Nota 10)	-	-	Restantes provisiones	3.724	3.925
Cambios del valor razonable de los elementos cubiertos de una cartera con cobertura del riesgo de tipo de interés	-	-	Pasivos por impuestos (Nota 20)	11.311	10.704
Provisiones (Nota 17)	-	-	Pasivos por impuestos corrientes	145	289
Pensiones y otras obligaciones de prestaciones definidas post-empleo	-	-	Pasivos por impuestos diferidos	11.166	10.415
Otras retribuciones a los empleados a largo plazo	-	-	Capital reembolsable a la vista	-	-
Cuentas procesadas y litigios por impuestos pendientes	-	-	Otros pasivos (Nota 18,2)	11.643	11.665
Compromisos y garantías concedidos	-	-	De los cuales: fondo de la obra social	8.699	8.333
Restantes provisiones	-	-	Pasivos incluidos en grupos enajenables de elementos que se han clasificado como mantenidos para la venta	-	-
Pasivos por impuestos (Nota 20)	-	-			
Pasivos por impuestos corrientes	-	-	TOTAL PASIVO	1.104.326	1.112.370
Pasivos por impuestos diferidos	-	-			
Capital reembolsable a la vista	-	-	PATRIMONIO NETO		
Otros pasivos (Nota 18,2)	-	-	Fondos propios	80.854	86.238
De los cuales: fondo de la obra social	-	-	Capital	-	-
Pasivos incluidos en grupos enajenables de elementos que se han clasificado como mantenidos para la venta	-	-	Capital desembolsado	-	-
			Capital no desembolsado exigido	-	-
			Pro memoria: capital no exigido	-	-
			Prima de emisión	-	-
			Instrumentos de patrimonio emitidos durante el periodo	-	-
			Otros elementos del patrimonio neto	-	-
			Cláusulas acordadas (Nota 19)	82.706	77.600
			Reservas de revalorización (Nota 10)	2.271	2.276
			Otras reservas	-	-
			(-) Acciones propias	-	-
			Resultado del ejercicio	5.877	6.519
			(-) Dividendos a cuenta	-	-
			Otro resultado global acumulado	21.319	17.483
			Elementos que no se revalorizarán en resultados	1.214	(1.191)
			Ganancias o pérdidas actuariales en planes de pensiones de prestaciones definidas (Nota 18)	(39)	(9)
			Activos no corrientes y grupos enajenables de elementos que se han clasificado como mantenidos para la venta	-	-
			Reserva de ajustes por valoración	-	-
			Cambios del valor razonable de los instrumentos de patrimonio valorados a valor razonable con cambios en otro resultado global	1.253	(1.163)
			Ineficacia de las coberturas de valor razonable de los instrumentos de patrimonio valorados a valor razonable con cambios en otro resultado global	-	-
			Cambios del valor razonable de los instrumentos de patrimonio valorados a valor razonable con cambios en otro resultado global	-	-
			Cambios del valor razonable de los instrumentos de patrimonio valorados a valor razonable con cambios en otro resultado global	-	-
			Cambios del valor razonable de los pasivos financieros a valor razonable con cambios en resultados atribuibles a cambios en el riesgo de crédito	-	-
			Elementos que pueden revalorizarse en resultados	20.705	18.644
			Cobertura de inversiones netas en negocios en el extranjero	-	-
			Conversión de divisas	-	-
			Derivados de cobertura, Reserva de cobertura de flujos de efectivo	-	-
			Cambios del valor razonable de los instrumentos de deuda valorados a valor razonable con cambios en otro resultado global	20.705	18.644
			Instrumentos de cobertura	-	-
			Activos no corrientes y grupos enajenables de elementos que se han clasificado como mantenidos para la venta	-	-
			TOTAL PATRIMONIO NETO	112.773	102.861
			TOTAL PATRIMONIO NETO Y PASIVO	1.217.100	1.215.231
			PRO-MEMORIA		
			Compromisos de préstamo concedidos (Nota 28)	27.427	20.640
			Garantías financieras concedidas (Nota 28)	238	671
			Otros compromisos concedidos (Nota 28)	22.468	20.289
TOTAL ACTIVO	1.218.098	1.218.231			

Las Notas 1 a 41 descritas en la Memoria adjunta forman parte integrante del balance al 31 de diciembre de 2019.

CAJA DE AHORROS Y MONTE DE PIEDAD DE ONTINYENT
Cuentas de Pérdidas y Ganancias
Correspondientes a los ejercicios anuales terminados en
31 de diciembre de 2019 y 2018

(Expresadas en miles de euros)

	Ingresos / (Gastos)	
	2019	2018
Ingresos por intereses (Nota 29)	21.685	23.495
Gastos por intereses (Nota 30)	(1.508)	(1.818)
Gastos por capital social reembosable a la vista	-	-
A) MARGEN DE INTERESES	20.177	21.677
Ingresos por dividendos (Nota 31)	1.229	698
Ingresos por comisiones (Nota 32)	5.590	5.706
Gastos por comisiones (Nota 33)	(238)	(142)
Ganancias o (-) pérdidas al dar de baja en cuentas activos y pasivos financieros no valorados a valor razonable con cambios en resultados, netas (Nota 34)	242	418
Ganancias o pérdidas por activos y pasivos financieros mantenidos para negociar, netas (Nota 34)	(82)	162
Ganancias o (-) pérdidas por activos financieros no destinados a negociación valorados obligatoriamente a valor razonable con cambios en resultados, netas	2.238	(428)
Ganancias o pérdidas por activos y pasivos financieros designados a valor razonable con cambios en resultados, netas (Nota 34)	-	-
Ganancias o (-) pérdidas resultantes de la contabilidad de coberturas, netas (Nota 34)	-	-
Diferencias de cambio, netas	62	55
Otros ingresos de explotación (Nota 35)	1.187	1.865
Otros gastos de explotación (Nota 38)	(2.278)	(2.549)
B) MARGEN BRUTO	28.127	27.482
Gastos de administración	(16.618)	(16.194)
Gastos de personal (Nota 36)	(11.776)	(11.217)
Otros gastos de administración (Nota 37)	(4.842)	(4.977)
Amortización (Nota 40)	(1.460)	(1.325)
(Provisiones o (-) reversión de provisiones) (Nota 17)	11	(380)
(Deterioro del valor o (-) reversión del deterioro del valor de activos financieros no valorados a valor razonable con cambios en resultados y pérdidas o (-) ganancias netas por modificación) (Notas 22 y 39)	(1.244)	(910)
(Activos financieros a valor razonable con cambios en otro resultado global)	(169)	(292)
(Activos financieros a coste amortizado)	(1.075)	(618)
C) RESULTADO DE LAS ACTIVIDADES DE EXPLOTACIÓN	8.816	8.673
(Deterioro del valor o (-) reversión del deterioro del valor de inversiones en dependientes, negocios conjuntos o asociadas) (Nota 12)	(1.176)	(552)
(Deterioro del valor o (-) reversión del deterioro del valor de activos no financieros)	(127)	(454)
Activos tangibles	(127)	(454)
Activos intangibles	-	-
Otros	-	-
Ganancias o (-) pérdidas al dar de baja en cuentas activos no financieros, netas	5	-
Fondo de comercio negativo reconocido en resultados	-	-
Ganancias o (-) pérdidas procedentes de activos no corrientes y grupos enajenables de elementos clasificados como mantenidos para la venta no admisibles como actividades interrumpidas	45	684
D) GANANCIAS O PÉRDIDAS ANTES DE IMPUESTOS PROCEDENTES DE LAS ACTIVIDADES CONTINUADAS	7.563	8.351
Gastos o ingresos por impuestos sobre las ganancias de las actividades continuadas (Nota 20)	(1.886)	(1.835)
E) GANANCIAS O PÉRDIDAS DESPUÉS DE IMPUESTOS PROCEDENTES DE LAS ACTIVIDADES CONTINUADAS	5.877	6.516
Ganancias o pérdidas después de impuestos procedentes de actividades interrumpidas	-	-
F) RESULTADO DEL EJERCICIO	5.877	6.516

Las Notas 1 a 41 descritas en la Memoria adjunta, forman parte integrante de la cuenta de pérdidas y ganancias correspondiente al ejercicio anual terminado el 31 de diciembre de 2019.

CAJA DE AHORROS Y MONTE DE PIEDAD DE ONTINYENT
 Estados de Cambios en el Patrimonio Neto
 Correspondientes a los ejercicios anuales terminados en
 31 de diciembre de 2019 y 2018
 A) Estados de Ingresos y Gastos Reconocidos
 correspondientes a los ejercicios anuales terminados en
 31 de diciembre de 2019 y 2018

(Expresados en miles de euros)

	2019	2018
RESULTADO DEL EJERCICIO	5.877	6.516
OTRO RESULTADO GLOBAL	4.465	(9.755)
Elementos que no se reclasificarán en resultados (Nota 36)	2.405	(1.234)
Ganancias o pérdidas actuariales en planes de pensiones de prestaciones definidas	(44)	7
Activos no corrientes y grupos enajenables de elementos mantenidos para la venta	-	-
Cambios del valor razonable de los instrumentos de patrimonio valorados a valor razonable con cambios en otro resultado global	3.480	(1.770)
Ganancias o (-) pérdidas resultantes de la contabilidad de coberturas de instrumentos de patrimonio valorados a valor razonable con cambios en otro resultado global, netas	-	-
Cambios del valor razonable de los pasivos financieros a valor razonable con cambios en resultados atribuibles a cambios en el riesgo de crédito	-	-
Impuesto sobre las ganancias relativo a los elementos que no se reclasificarán	(1.031)	529
Elementos que pueden reclasificarse en resultados	2.060	(8.521)
Cobertura de inversiones netas en negocios en el extranjero	-	-
Ganancias o pérdidas de valor contabilizadas en el patrimonio neto	-	-
Transferido a resultados	-	-
Otras reclasificaciones	-	-
Conversión de divisas	-	-
Ganancias o pérdidas por cambio de divisas contabilizadas en el patrimonio neto	-	-
Transferido a resultados	-	-
Otras reclasificaciones	-	-
Coberturas de flujos de efectivo	-	-
Ganancias o pérdidas de valor contabilizadas en el patrimonio neto	-	-
Transferido a resultados	-	-
Transferido al importe en libros inicial de los elementos cubiertos	-	-
Otras reclasificaciones	-	-
Instrumentos de cobertura	-	-
Ganancias o pérdidas de valor contabilizadas en el patrimonio neto	-	-
Transferido a resultados	-	-
Otras reclasificaciones	-	-
Instrumentos de deuda a valor razonable con cambios en otro resultado global	2.943	(12.174)
Ganancias o (-) pérdidas de valor contabilizadas en el patrimonio neto	3.214	(12.270)
Transferido a resultados	(271)	96
Otras reclasificaciones	-	-
Activos no corrientes y grupos enajenables de elementos mantenidos para la venta (Nota 10)	-	-
Ganancias o pérdidas de valor contabilizadas en el patrimonio neto	-	-
Transferidos a resultados	-	-
Otras reclasificaciones	-	-
Impuesto sobre las ganancias relativo a los elementos que pueden reclasificarse en ganancias o (-) pérdidas	(883)	3.653
RESULTADO GLOBAL TOTAL DEL EJERCICIO	10.342	(3.239)

Las Notas 1 a 41 descritas en la Memoria adjunta, forman parte integrante del estado de ingresos y gastos reconocidos correspondiente al ejercicio anual terminado el 31 de diciembre de 2019.



CAJA DE AHORROS Y MONTE DE PIEDAD DE ONTINYENT
Estados de Cambios en el Patrimonio Neto
Correspondientes a los ejercicios anuales terminados en
31 de diciembre de 2019 y 2018
B) Estados totales de cambios en el Patrimonio Neto
correspondientes a los ejercicios anuales terminados en
31 de diciembre de 2019 y 2018
(Expresados en miles de euros)

Ejercicio 2019:

Fuentes de los cambios en el patrimonio neto	Ganancias acumuladas	Reservas de revalorización	Otras reservas (Nota 19)	Resultado del ejercicio (Nota 3)	Otro resultado global acumulado (Nota 18)	Total Patrimonio Neto
Saldo de apertura (antes de reexpresión) al 1 de enero de 2019	77.606	2.276	-	6.516	17.454	103.852
Efectos de la corrección de errores	-	-	-	-	-	-
Efectos de los cambios en la políticas contables	-	-	-	-	-	-
Saldo de apertura al 1 de enero de 2019	77.606	2.276	-	6.516	17.454	103.852
Resultado global total del periodo	-	-	-	5.877	4.465	10.342
Otras variaciones del patrimonio neto	5.100	(5)	-	(6.516)	-	(1.421)
Emisión de acciones ordinarias	-	-	-	-	-	-
Emisión de acciones preferentes	-	-	-	-	-	-
Emisión de otros instrumentos de patrimonio	-	-	-	-	-	-
Ejercicio o vencimiento de otros instrumentos de patrimonio em	-	-	-	-	-	-
Conversión de deuda en patrimonio neto	-	-	-	-	-	-
Reducción de capital	-	-	-	-	-	-
Dividendos (o remuneraciones a los socios)	-	-	-	-	-	-
Compra de acciones propias	-	-	-	-	-	-
Venta o cancelación de acciones propias	-	-	-	-	-	-
Reclasificación de instrumentos financieros del patrimonio neto	-	-	-	-	-	-
Reclasificación de instrumentos financieros del pasivo al patrim	-	-	-	-	-	-
Transferencias entre componentes del patrimonio neto	5.324	(5)	-	(5.319)	-	-
Aumento o disminución del patrimonio neto resultante de combi	-	-	-	-	-	-
Pagos basados en acciones	-	-	-	-	-	-
Otros aumentos o disminuciones del patrimonio neto	(224)	-	-	(1.197)	-	(1.421)
Saldo de cierre al 31 de diciembre de 2019	82.705	2.271	-	5.877	21.919	112.773

Ejercicio 2018:

Fuentes de los cambios en el patrimonio neto	Ganancias acumuladas	Reservas de revalorización	Otras reservas (Nota 19)	Resultado del ejercicio (Nota 3)	Otro resultado global acumulado (Nota 18)	Total Patrimonio Neto
Saldo de apertura (antes de reexpresión) al 1 de enero de 2018	72.051	2.276	-	6.183	27.423	107.933
Efectos de la corrección de errores	-	-	-	-	-	-
Efectos de los cambios en la políticas contables	560	-	-	-	(215)	345
Saldo de apertura al 1 de enero de 2018	72.611	2.276	-	6.183	27.208	108.278
Resultado global total del periodo	-	-	-	6.516	(9.755)	(3.239)
Otras variaciones del patrimonio neto	4.995	-	-	(6.183)	-	(1.188)
Emisión de acciones ordinarias	-	-	-	-	-	-
Emisión de acciones preferentes	-	-	-	-	-	-
Emisión de otros instrumentos de patrimonio	-	-	-	-	-	-
Ejercicio o vencimiento de otros instrumentos de patrimonio em	-	-	-	-	-	-
Conversión de deuda en patrimonio neto	-	-	-	-	-	-
Reducción de capital	-	-	-	-	-	-
Dividendos (o remuneraciones a los socios)	-	-	-	-	-	-
Compra de acciones propias	-	-	-	-	-	-
Venta o cancelación de acciones propias	-	-	-	-	-	-
Reclasificación de instrumentos financieros del patrimonio neto	-	-	-	-	-	-
Reclasificación de instrumentos financieros del pasivo al patrim	-	-	-	-	-	-
Transferencias entre componentes del patrimonio neto	5.016	-	-	(5.016)	-	-
Aumento o disminución del patrimonio neto resultante de combi	-	-	-	-	-	-
Pagos basados en acciones	-	-	-	-	-	-
Otros aumentos o disminuciones del patrimonio neto	(21)	-	-	(1.167)	-	(1.188)
Saldo de cierre al 31 de diciembre de 2018	77.606	2.276	-	6.516	17.453	103.851

CAJA DE AHORROS Y MONTE DE PIEDAD DE ONTINYENT

Estado de Flujos de Efectivo correspondiente a los ejercicios anuales terminados el 31 de diciembre de 2019 y 2018

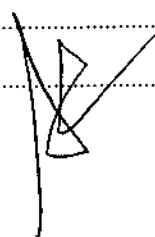
(Expresados en miles de euros)

	Cobros / (Pagos)	
	2019	2018
A) FLUJOS DE EFECTIVO DE LAS ACTIVIDADES DE EXPLOTACIÓN	49.011	2.107
Resultado del ejercicio	5.877	6.516
Ajustes para obtener los flujos de efectivo de las actividades de explotación	5.531	4.686
Amortización	1.460	1.325
Otros ajustes	4.071	3.361
(Aumento) /Disminución neto de los activos de explotación	47.967	(23.801)
Activos financieros mantenidos para negociar	99	(59)
Activos financieros no destinados a negociación valorados obligatoriamente a valor razonable con cambio	(3.237)	(31.567)
Activos financieros designados a valor razonable con cambios en resultados	-	-
Activos financieros a valor razonable con cambios en otro resultado global	35.043	(12.617)
Activos financieros a coste amortizado	17.437	20.652
Otros activos de explotación	(1.375)	(210)
Aumento / (Disminución) neta en los pasivos de explotación	(8.438)	17.030
Pasivos financieros mantenidos para negociar	(4)	(86)
Pasivos financieros designados a valor razonable con cambios en resultados	-	-
Pasivos financieros a coste amortizado	(8.767)	18.954
Otros pasivos de explotación	333	(1.838)
Cobros (Pagos) por impuesto sobre las ganancias	(1.926)	(2.324)
B) FLUJOS DE EFECTIVO DE LAS ACTIVIDADES DE INVERSIÓN	(9.709)	(5.488)
Pagos:	(12.627)	(7.642)
Activos tangibles	(2.377)	(1.673)
Activos intangibles	(362)	(124)
Inversiones en dependientes, negocios conjuntos y asociadas	(8.150)	(1.750)
Otras unidades de negocio	-	-
Activos no corrientes y pasivos que se han clasificado como mantenidos para la venta	(1.738)	(4.095)
Otros pagos relacionados con actividades de inversión	-	-
Cobros:	2.918	2.154
Activos tangibles	124	52
Activos intangibles	-	-
Inversiones en dependientes, negocios conjuntos y asociadas	40	30
Otras unidades de negocio	-	-
Activos no corrientes y pasivos que se han clasificado como mantenidos para la venta	2.754	2.072
Otros cobros relacionados con actividades de inversión	-	-
C) FLUJOS DE EFECTIVO DE LAS ACTIVIDADES DE FINANCIACIÓN	-	-
Pagos:	-	-
Dividendos	-	-
Pasivos subordinados	-	-
Amortización de instrumentos de patrimonio propio	-	-
Adquisición de instrumentos de patrimonio propio	-	-
Otros pagos relacionados con actividades de financiación	-	-
Cobros:	-	-
Pasivos subordinados	-	-
Emisión de instrumentos de patrimonio propio	-	-
Enajenación de instrumentos de patrimonio propio	-	-
Otros cobros relacionados con actividades de financiación	-	-
D) EFECTO DE LAS VARIACIONES DE LOS TIPOS DE CAMBIO	-	-
E) AUMENTO (DISMINUCIÓN) NETO DEL EFECTIVO O EQUIVALENTES (A+B+C+D)	39.302	(3.381)
F) EFECTIVO Y EQUIVALENTES AL INICIO DEL PERIODO	14.173	17.554
G) EFECTIVO Y EQUIVALENTES AL FINAL DEL PERIODO (NOTA 5)	53.475	14.173
PROMEMORIA		
COMPONENTES DEL EFECTIVO Y EQUIVALENTES AL FINAL DEL PERIODO (NOTA 5)		
Efectivo	8.049	7.686
Saldos en efectivo en bancos centrales	44.967	5.053
Otros depósitos a la vista	459	1.434
Menos: Descubiertos bancarios reintegrables a la vista	-	-

Las Notas 1 a 41 descritas en la Memoria adjunta, forman parte integrante del estado de flujos de efectivo correspondiente al ejercicio anual terminado el 31 de diciembre de 2019.

Índice

(1)	Introducción, bases de presentación de las cuentas anuales y otra información	1
(2)	Principios y políticas contables y criterios de valoración aplicados	12
(3)	Distribución de resultados de la Entidad.....	43
(4)	Retribuciones al Consejo de Administración y al personal clave de la Dirección	44
(5)	Efectivo, saldos en bancos centrales y otros depósitos a la vista	48
(6)	Activos y pasivos financieros mantenidos para negociar.....	49
(7)	Activos financieros no destinados a negociación valorados obligatoriamente a valor razonable con cambios en resultados.....	50
(8)	Activos financieros a valor razonable con cambios en otro resultado global.....	51
(9)	Activos financieros a coste amortizado	53
(10)	Derivados – contabilidad de coberturas.....	58
(11)	Activos no corrientes y grupos enajenables de elementos que se han clasificado como mantenidos para la venta.....	58
(12)	Inversiones en dependientes, negocios conjuntos y asociadas	61
(13)	Activos tangibles	63
(14)	Activos intangibles	65
(15)	Otros activos y Otros pasivos.....	66
(16)	Pasivos financieros a coste amortizado.....	67
(17)	Provisiones.....	72
(18)	Otro resultado global acumulado.....	75
(19)	Reservas.....	76
(20)	Situación fiscal.....	76
(21)	Valor razonable	79
(22)	Exposición al riesgo de crédito	84
(23)	Exposición al riesgo de mercado	99



(24)	Riesgo de liquidez	100
(25)	Riesgo de tipo de interés de balance	105
(26)	Concentración de riesgos y exposición a otros riesgos.....	109
(27)	Obra social.....	121
(28)	Otra información significativa	123
(29)	Ingresos por intereses.....	126
(30)	Gastos por intereses	126
(31)	Ingresos por dividendos	127
(32)	Ingresos por comisiones	127
(33)	Gastos por comisiones.....	127
(34)	Ganancias o pérdidas por activos y pasivos financieros, netas.....	128
(35)	Otros ingresos de explotación.....	128
(36)	Gastos de Administración - Gastos de personal.....	129
(37)	Gastos de Administración - Otros gastos de administración	132
(38)	Otros gastos de explotación.....	133
(39)	Deterioro del valor o reversión del deterioro del valor de activos financieros no valorados a valor razonable con cambios en resultados.....	133
(40)	Amortización.....	134
(41)	Partes vinculadas.....	134

CAJA DE AHORROS Y MONTE DE PIEDAD DE ONTINYENT

Memoria de las Cuentas Anuales

31 de diciembre de 2019

(1) Introducción, bases de presentación de las cuentas anuales y otra información

1.1 Introducción

Caja de Ahorros y Monte de Piedad de Ontinyent (en adelante, la "Entidad" o la "Caja") es una entidad sujeta a la normativa y regulaciones de las entidades bancarias que operan en España. Tanto en la página "web" oficial de la Entidad (www.caixaontinyent.es) como en su domicilio social en la Plaza de Santo Domingo, 24 de Ontinyent, pueden consultarse los estatutos sociales y otra información pública sobre la Entidad.

La Entidad tiene por objeto social el desarrollo de la actividad bancaria, y está sujeta a la normativa y regulaciones de las entidades bancarias operantes en España.

Las cuentas anuales de la Entidad correspondientes al ejercicio anual terminado el 31 de diciembre de 2018 fueron aprobadas por la Asamblea General celebrada el 27 de junio de 2019. Las cuentas anuales de la Entidad correspondientes al ejercicio anual terminado el 31 de diciembre de 2019 se encuentran pendientes de aprobación por la Asamblea General. No obstante, el Consejo de Administración entiende que dichas cuentas anuales serán aprobadas sin cambios significativos.

Para el desarrollo de su actividad, que coincide con su objeto social, la Entidad dispone al 31 de diciembre de 2019 de 45 sucursales (45 sucursales al 31 de diciembre de 2018), todas ellas situadas en la Comunidad Autónoma de Valencia.

1.2 Bases de presentación de las cuentas anuales

Las Cuentas Anuales de la Caja del ejercicio 2019 se presentan de acuerdo a la Circular 4/2017 de Banco de España, de 27 de noviembre, y a la Circular 4/2004 de Banco de España, de 22 de diciembre, así como sus sucesivas modificaciones (en adelante, "Circular 4/2017" y "Circular 4/2004", respectivamente); y demás disposiciones del marco normativo de información financiera aplicable a la Caja. La mencionada Circular 4/2017 adapta el régimen contable de las entidades de crédito españolas a los cambios del ordenamiento contable europeo derivados de la adopción de dos nuevas Normas Internacionales de Información Financiera (NIIF) – la NIIF 15 y la NIIF 9 – que modifican los criterios de contabilización de los ingresos ordinarios y de los instrumentos financieros, respectivamente. La publicación de la Circular 2/2018, de 21 de diciembre, del Banco de España, ha actualizado la Circular 4/2017 para adaptarla a los últimos desarrollos en la regulación bancaria, manteniendo su plena compatibilidad con el marco contable conformado por las NIIF-UE.

Las cuentas anuales se han preparado a partir de los registros de contabilidad mantenidos por la Entidad. Los importes reflejados en las presentes cuentas anuales, salvo mención en contrario, se presentan en miles de euros.

Los Administradores de la Entidad, como sociedad dominante de un grupo empresarial, han formulado, simultáneamente a las cuentas anuales individuales del ejercicio 2019, las cuentas anuales consolidadas del Grupo Caixa Ontinyent (en adelante, "el Grupo") correspondientes a dicho ejercicio. De acuerdo con el contenido de dichas cuentas anuales consolidadas, que han sido preparadas conforme a NIIF-UE, el importe de los activos y del patrimonio neto consolidado del Grupo al cierre del ejercicio 2019 asciende a 1.212.409 y 112.579 miles de euros, respectivamente (1.215.661 y 103.643 miles de euros, respectivamente al cierre del ejercicio 2018), y el beneficio neto consolidado del

CAJA DE AHORROS Y MONTE DE PIEDAD DE ONTINYENT

Memoria de las Cuentas Anuales

ejercicio 2019 asciende a 5.877 miles de euros (6.499 miles de euros en el ejercicio 2018). Dichas cuentas anuales consolidadas correspondientes al ejercicio 2019 se encuentran pendientes de aprobación por la Asamblea General, no obstante, el Consejo de Administración de la Entidad entiende que serán aprobadas sin cambios significativos. En el Anexo II de esta memoria de las cuentas anuales se adjuntan los estados financieros consolidados resumidos del Grupo del ejercicio 2019.

Las notas de la memoria contienen información adicional a la presentada en el balance, en la cuenta de pérdidas y ganancias, en el estado de cambios en el patrimonio neto y en el estado de flujos de efectivo. En ellas se suministran descripciones narrativas o desagregación de tales estados de forma clara, relevante, fiable y comparable.

1.3 Principios contables y normas de valoración

Las cuentas anuales de la Caja del ejercicio 2019 se han elaborado teniendo en consideración la totalidad de los principios, normas contables y criterios de valoración de aplicación obligatoria, de forma que muestran la imagen fiel del patrimonio y de la situación financiera de la Caja al 31 de diciembre de 2019 y de los resultados de sus operaciones y de los flujos de efectivo que se han producido en el ejercicio anual finalizado a dicha fecha, de conformidad con el marco normativo de información financiera al que se ha hecho mención en el párrafo anterior, que resulta de aplicación y, en particular, con los principios y criterios contables contenidos en el mismo.

En la Nota 2 se resumen los principios y políticas contables y criterios de valoración más significativos aplicados en la preparación de las cuentas anuales de la Caja del ejercicio 2019.

1.4 Responsabilidad de la información y estimaciones realizadas

Las cuentas anuales han sido formuladas por los Administradores de la Entidad en la reunión del Consejo de Administración celebrada el 31 de marzo 2020. La información contenida en las mismas es responsabilidad de los Administradores de la Entidad.

En las cuentas anuales de la Entidad correspondientes al ejercicio 2019 se han utilizado ocasionalmente estimaciones realizadas por los Administradores para cuantificar algunos de los activos, pasivos, ingresos, gastos y compromisos que figuran registrados en ellas. Estas estimaciones se refieren principalmente a:

- Las pérdidas por deterioro de determinados activos financieros (véanse Notas 7, 8, 11 y 12).
- Las hipótesis empleadas en el cálculo actuarial de los pasivos y compromisos por retribuciones post-empleo mantenidos con los empleados (véanse Notas 2.11 y 36).
- La vida útil de los activos tangibles e intangibles (véanse Notas 2.13 y 2.14).
- El valor razonable de determinados activos no cotizados en mercados organizados (véanse Notas 2.2.4 y 21).
- El cálculo de las provisiones (Nota 2.15).

Estas estimaciones se realizaron en función de la mejor información disponible a 31 de diciembre de 2019 sobre los hechos analizados. Sin embargo, es posible que acontecimientos que puedan tener lugar en el futuro obliguen a modificar dichas estimaciones (al alza o a la baja), lo que se haría, conforme

CAJA DE AHORROS Y MONTE DE PIEDAD DE ONTINYENT

Memoria de las Cuentas Anuales

a la normativa aplicable, de forma prospectiva reconociendo los efectos del cambio de estimación en la correspondiente cuenta de pérdidas y ganancias.

1.5 Comparación de la información

La información contenida en las Cuentas Anuales a 31 de diciembre de 2018, que se encontraba elaborada con las normas en vigor en el ejercicio 2018 se presenta, exclusivamente, a efectos comparativos con la información relativa a 31 de diciembre de 2019.

Arrendamientos

A partir del 1 de enero de 2019, la Circular 2/2018 incluye modificaciones en la contabilidad para el arrendatario (ver Nota 2.10). La Caja ha optado por aplicar el método retrospectivo modificado y no ha reexpresado a efectos comparativos los ejercicios anteriores como permite la propia norma.

1.6 Errores en ejercicios anteriores

En la elaboración de las presentes cuentas anuales del ejercicio 2019 se han identificado errores no significativos que han supuesto la re-expresión de algunos importes incluidos en las cuentas anuales del ejercicio 2018.

1.7 Impacto medioambiental

Dadas las actividades a las que se dedica la Entidad ésta no genera un impacto significativo en el medio ambiente. Por esta razón, en las cuentas anuales no se desglosa ninguna información relativa a esta materia.

1.8 Coeficientes de reservas mínimas

A lo largo de los ejercicios 2019 y 2018, la Caja cumplía con los mínimos exigidos para este coeficiente por la normativa aplicable.

1.9 Objetivos, políticas y gestión del capital

El 2 de febrero de 2016, se publicó la Circular 2/2016, del Banco de España, a las entidades de crédito, sobre supervisión y solvencia, que contempla la adaptación del ordenamiento jurídico español a la Directiva 2013/36/UE y al Reglamento (UE) nº 575/2013, que resulta de aplicación a la Caja.

El citado Reglamento comunitario (UE) nº 575/2013 establece normas uniformes que las entidades de crédito deberán cumplir en relación con: 1) las exigencias de recursos propios regulatorios relativos a elementos del riesgo de crédito, del riesgo de mercado, del riesgo operacional y del riesgo de liquidación; 2) los requisitos destinados a limitar los grandes riesgos; 3) la cobertura del riesgo de liquidez relativos a elementos plenamente cuantificables, uniformes y normalizados, una vez se desarrollen por un acto delegado de la Comisión; 4) el establecimiento de la ratio de apalancamiento, y 5) los requisitos de información y de divulgación pública.

El mencionado Reglamento comunitario introduce una revisión del concepto y de los componentes de los requerimientos de recursos propios regulatorios exigibles a las entidades. Estos están integrados por dos elementos: el capital de nivel 1 (o Tier 1) y capital de nivel 2 (o Tier 2). A su vez, el capital de nivel 1 es igual a la suma del capital de nivel 1 ordinario (o Common Equity) y el capital de nivel 1

CAJA DE AHORROS Y MONTE DE PIEDAD DE ONTINYENT

Memoria de las Cuentas Anuales

adicional. Es decir, el capital de nivel 1 lo forman aquellos instrumentos que son capaces de absorber pérdidas cuando la entidad está en funcionamiento, mientras que los elementos del capital de nivel 2 absorberán pérdidas fundamentalmente cuando la entidad, en su caso, no sea viable.

Las entidades deben cumplir con carácter general los siguientes requisitos de fondos propios:

- i) Una ratio de capital de nivel 1 ordinario del 4,5% (CET 1).
- ii) Una ratio de capital de nivel 1 (ordinario más adicional) del 6%.
- iii) Una ratio total de capital del 8%.

Adicionalmente, a estos requisitos, la Caja deberá cumplir, de acuerdo a la normativa anteriormente mencionada, los siguientes requisitos de capital:

- Mantener un colchón de conservación de capital que se ha establecido para el ejercicio 2019 en el 2,50% (1,87% en 2018) del capital de nivel 1 ordinario.
- Mantenimiento de un colchón anticíclico. El nivel que debe alcanzar este colchón es fijado por las autoridades nacionales en base a variables macroeconómicas, cuando se observe un crecimiento excesivo del crédito que pueda ser una fuente de riesgo sistémico. En este sentido, Banco de España ha comunicado el 30 de septiembre de 2019 que el colchón de capital anticíclico se mantiene para las entidades financieras españolas en el 0% a las exposiciones crediticias en España en el cuarto trimestre de 2019. La Caja no ha sido designada como entidad sistémica, no habiéndole sido establecido un colchón de capital para el 2019.

También adicionalmente a los requisitos anteriores, la Ley 10/2014, de 26 de junio, de ordenación, supervisión y solvencia de entidades de crédito establece competencias a Banco de España para requerir a las entidades el mantenimiento de niveles de recursos propios superiores a los anteriormente indicados. En este sentido, con fecha 27 de noviembre de 2019, Banco de España comunicó a la Caja que cumplía con los requerimientos exigidos por el artículo 92.1 del Reglamento (UE) nº575/2013, del Parlamento Europeo y del Consejo, de 26 de junio de 2013, sobre los requisitos prudenciales de las entidades de crédito y las empresas de inversión, fijando a la Entidad una exigencia de mantenimiento de una ratio de capital global (TSCR ratio) no inferior al 9,38% (9,63% en 2018), estando sujetos igualmente la Entidad y su Grupo a los requisitos totales de capital (OCR) tal y como se definen en el apartado 1.2 de las Directrices EBA/GL/2014/13 que incluyen, además del TSCR ratio, el requerimiento de colchones combinados, tal y como se definen en el artículo 43 y siguientes de la Ley 10/2014 y su normativa de desarrollo. Este requerimiento será de aplicación desde el 1 de enero de 2020. Al 31 de diciembre de 2019 y 2018, así como durante dichos ejercicios, el nivel de CET1 de la Entidad y su Grupo, están por encima del requerimiento exigido por el Banco de España.

Los objetivos estratégicos marcados por la Caja en relación con la gestión que se realiza de sus recursos propios son los siguientes:

- Cumplir en todo momento con la normativa aplicable en materia de requerimientos de recursos propios mínimos.
- Buscar la máxima eficiencia en la gestión de los recursos propios, de manera que, junto a otras variables de rentabilidad y riesgo, el consumo de recursos propios es considerado como una variable fundamental en los análisis asociados a la toma de decisiones de inversión de la Caja.

CAJA DE AHORROS Y MONTE DE PIEDAD DE ONTINYENT

Memoria de las Cuentas Anuales

Para cumplir con estos objetivos, la Caja dispone de una serie de políticas y procesos de gestión de los recursos propios, cuyas principales directrices son:

- En la planificación estratégica y operativa de la Caja se considera como un factor clave en la toma de decisiones, el impacto de las mismas sobre los recursos propios computables de la Caja y la relación consumo de recursos propios - rentabilidad - riesgo.
- Dentro de su estructura organizativa, la Caja dispone de las unidades de seguimiento y control que analizan en todo momento los niveles de cumplimiento de la normativa aplicable en materia de recursos propios, disponiendo de alarmas que permiten garantizar el cumplimiento de la normativa aplicable.

La gestión que la Caja realiza de sus recursos propios se ajusta, en lo que a definiciones conceptuales se refiere, a lo dispuesto al Reglamento (UE) nº 575/2013. De cara a garantizar el cumplimiento de los objetivos antes indicados, la Caja realiza una gestión integrada de estos riesgos, de acuerdo a las políticas y procesos antes indicados.

El capital de nivel 1 ordinario de la Caja y el capital de nivel 1 ordinario más adicional ascienden a 31 de diciembre de 2019 a 107.177 miles de euros, en ambos casos (100.035 miles de euros, en ambos casos, al 31 de diciembre de 2018), mientras que el capital total a dicha fecha asciende a 107.177 miles de euros (100.035 miles de euros al 31 de diciembre de 2018), lo que representa unos ratios de solvencia del 16,01% y 16,01% al 31 de diciembre de 2019, respectivamente (16,53% y 16,53% al 31 de diciembre de 2018), por encima de los mínimos requeridos.

El capital de nivel I ordinario, incluye, básicamente, las reservas de la Caja neto de deducciones (activo intangible).

Por su parte, al 31 de diciembre de 2019 y 2018 no existe importe de capital de nivel 2.

1.10 Fondo de Garantía de Depósitos y Fondo de Resolución Nacional

a) Fondo de garantía de depósitos

La Caja está integrada en el Fondo de Garantía de Depósitos ("FGD"). La aportación anual a realizar por las entidades en este fondo, establecida por el Real Decreto-ley 16/2011, de 14 de octubre, por el que se crea el FGD, de acuerdo con la redacción dada por la disposición final décima de la Ley 11/2015, de 18 de junio, de recuperación y resolución de entidades de crédito y empresas de servicios de inversión (en vigor desde el 20 de junio de 2015), es determinada por la Comisión Gestora del FGD, y se determina en función de los depósitos garantizados de cada entidad y su perfil de riesgo.

La finalidad del FGD es garantizar los depósitos en entidades de crédito hasta el límite contemplado en dicho Real Decreto-ley. Para cumplir con sus objetivos, el FGD se nutre de las mencionadas aportaciones anuales, las derramas que el Fondo realiza entre las entidades adheridas al mismo y de los recursos captados en los mercados de valores, préstamos y cualesquiera otras operaciones de endeudamiento.



CAJA DE AHORROS Y MONTE DE PIEDAD DE ONTINYENT

Memoria de las Cuentas Anuales

Con fecha 31 de julio de 2012 se recibió un escrito del FGD anunciando que el patrimonio del FGDEC (fondo de garantía de depósitos de entidades de crédito) a finales del año 2011 se situaba en valores negativos. Con el objeto de restaurar la suficiencia patrimonial de dicho fondo, la Comisión Gestora acordó la realización de una derrama entre las entidades adscritas al mismo, a pagar mediante diez cuotas anuales iguales, a partir del ejercicio 2013 y hasta 2022. La cuota que en cada fecha deba ingresar cada entidad podrá ser deducida de la aportación ordinaria anual que, en su caso, satisfaga dicha entidad en esa misma fecha, y hasta el importe de dicha aportación ordinaria. Como consecuencia de dicho acuerdo, el importe de la derrama total que corresponde a la Caja asciende a 1.320 miles de euros, a pagar mediante diez cuotas anuales iguales de 132 miles de euros.

Teniendo en cuenta lo anterior y para reforzar el patrimonio del FGD, el Real Decreto-ley 6/2013 de 22 de marzo, de protección a los titulares de determinados productos de ahorro e inversión y otras medidas de carácter financiero (en vigor desde 24 de marzo de 2013), estableció una derrama equivalente al 3 por mil de los depósitos de las entidades a 31 de diciembre de 2012. Esta derrama se hizo efectiva en dos tramos:

- i. Dos quintas partes a satisfacer en el plazo de veinte días hábiles desde el 31 de diciembre de 2013. La Caja satisfizo en los primeros días de enero de 2014, esta aportación, que ascendió a 330 miles de euros.
- ii. Tres quintas partes a satisfacer en un plazo máximo de siete años y de acuerdo al calendario de pagos que fijase la Comisión Gestora del FGD. En este sentido, de acuerdo al calendario de aportaciones aprobado por la Comisión Rectora del FGD, la Caja satisfizo una séptima parte de este segundo tramo el 30 de septiembre de 2014, habiendo aprobado dicha Comisión Rectora el 17 de diciembre de 2014, que la parte restante del citado segundo tramo se efectuaría mediante 2 desembolsos, el 30 de junio de 2015 y el 30 de junio de 2016, que se hicieron efectivas en dichas fechas.

El gasto incurrido por las contribuciones devengadas a este organismo en el ejercicio 2019 ha ascendido a 1.077 miles de euros (1.060 miles de euros en el ejercicio 2018), que se encuentran registrados en el epígrafe "Otros gastos de explotación" de la cuenta de pérdidas y ganancias de dicho ejercicio adjunta (véase Nota 38).

b) Fondo de Resolución Nacional

Durante el ejercicio 2015 se publicó el Real Decreto 1012/2015, de 6 de noviembre, por el que se desarrolla la Ley 11/2015, de 18 de junio, de recuperación y resolución de entidades de crédito y empresas de servicios de inversión, y por el que se modifica el Real Decreto 2606/1996, de 20 de diciembre, sobre fondos de garantía de depósitos de entidades de crédito. La mencionada Ley 11/2015 regula la creación del Fondo de Resolución Nacional, cuyos recursos financieros deberían alcanzar, antes del 31 de diciembre de 2024, el 1% del importe de los depósitos garantizados, mediante aportaciones de las entidades de crédito y las empresas de servicios de inversión establecidas en España. El detalle de la forma de cálculo de las aportaciones a este Fondo se regula por el Reglamento Delegado (UE) 2015/63 de la Comisión de 21 de octubre de 2014 y es calculada por el Fondo de Resolución Ordenada Bancaria ("FROB"), sobre la base de la información aportada por la Entidad.

c) Fondo Único de Resolución

En marzo de 2014, el Parlamento y el Consejo Europeo lograron un acuerdo político para la creación del segundo pilar de la unión bancaria, el Mecanismo Único de Resolución ("MUR"). El principal objetivo del MUR es garantizar que las quiebras bancarias que puedan suceder en un futuro en la unión bancaria se gestionen de forma eficiente, con costes mínimos para el contribuyente y la economía real. El ámbito de actuación del MUR es idéntico al del MUS, es decir, una autoridad central, la Junta Única de Resolución ("JUR"), es la responsable final de la decisión de iniciar la resolución de un banco, mientras que la decisión operativa se aplicará en cooperación con las autoridades nacionales de resolución. La JUR inició su trabajo como organismo autónomo de la UE el 1 de enero de 2015.


Las normas que rigen la unión bancaria tienen por objeto asegurar que sean, en primer lugar, los bancos y sus accionistas quienes financien las resoluciones y, si es necesario, también parcialmente los acreedores del banco. No obstante, también se dispondrá de otra fuente de financiación a la que se podrá recurrir si las contribuciones de los accionistas y las de los acreedores del banco no son suficientes. Se trata del Fondo Único de Resolución ("FUR"), que administra la JUR. La normativa establece que los bancos abonarán las contribuciones al FUR a lo largo de ocho años.

En este sentido, el 1 de enero de 2016 entró en vigor el Reglamento (UE) 806/2014 del Parlamento Europeo y del Consejo, de 15 de julio de 2014, en virtud del cual la JUR sustituye a las Autoridades Nacionales de Resolución en la gestión de los instrumentos de financiación de mecanismos de resolución de entidades de crédito y determinadas empresas de servicios de inversión en el ámbito del MUR. En consecuencia, la JUR ha asumido la competencia sobre la administración del FUR así como el cálculo de las contribuciones ex ante que corresponde a las entidades dentro de su ámbito de aplicación.

La JUR realizó el cálculo de las contribuciones a abonar por cada entidad de conformidad con la información remitida a cada entidad mediante un formulario el 11 de diciembre de 2015. Dicho importe resultó de la aplicación de la metodología de cálculo especificada en el Reglamento Delegado 2015/63 de la Comisión de 21 de octubre de 2014, de acuerdo con las condiciones uniformes de aplicación explicitadas en el Reglamento de Implementación del Consejo 2015/81 de 19 de diciembre de 2014.

El nivel objetivo para el conjunto de contribuciones se ha establecido en un octavo del 1,05% de la media trimestral de los depósitos cubiertos en la eurozona de 2015, resultando en un objetivo de contribución para el Fondo a nivel europeo de 7.008 millones de euros en 2016. En el artículo 69 del Reglamento UE 806/2014, establece que los recursos financieros disponibles del Fondo (al menos un 1% de los depósitos cubiertos) deberán alcanzarse en un periodo de 8 años a partir del 1 de enero de 2016.

El Reglamento de Implementación del Consejo 2015/81 estipula en su artículo 8.1, que el 60% de las contribuciones se calculan sobre una base nacional, mientras que el 40% restante sobre una base común a todos los Estados miembros participantes.



CAJA DE AHORROS Y MONTE DE PIEDAD DE ONTINYENT

Memoria de las Cuentas Anuales

La Junta acordó respecto de las contribuciones aportadas en 2015 al Fondo de Resolución Nacional y posteriormente transferidas al FUR, que se deduce un octavo de dicha contribución de 2016.

En 2016 se empezó a aplicar el ratio de apalancamiento como uno de los indicadores determinantes del perfil de riesgo de las entidades mientras que el pilar "importancia de una entidad para la estabilidad del sistema financiero" deja de aplicarse.

El gasto incurrido por la Caja para la aportación realizada al Fondo Único de Resolución en el ejercicio 2019, ha ascendido a 131 miles de euros (206 miles de euros en el ejercicio 2018) y se encuentra registrado en el epígrafe "Otros gastos de explotación" de la cuenta de pérdidas y ganancias adjunta (véase Nota 38).

1.11 Contratos de agencia

Ni al cierre del ejercicio 2019 ni del ejercicio 2018 ni en ningún momento durante los mismos, la Caja ha mantenido en vigor "contratos de agencia" en la forma en la que estos se contemplan en el artículo 21 del Real Decreto 84/2015, de 13 de febrero, por el que se desarrolla la Ley 10/2014, de 26 de junio, de ordenación, supervisión y solvencia de entidades de crédito.

1.12 Hechos posteriores

El 11 de marzo de 2020, la Organización Mundial de la Salud declaró el brote de Coronavirus COVID-19 una pandemia, debido a su rápida propagación por el mundo, habiendo afectado a más de 150 países. La mayoría de los Gobiernos están tomando medidas restrictivas para contener la propagación, que incluyen: aislamiento, confinamiento, cuarentena y restricción al libre movimiento de personas, cierre de locales públicos y privados, salvo los de primera necesidad y sanitarios, cierre de fronteras y reducción drástica del transporte aéreo, marítimo, ferroviario y terrestre. En España, el Gobierno adoptó el Real Decreto 463/2020, de 14 de marzo, por el que se declara el estado de alarma para la gestión de la situación de crisis sanitaria ocasionada por el COVID-19, que en principio tendría una duración de 15 días naturales.

Esta situación está afectando de forma significativa a la economía global, debido a la interrupción o ralentización de las cadenas de suministro y al aumento significativo de la incertidumbre económica, evidenciado por un aumento en la volatilidad del precio de los activos, tipos de cambio y disminución de los tipos de interés a largo plazo.

Para mitigar los impactos económicos de esta crisis, el miércoles 18 de marzo, en España se publicó el Real Decreto-ley 8/2020, de 17 de marzo, de medidas urgentes extraordinarias para hacer frente al impacto económico y social del COVID-19, las cuales fueron ampliadas el domingo 29 de marzo mediante la publicación del Real Decreto-ley 10/2020, de 29 de marzo.

Con fecha 12 de marzo de 2020, el Banco Central Europeo y la Autoridad Bancaria Europea han anunciado una serie de medidas orientadas a mitigar el impacto en el sector bancario del coronavirus COVID-19. Entre esas medidas se encuentra la posibilidad por parte de las entidades de crédito bajo su supervisión de usar parcialmente los instrumentos adicionales de nivel 1 o nivel 2 para cumplir con los requisitos de Pilar 2, permitiéndose asimismo operar temporalmente por debajo de los niveles determinados por el colchón de conservación de capital. En todo caso, dada la fortaleza de los ratios

CAJA DE AHORROS Y MONTE DE PIEDAD DE ONTINYENT

Memoria de las Cuentas Anuales

de capital del Grupo, íntegramente constituido por capital de nivel 1 ordinario (máxima calidad), no se prevé que sea necesario acudir a dichas medidas.

Las consecuencias derivadas del COVID-19, se consideran un hecho posterior que no requiere un ajuste en las cuentas anuales del ejercicio 2019, sin perjuicio de que deban ser objeto de reconocimiento en las cuentas anuales del ejercicio 2020.

A la fecha de formulación de estas cuentas anuales, no es posible realizar una estimación de los impactos presentes y futuros derivados de esta crisis sobre la Caja. En relación con las exposiciones en renta fija y renta variable que mantiene la Caja, teniendo en consideración la complejidad de los mercados, las consecuencias para la Caja van a depender en gran medida de la evolución y extensión de la pandemia en los próximos meses, así como de la capacidad de reacción y adaptación de todos los agentes económicos impactados. Por ello, si bien a la fecha de formulación de estas cuentas anuales es prematuro realizar una valoración detallada o cuantificación de los posibles impactos sobre la Caja a corto, medio y largo plazo, la Caja está realizando una supervisión constante de la evolución de la situación, con el fin de afrontar con éxito los eventuales impactos, tanto financieros como no financieros, que pudieran producirse. En relación con los préstamos y anticipos a la cliente, aunque a la fecha de formulación de estas cuentas anuales no se ha producido ninguna consecuencia derivada del potencial empeoramiento de la capacidad de pago de los clientes de la Caja, se espera que pueda ocurrir en el futuro, lo que podría afectar negativamente a los ingresos por intereses y a las pérdidas por deterioro de los préstamos y anticipos a la clientela y, por tanto, al beneficio antes de impuestos, no siendo posible realizar una estimación fiable en la actualidad.

No obstante, la Caja considera que las medidas recientemente adoptadas por medio del Real Decreto-ley 8/2020 y del Real Decreto-ley 10/2020 y por el Banco Central Europeo permitirán mitigar los impactos del COVID-19 sobre las familias y empresas y, en consecuencia, no se espera que la solvencia y liquidez de la Caja a medio y largo plazo se vea afectada de forma significativa.

1.13 Información sobre los aplazamientos de pago efectuados a proveedores (Disposición adicional tercera - "Deber de información" de la Ley 15/2010, de 5 de julio)

La Disposición adicional tercera de la Ley 15/2010, de 5 de julio, de modificación de la Ley 3/2004, de 29 de diciembre, por la que se establecen medidas de lucha contra la morosidad de las operaciones comerciales, modificada por la disposición final segunda de la Ley 31/2014, de 3 de diciembre, establece el deber de información a las sociedades mercantiles de incluir de forma expresa en la memoria de sus cuentas anuales su periodo medio de pago a proveedores y que el Instituto de Contabilidad y Auditoría de Cuentas ("ICAC"), mediante resolución, indicará las adaptaciones que resulten necesarias, de acuerdo con lo previsto en esta Ley, para que las sociedades mercantiles no encuadradas en el artículo 2.1 de la Ley Orgánica 2/2012, de 27 de abril, de Estabilidad Presupuestaria y Sostenibilidad Financiera, apliquen adecuadamente la metodología de cálculo del periodo medio de pago a proveedores determinada por el Ministerio de Hacienda y Administraciones Públicas.

La resolución del ICAC indicada en el párrafo anterior (*Resolución del 29 de enero de 2016, sobre la información a incorporar en la memoria de las cuentas anuales en relación con el periodo medio de pago a proveedores en operaciones comerciales*), que fue publicada en el Boletín Oficial del Estado del pasado 4 de febrero de 2016, desarrolla, entre otros aspectos, la metodología que debe aplicarse para el cálculo del periodo medio de pago a proveedores.



CAJA DE AHORROS Y MONTE DE PIEDAD DE ONTINYENT

Memoria de las Cuentas Anuales

A efectos de la adecuada comprensión de la información contenida en esta Nota, de acuerdo a lo dispuesto en la normativa aplicable antes indicada, señalar que se entienden por "proveedores", exclusivamente, aquellos suministradores de bienes y servicios a la Entidad cuyo gasto se encuentra contabilizado, principalmente, en la rúbrica "Gastos de administración – Otros gastos generales de Administración" de la cuenta de pérdidas y ganancias, no incluyéndose en esta Nota, por tanto, información sobre pagos en operaciones financieras realizadas por la Entidad o a proveedores de inmovilizado, que en su caso, puedan existir, los cuales se han realizado en todo caso, de acuerdo a los plazos establecidos en los correspondientes contratos y en la legislación vigente.

Adicionalmente, señalar que, en aplicación de lo dispuesto en la mencionada resolución del ICAC, se han tenido en cuenta sólo operaciones por bienes o servicios recibidos devengados desde la entrada en vigor de la Ley 31/2014 y que, dada la naturaleza de los servicios que recibe la Entidad, se ha considerado como "días de pago" a efectos de la elaboración de esta información, el periodo transcurrido entre la fecha de recepción de las facturas (que no presenta diferencias relevantes respecto a las correspondientes fechas de las facturas) y la fecha de pago.

Se presenta a continuación para los ejercicios 2019 y 2018 la información requerida por la normativa anteriormente indicada, en el formato requerido por la resolución del ICAC a la que se ha hecho mención en los párrafos anteriores:

	Días	
	2019	2018
Periodo medio de pago a proveedores	20	26
Ratio de operaciones pagadas	20	26
Ratio de operaciones pendientes de pago	9	16
	Miles de Euros	
Total pagos realizados	6.230	6.909
Total pagos pendientes	72	28

Indicar que si bien de acuerdo a la Ley 3/2014, de 29 de diciembre, el plazo máximo de pago a proveedores es de 60 días, la Ley 11/2013, de 26 de julio, estableció el plazo máximo de pago en 30 días, ampliable, por pacto entre las partes, a un máximo de 60 días.

1.14 Recientes pronunciamientos

El 1 de enero de 2019 entró en vigor la Circular 2/2018 del Banco de España cuyo objetivo principal es adaptar la Circular 4/2017, de 27 de noviembre, para entidades de crédito, sobre normas de información financiera pública y reservada, y modelos de estados financieros a la Norma Internacional de Información Financiera (NIIF-UE) 16, sobre arrendamientos. La nueva norma introduce un único modelo de contabilidad para el arrendatario y requiere que éste reconozca en balance los activos y pasivos de todos los contratos de arrendamiento.

El arrendatario debe reconocer en el activo un derecho de uso que representa su derecho a utilizar el activo arrendado, y un pasivo por arrendamiento que representa su obligación de realizar los pagos comprometidos de arrendamiento.

La norma prevé dos excepciones al reconocimiento de activos y pasivos por arrendamiento, que se pueden aplicar en los casos de contratos a corto plazo y aquellos cuyo activo subyacente sea de bajo valor. La Caja ha decidido aplicar ambas excepciones. El arrendatario debe reconocer en el activo un

CAJA DE AHORROS Y MONTE DE PIEDAD DE ONTINYENT

Memoria de las Cuentas Anuales

derecho de uso que representa su derecho a utilizar el activo arrendado que se registra en los epígrafes "Activo tangible - Inmovilizado material" y "Activo tangible - Inversiones inmobiliarias" del balance (ver Nota 13), y un pasivo por arrendamiento que representa su obligación de realizar los pagos de arrendamiento que se registran en el epígrafe "Pasivos financieros a coste amortizado – Otros pasivos financieros" del balance (ver Nota 16). A efectos de la cuenta de pérdidas y ganancias, debe registrarse la amortización del derecho de uso en el epígrafe de "Amortización – activos tangibles" (ver Nota 40) y el coste financiero asociado al pasivo por arrendamiento en el epígrafe de "Gastos por Intereses – pasivos financieros a coste amortizado" (ver Nota 30).

Con respecto a la contabilidad del arrendador, se mantienen sustancialmente los requisitos contables de la norma anterior. En consecuencia, el arrendador continúa clasificando sus arrendamientos como arrendamientos operativos o financieros, y contabiliza cada uno de esos dos tipos de contratos de arrendamiento de manera diferente.

En la fecha de transición, la Caja no optó por aplicar el método retrospectivo modificado. Respecto al activo, se optó por registrar activos por derecho de uso por un importe igual a los pasivos por arrendamiento, ajustado por el importe de cualquier pago por arrendamientos anticipado o devengado relacionado con ese arrendamiento reconocido en el balance antes de la fecha de aplicación inicial.

El pasivo por los arrendamientos en los que la Caja actúa como arrendatario, como consecuencia de la entrada en vigor de la Circular 2/2018 se corresponde con el valor actual de los pagos futuros comprometidos durante la vida del arrendamiento (ver Nota 16).

A 1 de enero de 2019, la Caja ha reconocido activos por derecho de uso y pasivos por arrendamiento por un importe de 1.525 miles de euros, en ambos casos.


1.15 Marco de Apetito al Riesgo

El apetito al riesgo es el nivel de riesgo que las entidades están dispuestas a asumir mientras desarrollan su actividad ordinaria. Las autoridades están dando un mayor peso a la elaboración de un enfoque general, que incluya las políticas, procesos, controles y sistemas, a través de los que se establezca, comunique y monitorice el apetito al riesgo.

Para ello la Caja ha elaborado un 'Marco de Apetito al Riesgo' (MAR o RAF por sus siglas en inglés), que es un instrumento de gobierno y gestión que permite al Consejo de Administración y demás órganos de gobierno:

- Para los riesgos identificados de la Entidad; definir y calibrar los umbrales de objetivo, tolerancia y capacidad para unos indicadores que miden estos riesgos.
- Establecer el mecanismo de supervisión y vigilancia de estos indicadores y reforzar la cultura de riesgos de la Entidad.

El Consejo de Administración es el órgano responsable de la fijación del apetito al riesgo de la Caja, del seguimiento del perfil de riesgo efectivo y de asegurar la consistencia entre ambos aspectos. Además, debe asegurar la correcta transmisión del apetito al riesgo a todas las unidades de negocio y departamentos de la Entidad, así como realizar una asignación de recursos suficientes para la gestión y control de los mencionados riesgos.



El MAR incluye la Declaración del Apetito al Riesgo de la Entidad, es decir la selección y definición, para cada tipología de riesgos, de una serie de indicadores que pretenden capturar, de forma objetiva, fundamentalmente cuantitativa y con carácter prospectivo, la exposición a ese riesgo.

El apetito al riesgo de la Caja se ha formulado de acuerdo a las siguientes líneas directivas:

- El Consejo de Administración es responsable de la aprobación y supervisión del cumplimiento del apetito al riesgo establecido.
- Recoge los principales tipos de riesgo que afectan a la Entidad en el desarrollo de su actividad.
- Tiene carácter estable, pero no estático, por lo que es adaptable a los cambios del entorno del negocio.
- Combina principios cualitativos y cuantitativos, que permitan, de forma objetiva, conocer el perfil de riesgo de la Entidad y compararlo con su apetito al riesgo.
- Es conciso y fácil de comunicar a la alta dirección y a los agentes externos.
- Está vinculado a la estrategia general de negocio, tanto en términos de liquidez como de capital.
- Está integrado en la gestión de los riesgos de la actividad ordinaria de la Entidad, a través de su vinculación a las políticas y los límites.

1.16 Plan de Recuperación

La realización de un Plan de Recuperación es un requerimiento regulatorio fijado en la Ley 11/2015 de recuperación y resolución de entidades de crédito y de empresas de servicios de inversión (que transpone la Directiva Europea de Recuperación y Resolución).

La Caja ha elaborado un Plan de Recuperación que sigue la modalidad simplificada, por indicación de Banco de España, que por sus características, puede acogerse a este formato. A pesar de ello, se ha profundizado en determinados aspectos relevantes para la Entidad, a fin de realizar un análisis más exhaustivo que refuerce la solidez del Plan.

El órgano responsable en última instancia del Plan de Recuperación es el Consejo de Administración, que además ostenta la función de aprobar el documento inicial, así como cada una de las posteriores actualizaciones.

(2) Principios y políticas contables y criterios de valoración aplicados

En la elaboración de estas cuentas anuales correspondientes al ejercicio 2019 se han aplicado los siguientes principios y políticas contables y criterios de valoración:

2.1 Participaciones

2.1.1 Entidades del Grupo

Se consideran "entidades del Grupo" aquellas que, junto con la Entidad, constituyen una unidad de decisión. Esta unidad de decisión se manifiesta, general aunque no únicamente, por la propiedad por parte de la Entidad, directa o indirecta, del 50% o más de los derechos de voto de las entidades

CAJA DE AHORROS Y MONTE DE PIEDAD DE ONTINYENT

Memoria de las Cuentas Anuales

participadas o, aun siendo inferior o nulo este porcentaje, si la existencia de otras circunstancias o acuerdos otorgan a la Caja el control.

Según lo dispuesto en la Circular 4/2017, se entiende que una entidad controla a otra cuando aquella:

- i) Dispone del poder para dirigir sus actividades relevantes, esto es, las que afecten de manera significativa a su rendimiento, por disposición legal, estatutaria o por acuerdos.
- ii) Tiene capacidad presente, es decir, práctica de ejercer los derechos para usar aquel poder con objeto de influir en su rendimiento, y

Debido a su involucración, está expuesta o tiene derecho a rendimientos variables de la entidad participada.

Las participaciones en entidades del Grupo se presentan en estas cuentas anuales registradas en el epígrafe "Inversiones en dependientes, negocios conjuntos y asociadas - Dependientes" del balance y valoradas por su coste de adquisición, neto de los deterioros que pudiesen haber sufrido, en su caso, dichas participaciones, los cuales se estiman y se registran, también en su caso, de acuerdo a lo dispuesto en la Nota 12.

Los dividendos devengados en el ejercicio por estas participaciones se registran, en caso de existir, en el capítulo "Ingresos por dividendos" de la cuenta de pérdidas y ganancias en el momento de su devengo, que es el momento en el que se genera el derecho para la Caja a su recepción, que coincide con el de su aprobación por los correspondientes órganos de gobierno de la sociedad participada.

En la Nota 12 de esta memoria se facilita información significativa sobre las participaciones en este tipo de sociedades.

2.1.2 Negocios conjuntos

Se entiende por "*negocios conjuntos*" aquellos que se encuentran sometidos a control conjunto por dos o más entidades denominadas "participes" mediante un acuerdo por el que ningún partícipe controla individualmente la sociedad, sino conjuntamente con el resto, lo que supone que el poder de dirigir las decisiones sobre las actividades relevantes requieren del consentimiento unánime de los partícipes que comparten el control.

Las participaciones en negocios conjuntos se presentan en estas cuentas anuales, en caso de existir, registradas en el epígrafe "Inversiones en dependientes, negocios conjuntos y asociadas – Negocios conjuntos" del balance y valoradas por su coste de adquisición, neto de los deterioros que pudiesen haber sufrido dichas participaciones, los cuales se estiman y registran, en su caso, de acuerdo a lo dispuesto en la Nota 12.

Los dividendos devengados en el ejercicio por estas participaciones se registran, en su caso, en el epígrafe "Ingresos por dividendos" de la cuenta de pérdidas y ganancias.

En la Nota 12 de esta memoria se facilita información significativa sobre las participaciones en este tipo de sociedades.



CAJA DE AHORROS Y MONTE DE PIEDAD DE ONTINYENT

Memoria de las Cuentas Anuales

2.1.3 Entidades asociadas

Se consideran entidades asociadas aquellas sociedades sobre las que la Caja tiene capacidad para ejercer una influencia significativa, aunque no control o control conjunto. Habitualmente, esta capacidad se manifiesta en una participación (directa o indirecta) igual o superior al 20% de los derechos de voto de la entidad participada.

Los dividendos devengados en el ejercicio por estas participaciones se registran, en su caso, en el epígrafe "Ingresos por dividendos" de la cuenta de pérdidas y ganancias.

En la Nota 12 de esta memoria se facilita información significativa sobre las participaciones en este tipo de sociedades.

2.2 Instrumentos financieros

La Circular 4/2017 incluye requerimientos para la clasificación y valoración de los activos y pasivos financieros, el deterioro de activos financieros y la contabilidad de coberturas y ha sustituido la Circular 4/2004 a partir del 1 de enero de 2018.

2.2.1 Clasificación y valoración de instrumentos financieros

Clasificación de activos financieros

La Circular 4/2017 contiene tres categorías principales de clasificación para activos financieros: valorados a coste amortizado, valorados a valor razonable con cambios en otro resultado global acumulado, y valorados a valor razonable con cambios en resultados.

La clasificación de los instrumentos financieros en una categoría de coste amortizado o de valor razonable tiene que pasar por dos pruebas: el modelo de negocio y la evaluación del flujo de efectivo contractual, comúnmente conocido como el "Criterio de sólo pago de principal e intereses" (en adelante, SPPI).

Un instrumento financiero de deuda deberá valorarse al coste amortizado si se cumplen las dos condiciones siguientes:

- i) El activo financiero se mantiene en el marco de un modelo de negocio cuyo objetivo es mantener activos financieros para obtener flujos de efectivo contractuales; y
- ii) Las condiciones contractuales del activo financiero dan lugar a flujos de efectivo que son únicamente pagos de principal e intereses, entendidos básicamente como la compensación por el valor temporal del dinero y el riesgo de crédito del deudor.

Un instrumento financiero de deuda deberá valorarse al valor razonable con cambios en otro resultado global si se cumplen las dos condiciones siguientes:

- i) El activo financiero se mantiene en el marco de un modelo de negocio cuyo objetivo se alcanza obteniendo flujos de efectivo contractuales y vendiendo activos financieros; y

CAJA DE AHORROS Y MONTE DE PIEDAD DE ONTINYENT

Memoria de las Cuentas Anuales

- ii) Las condiciones contractuales del activo financiero dan lugar, en fechas especificadas, a flujos de efectivo que son únicamente pagos de principal e intereses sobre el importe de principal pendiente.

Un instrumento financiero de deuda se clasificará a valor razonable con cambios en resultados siempre que por el modelo de negocio de la entidad para su gestión o por las características de sus flujos de efectivo contractuales no sea procedente clasificarlo en alguna de las otras carteras descritas.

En general, los instrumentos financieros de patrimonio se valoran a valor razonable con cambios en resultados. No obstante, la Caja podría elegir de manera irrevocable en el momento del reconocimiento inicial presentar los cambios posteriores del valor razonable en otro resultado global.

Los activos financieros solo se reclasificarán cuando la Caja decide cambiar el modelo de negocio. En este caso, se reclasificarán todos los activos financieros de dicho modelo de negocio. El cambio en el objetivo del modelo de negocio debe ser anterior a la fecha de reclasificación.

Valoración de activos financieros

Todos los activos financieros se registran inicialmente por su valor razonable más en el caso de instrumentos financieros que no estén clasificados a valor razonable con cambios en resultados, los costes de transacción que sean directamente atribuibles a la adquisición o emisión de los instrumentos.

Excepto en los derivados de negociación que no sean coberturas económicas y contables, todas las variaciones en el valor de los activos financieros con causa en el devengo de intereses y conceptos asimilados se registran en los capítulos "Ingresos por intereses", de la cuenta de pérdidas y ganancias del periodo en el que se produjo el devengo.

Las variaciones en las valoraciones que se produzcan con posterioridad al registro inicial por causas distintas de las mencionadas en el párrafo anterior, se tratan como se describe a continuación, en función de las categorías en las que se encuentran clasificados los activos financieros.

"Activos financieros mantenidos para negociar", "Activos financieros no destinados a negociación valorados obligatoriamente a valor razonable con cambio en resultados" y "Activos financieros designados a valor razonable con cambios en resultados"

En el capítulo "Activos financieros mantenidos para negociar" se registrarán activos financieros cuyo modelo de negocio tiene como objetivo generar beneficios a través la realización de compras y ventas o generar resultados en el corto plazo. Los activos financieros registrados en el capítulo "Activos financieros no destinados a negociación valorados obligatoriamente a valor razonable con cambio en resultados" están asignados a un modelo de negocio cuyo objetivo se alcanza obteniendo flujos de efectivo contractuales y / o vendiendo activos financieros pero que los flujos de efectivo contractuales no han cumplido con las condiciones de la prueba del SPPI. En "Activos financieros designados a valor razonable con cambios en resultados" se clasificarán activos financieros solo cuando tal designación elimine o reduzca de forma significativa a inconsistencia en la valoración o en el reconocimiento que surgirá de valorar o reconocer los activos en una base diferente.

Los activos registrados en estos capítulos de los balances se valoran con posterioridad a su adquisición a su valor razonable y las variaciones en su valor (plusvalías o minusvalías) se registran, por su importe neto, en los capítulos "Ganancias o pérdidas por activos y pasivos financieros mantenidos para negociar netas" y "Ganancias o pérdidas por activos y por pasivos financieros designados a valor razonable con

CAJA DE AHORROS Y MONTE DE PIEDAD DE ONTINYENT

Memoria de las Cuentas Anuales

cambios en resultados, netos” de la cuenta de pérdidas y ganancias, excepto los intereses correspondientes a derivados designados como coberturas económicas y contables sobre tipos de interés que se registran en los capítulos “Ingresos por intereses” o “Gastos por intereses”, en función de dónde se encuentren registrados los resultados del instrumento cubierto. No obstante, las variaciones con origen en diferencias de cambio se registran en el capítulo “Ganancias o pérdidas por activos y pasivos financieros” de la cuenta de pérdidas y ganancias.

“Activos financieros a valor razonable con cambios en otro resultado global”

Instrumentos financieros de deuda

Los activos registrados en este capítulo de los balances se valoran a su valor razonable. Las variaciones posteriores de esta valoración (plusvalías o minusvalías) se registran transitoriamente, por su importe (neto del correspondiente efecto fiscal), en el epígrafe “Otro resultado global acumulado – Elementos que pueden reclasificarse en resultados - Cambios del valor razonable de los instrumentos de deuda valorados a valor razonable con cambios en otro resultado global” del balance.

Los importes registrados en los epígrafes “Otro resultado global acumulado - Elementos que pueden reclasificarse en resultados - Activos financieros a valor razonable con cambios en otro resultado global” y “Otro resultado global acumulado - Elementos que pueden reclasificarse en resultados - Conversión de divisas” continúan formando parte del patrimonio neto de la Caja hasta tanto no se produzca la baja en el balance del activo en el que tienen su origen o hasta que se determine la existencia de un deterioro en el valor del instrumento financiero. En el caso de venderse estos activos, los importes se cancelan, con contrapartida en el capítulo “Ganancias o pérdidas al dar de baja en cuentas activos y pasivos financieros no valorados a valor razonable con cambios en resultados, netas” o “Diferencias de cambio, neto”, según proceda, de la cuenta de pérdidas y ganancias del periodo en que se produce la baja en el balance.

Por otro lado, las pérdidas netas por deterioro de los activos financieros a valor razonable con cambios en otro resultado global producidas en el ejercicio se registran en el epígrafe “Deterioro del valor o reversión del deterioro del valor de activos financieros no valorados a valor razonable con cambios en resultados - Activos financieros a valor razonable con cambios en otro resultado global” de la cuenta de pérdidas y ganancias de dicho periodo.

Las diferencias de cambio que procedan de partidas monetarias se registran en el capítulo “Diferencias de cambio, neto” de la cuenta de pérdidas y ganancias.

Instrumentos financieros de patrimonio

La Caja, en el momento del reconocimiento inicial de inversiones concretas en instrumentos de patrimonio que, en otro caso, se valorarían al valor razonable con cambios en resultados, podrá tomar la decisión irrevocable de presentar los cambios posteriores del valor razonable en otro resultado global. Las variaciones posteriores de esta valoración se reconocerán en “Otro resultado global acumulado – Elementos que no se reclasificarán en resultados – Cambios del valor razonable de los instrumentos de patrimonio valorados a valor razonable con cambios en otro resultado global”.

"Activos financieros a coste amortizado"

Un instrumento financiero se clasificará en la cartera de coste amortizado cuando se gestiona con un modelo de negocio cuyo objetivo es mantener los activos financieros para recibir flujos de efectivo contractuales, y cumpla la prueba del SPPI.

Los activos registrados en este capítulo de los balances se valoran con posterioridad a su adquisición a su "coste amortizado", determinándose éste de acuerdo con el método del "tipo de interés efectivo".

Las pérdidas netas por deterioro de los activos registrados en estos capítulos producidas en cada ejercicio se registran en los epígrafes "Deterioro del valor o reversión del deterioro del valor de activos financieros no valorados a valor razonable con cambios en resultados - Activos financieros a coste amortizado" de la cuenta de pérdidas y ganancias de dicho periodo.

2.2.2 Clasificación y valoración de pasivos financieros

Clasificación de pasivos financieros

Los pasivos financieros están clasificados en las siguientes categorías:

- i) Pasivos financieros a coste amortizado;
- ii) Pasivos financieros mantenidos para negociar (incluyendo derivados): son instrumentos que se registran en esta categoría cuando el objetivo de la Caja es generar beneficios a través de la realización de compras y ventas con estos instrumentos;
- iii) Pasivos financieros designados a valor razonable con cambios en resultados en el momento del reconocimiento inicial ("Fair value option"). La Caja tiene la opción de designar de manera irrevocable un pasivo financiero como valorado a valor razonable con cambios en resultados si la aplicación de este criterio elimina o reduce de manera significativa inconsistencias en la valoración o en el reconocimiento, o si se trata de un grupo de pasivos financieros, o un grupo de activos y pasivos financieros, que está gestionado, y su rendimiento evaluado, en base al valor razonable en línea con una gestión de riesgo o estrategia de inversión.

Valoración de pasivos financieros

Todos los pasivos financieros se registran inicialmente por su valor razonable más en el caso de instrumentos financieros que no estén clasificados a valor razonable con cambios en resultados, los costes de transacción que sean directamente atribuibles a la adquisición o emisión de los instrumentos.

Excepto en los derivados de negociación que no sean coberturas económicas y contables, todas las variaciones en el valor de los pasivos financieros con causa en el devengo de intereses y conceptos asimilados se registran en los capítulos "Ingresos por intereses" o "gastos por intereses", de la cuenta de pérdidas y ganancias del periodo en el que se produjo el devengo.

Las variaciones en las valoraciones que se produzcan con posterioridad al registro inicial por causas distintas de las mencionadas en el párrafo anterior, se tratan como se describe a continuación, en función de las categorías en las que se encuentran clasificados los pasivos financieros.

CAJA DE AHORROS Y MONTE DE PIEDAD DE ONTINYENT

Memoria de las Cuentas Anuales

“Pasivos financieros mantenidos para negociar” y “Pasivos financieros designados a valor razonable con cambios en resultados”

Los pasivos registrados en estos capítulos del balance se valoran con posterioridad a su reconocimiento a su valor razonable y las variaciones en su valor (plusvalías o minusvalías) se registran, por su importe neto, en los capítulos “Ganancias o pérdidas por activos y pasivos financieros mantenidos para negociar netas” y “Ganancias o pérdidas por activos y por pasivos financieros designados a valor razonable con cambios en resultados, netos” de la cuenta de pérdidas y ganancias, excepto para los pasivos designados bajo la opción del valor razonable, en el que el importe del cambio en el valor razonable atribuible a cambios en el propio riesgo de crédito se presentan en “Otro resultado global – Elementos que no se pueden reclasificar - Cambios del valor razonable de los pasivos financieros a valor razonable con cambios en resultados atribuibles a cambios en el riesgo de crédito”. Los intereses correspondientes a derivados designados como coberturas económicas y contables sobre tipos de interés se registran en los capítulos “Ingresos por intereses” o “Gastos por intereses”, en función de dónde se encuentren registrados los resultados del instrumento cubierto. No obstante, las variaciones con origen en diferencias de cambio se registran en el capítulo “Ganancias o pérdidas por activos y pasivos financieros” de la cuenta de pérdidas y ganancias.

“Pasivos financieros a coste amortizado”

Los pasivos registrados en este capítulo de los balances se valoran con posterioridad a su adquisición a su “coste amortizado”, determinándose éste de acuerdo con el método del “tipo de interés efectivo”.

2.3 Coberturas contables y mitigación de riesgos

La Entidad utiliza derivados financieros como parte de su estrategia para disminuir su exposición a los riesgos de tipo de interés y de tipo de cambio de la moneda extranjera, entre otros. Cuando estas operaciones cumplen determinados requisitos establecidos en la norma, dichas operaciones son consideradas como de “cobertura”.

Cuando la Entidad designa una operación como de cobertura, lo hace desde el momento inicial de las operaciones o de los instrumentos incluidos en dicha cobertura, documentando dicha operación de cobertura de manera adecuada. En la documentación de estas operaciones de cobertura se identifican adecuadamente el instrumento o instrumentos cubiertos y el instrumento o instrumentos de cobertura, además de la naturaleza del riesgo que se pretende cubrir, así como los criterios o métodos seguidos por la Entidad para valorar la eficacia de la cobertura a lo largo de toda la duración de la misma, atendiendo al riesgo que se pretende cubrir.

La Entidad sólo considera como operaciones de cobertura aquellas que se consideran altamente eficaces a lo largo de la duración de las mismas. Una cobertura se considera altamente eficaz si durante el plazo previsto de duración de la misma las variaciones que se produzcan en el valor razonable o en los flujos de efectivo atribuidos al riesgo cubierto en la operación de cobertura del instrumento o de los instrumentos financieros cubiertos son compensados en su práctica totalidad por las variaciones en el valor razonable o en los flujos de efectivo, según el caso, del instrumento o de los instrumentos de cobertura.

Para medir la efectividad de las operaciones de cobertura definidas como tales, la Entidad analiza si desde el inicio y hasta el final del plazo definido para la operación de cobertura, se puede esperar, prospectivamente, que los cambios en el valor razonable o en los flujos de efectivo de la partida cubierta

CAJA DE AHORROS Y MONTE DE PIEDAD DE ONTINYENT

Memoria de las Cuentas Anuales

que sean atribuibles al riesgo cubierto sean compensados casi completamente por los cambios en el valor razonable o en los flujos de efectivo, según el caso, del instrumento o instrumentos de cobertura y que, retrospectivamente, los resultados de la cobertura hayan oscilado dentro de un rango de variación del ochenta al ciento veinticinco por ciento respecto al resultado de la partida cubierta.

La Entidad únicamente ha realizado coberturas de valor razonable, es decir, aquellas que cubren la exposición a la variación en el valor razonable de activos y pasivos financieros o de compromisos en firme aún no reconocidos, o de una porción identificada de dichos activos, pasivos o compromisos en firme, atribuible a un riesgo en particular y siempre que afecten a la cuenta de pérdidas y ganancias.

Por lo que se refiere específicamente a los instrumentos financieros designados como partidas cubiertas y de cobertura contable, las diferencias de valoración se registran en las coberturas de valor razonable, según el siguiente criterio: las diferencias producidas tanto en los elementos de cobertura como en los elementos cubiertos (en lo que se refiere al tipo de riesgo cubierto), se reconocen directamente en la cuenta de pérdidas y ganancias.

La Entidad interrumpe la contabilización de las operaciones de cobertura como tales cuando el instrumento de cobertura vence o es vendido, cuando la operación de cobertura deja de cumplir los requisitos para ser considerada como tal o se procede a revocar la consideración de la operación como de cobertura.

Cuando de acuerdo a lo dispuesto en el párrafo anterior, se produce la interrupción de la operación de cobertura de valor razonable, en el caso de partidas cubiertas valoradas a su coste amortizado, los ajustes en su valor realizados con motivo de la aplicación de la contabilidad de coberturas arriba descritas se imputan a la cuenta de resultados hasta el vencimiento de los instrumentos cubiertos, aplicando el tipo de interés efectivo recalculado en la fecha de interrupción de dicha operación de cobertura.

2.4 Operaciones en moneda extranjera

2.4.1 Moneda funcional

La moneda funcional de la Caja es el euro, que coincide con la moneda de presentación de estas cuentas anuales. Consecuentemente, todos los saldos y transacciones denominados en monedas diferentes al euro se consideran denominados en "moneda extranjera".

El desglose al 31 de diciembre de 2019 y 2018 del contravalor en euros de los principales saldos de activo y pasivo del balance mantenidos en moneda extranjera, atendiendo a la naturaleza de las partidas que los integran y a las divisas más significativas en las que se encuentran denominados es el siguiente:



CAJA DE AHORROS Y MONTE DE PIEDAD DE ONTINYENT

Memoria de las Cuentas Anuales

Naturaleza de los Saldos en Moneda Extranjera	Contravalor en Miles de Euros			
	2019		2018	
	Activos	Pasivos	Activos	Pasivos
Saldos en dólares norteamericanos-				
Activos financieros a coste amortizado	1.395	-	1.093	-
Pasivos financieros a coste amortizado	-	1.394	-	1.092
Otros	58	-	53	-
	1.453	1.394	1.146	1.092
Saldos en libras esterlinas-				
Activos financieros a coste amortizado	7	-	-	-
Pasivos financieros a coste amortizado	-	7	-	-
Otros	78	-	63	-
	85	7	63	-
Saldos en otras divisas-				
Activos financieros a coste amortizado	-	-	22	-
Pasivos financieros a coste amortizado	-	-	-	22
Otros	-	-	-	-
	-	-	22	22
Total	1.538	1.401	1.231	1.114

2.4.2 Criterios de conversión de los saldos en moneda extranjera

Las transacciones en moneda extranjera realizadas por la Caja se registran inicialmente en los estados financieros por el contravalor en euros resultante de aplicar los tipos de cambio en vigor en las fechas en que se realizan las operaciones. Posteriormente, se aplican las siguientes reglas:

1. Los activos y pasivos de carácter monetario, se convierten al tipo de cambio de cierre, entendido como el tipo de cambio medio de contado de la fecha a que se refieran los estados financieros.
2. Las partidas no monetarias valoradas a su coste histórico se convierten a la moneda funcional al tipo de cambio de la fecha de su adquisición.
3. Las partidas no monetarias valoradas a su valor razonable se convierten a la moneda funcional al tipo de cambio de la fecha en que se determinó tal valor razonable.
4. Los ingresos y gastos se convierten aplicando el tipo de cambio de la fecha de la operación.

2.4.3 Tipos de cambio aplicados

Los tipos de cambio utilizados por la Caja para realizar la conversión de los saldos denominados en moneda extranjera a euros a efectos de la elaboración de las cuentas anuales, considerando los criterios anteriormente comentados, han sido los publicados por el Banco Central Europeo.

2.4.4 Registro de las diferencias de cambio

Las diferencias de cambio que se producen al convertir, conforme a los criterios anteriormente explicados, los saldos en moneda extranjera a la moneda funcional de la Caja se registran, con carácter

CAJA DE AHORROS Y MONTE DE PIEDAD DE ONTINYENT

Memoria de las Cuentas Anuales

general, por su importe neto en el capítulo "Diferencias de cambio, netas" de la cuenta de pérdidas y ganancias, a excepción de las diferencias de cambio producidas en instrumentos financieros designados a su valor razonable con cambios en resultados, las cuales se registran en la cuenta de pérdidas y ganancias sin diferenciarlas del resto de variaciones que pueda sufrir su valor razonable en el capítulo "Ganancias o pérdidas por activos y pasivos financieros designados a valor razonable con cambios en resultados, netas" atendiendo a la categoría en la que se encuentren clasificadas.

No obstante lo anterior, se registran, en su caso, en el epígrafe del patrimonio neto "Otro resultado global acumulado-Elementos que pueden reclasificarse en resultados" del balance hasta el momento en que éstas se realicen, las diferencias de cambio surgidas en partidas no monetarias cuyo valor razonable se ajusta con contrapartida en el patrimonio neto. En el momento de realizarse, las diferencias de cambio imputadas en el patrimonio neto de la Caja se contabilizan en la cuenta de pérdidas y ganancias.

2.5 Reconocimiento de ingresos y gastos

Seguidamente se resumen los criterios más significativos utilizados por la Caja para el reconocimiento de sus ingresos y gastos.

Ingresos y gastos por intereses y conceptos asimilados:

Con carácter general, los ingresos y gastos por intereses y conceptos asimilables a ellos se reconocen contablemente en función de su periodo de devengo, por aplicación del método del tipo de interés efectivo.

El reconocimiento en la cuenta de pérdidas y ganancias de los intereses se realizará teniendo en cuenta los siguientes criterios, con independencia de la cartera en la que se clasifiquen los activos financieros que los generan:

- Los intereses vencidos con anterioridad a la fecha del reconocimiento inicial y pendientes de cobro formarán parte del importe en libros del instrumento de deuda.
- Los intereses devengados con posterioridad al reconocimiento inicial de un instrumento de deuda se incorporarán, hasta su cobro, al importe en libros bruto del instrumento.

Las comisiones financieras que surgen en la formalización de préstamos (fundamentalmente, las comisiones de apertura y estudio) son periodificadas y registradas en resultados a lo largo de la vida esperada del préstamo. De dicho importe se deducirán los costes de transacción identificados como directamente atribuibles en la formalización de las operaciones. Estas comisiones forman parte del tipo efectivo de los préstamos.

Cuando un instrumento de deuda se considera deteriorado, se registra un ingreso por intereses aplicando sobre el valor en libros del activo el tipo de interés utilizado para descontar los flujos de caja que se estiman recuperar.



CAJA DE AHORROS Y MONTE DE PIEDAD DE ONTINYENT

Memoria de las Cuentas Anuales

Ingresos por dividendos percibidos:

El reconocimiento en la cuenta de pérdidas y ganancias de los dividendos se realizará teniendo en cuenta los siguientes criterios, con independencia de la cartera en la que se clasifiquen los activos financieros que los generan:

- Los dividendos cuyo derecho al cobro haya sido declarado con anterioridad al reconocimiento inicial y pendientes de cobro no formarán parte del importe en libros del instrumento de patrimonio neto ni se reconocerán como ingresos. Estos dividendos se registrarán como activos financieros separados del instrumento de patrimonio neto.
- Con posterioridad al reconocimiento inicial, los dividendos de los instrumentos de patrimonio neto se reconocerán como ingresos en la cuenta de pérdidas y ganancias cuando se declare el derecho a recibir el pago. Si la distribución corresponde inequívocamente a resultados generados por el emisor con anterioridad a la fecha de reconocimiento inicial, los dividendos no se reconocerán como ingresos sino que, al representar una recuperación de parte de la inversión, minorarán el importe en libros del instrumento. Entre otros supuestos, se entenderá que la fecha de generación es anterior al reconocimiento inicial cuando los importes distribuidos por el emisor desde el reconocimiento inicial superen sus beneficios durante el mismo período.

Comisiones, honorarios y conceptos asimilados:

Los ingresos y gastos en concepto de comisiones y honorarios asimilados se reconocen en la cuenta de pérdidas y ganancias con criterios distintos, según sea su naturaleza. Los más significativos son:

- Los vinculados a activos y pasivos financieros valorados a valor razonable con cambios en pérdidas y ganancias, se reconocen en el momento de su cobro/pago.
- Los que tienen su origen en transacciones o servicios que se prolongan a lo largo del tiempo, se reconocen durante la vida de tales transacciones o servicios.
- Los que responden a un acto singular, se reconocen cuando se produce el acto que los origina.

Ingresos y gastos no financieros

Se reconocen contablemente de acuerdo con el criterio de devengo.

Cobros y pagos diferidos en el tiempo

Se reconocen contablemente por el importe que resulta de actualizar financieramente los flujos de efectivo previstos a tasas de mercado.

2.6 Compensaciones de saldos

Solo se compensan entre sí - y, consecuentemente, se presentan en el balance por su importe neto - los saldos deudores y acreedores con origen en transacciones que, contractualmente o por imperativo de una norma legal, contemplan la posibilidad de compensación y se tiene la intención de liquidarlos por su importe neto o de realizar el activo y proceder al pago del pasivo de forma simultánea.

A estos efectos, la presentación de acuerdo a la Circular 4/2017 de Banco de España y sucesivas modificaciones en estas cuentas anuales de los activos financieros sujetos a correcciones valorativas por depreciación o deterioro, netos de estos conceptos, no se considera una "compensación de saldos".

2.7 Transferencias y baja del balance de activos y pasivo financieros

El tratamiento contable de las transferencias de activos financieros está condicionado por la forma en que se transfieren a terceros los riesgos y beneficios asociados a los activos que se transfieren; de manera que los activos financieros sólo se dan de baja del balance cuando se han extinguido los flujos de efectivo que generan, cuando se han transferido sustancialmente a terceros los riesgos y beneficios que llevan implícitos o cuando, aun no existiendo transmisión ni retención sustancial de estos, se transmite el control del activo financiero. En estos dos últimos casos, el activo financiero transferido se da de baja del balance, reconociéndose simultáneamente cualquier derecho u obligación retenido o creado como consecuencia de la transferencia.

De forma similar, los pasivos financieros sólo se dan de baja del balance cuando se han extinguido las obligaciones que generan o cuando se adquieren (bien sea con la intención de cancelarlos, bien con la intención de recolocarlos de nuevo).

Se considera que la Caja transfiere sustancialmente los riesgos y beneficios si los riesgos y beneficios transferidos representan la mayoría de los riesgos y beneficios totales de los activos transferidos. Si se retienen sustancialmente los riesgos y/o beneficios asociados al activo financiero transferido:

- El activo financiero transferido no se da de baja del balance y se continúa valorando con los mismos criterios utilizados antes de la transferencia.
- Se registra un pasivo financiero asociado por un importe igual al de la contraprestación recibida, que se valora posteriormente a su coste amortizado o valor razonable con cambios en pérdidas y ganancias, según proceda.

En el caso concreto de las titulaciones, dicho pasivo se registra en el epígrafe "Pasivos financieros a coste amortizado – Depósitos de la clientela" de los balances (ver Nota 20). Por no constituir una obligación actual, al calcular el importe de este pasivo financiero, la Caja deduce los instrumentos financieros de su propiedad que constituyan una financiación para la entidad a la que se hayan transferido los activos financieros, en la medida en que dichos instrumentos financien específicamente a los activos transferidos.

Se continúan registrando tanto los ingresos asociados al activo financiero transferido (pero no dado de baja) como los gastos asociados al nuevo pasivo financiero.

Seguidamente se especifican los criterios seguidos en relación con las transacciones de este tipo más habituales realizadas por la Caja:

- Compromisos de compra y de venta: Los instrumentos financieros vendidos con compromiso de recompra no son dados de baja en los balances y el importe recibido por la venta se considera como una financiación recibida de terceros.



CAJA DE AHORROS Y MONTE DE PIEDAD DE ONTINYENT

Memoria de las Cuentas Anuales

- Los instrumentos financieros comprados con compromiso de venta posterior no son dados de alta en los balances y el importe entregado por la compra se considera como una financiación otorgada a terceros.
- Titulizaciones: En todas las titulizaciones realizadas a partir del 1 de enero de 2004, la Caja aplica los criterios más estrictos para decidir si retiene o no los riesgos y beneficios de los activos titulizados. Como resultado de dichos análisis, se ha concluido que, en ninguna de las titulizaciones realizadas desde esa fecha, los activos titulizados podían darse de baja de los balances, ya que la Caja retiene de forma sustancial las pérdidas de crédito esperadas y las posibles variaciones en los flujos de efectivo netos, al mantener financiaciones subordinadas y líneas de crédito a favor de los fondos de titulización.

2.8 Deterioro del valor de los activos financieros

De acuerdo a la Circular 4/2017 del Banco de España, las pérdidas por deterioro del período en los instrumentos de deuda se reconocen como un gasto en la cuenta de pérdidas y ganancias. Las pérdidas por deterioro en los instrumentos de deuda a coste amortizado se reconocen contra una cuenta correctora que reduzca el importe en libros del activo, mientras que las de aquellos a valor razonable con cambios en otro resultado global se reconocen en el epígrafe de Otro resultado global acumulado.

Las coberturas por pérdidas por deterioro en las exposiciones que comportan riesgo de crédito distintas de los instrumentos de deuda se registrarán en el pasivo del balance como una provisión. Las pérdidas por deterioro del período se registrarán como un gasto en la cuenta de pérdidas y ganancias.

Las reversiones posteriores de las coberturas por pérdidas por deterioro previamente reconocidas, se registrarán inmediatamente como un ingreso en la cuenta de pérdidas y ganancias del período.

La Caja aplica una definición de incumplimiento para los instrumentos financieros que es consistente con la utilizada en la gestión interna del riesgo de crédito, así como con los indicadores previstos en la regulación bancaria aplicable a la fecha de entrada en vigor de la Circular 4/2017 de Banco de España. Se consideran indicadores tanto cualitativos como cuantitativos.

La Caja considera que existe incumplimiento cuando se da una de las siguientes situaciones:

- un impago de más de 90 días; o
- existen dudas razonables sobre el reembolso total del instrumento.

El incumplimiento de los 90 días es una presunción que puede refutarse en aquellos casos en los que la entidad considere, en base a información razonable y documentada, que es apropiado utilizar un plazo más largo.

Esta definición se aplica de forma consistente en la Caja.

Para el registro de la cobertura por pérdidas por deterioro se reconocerán las pérdidas crediticias esperadas de las operaciones, considerándose lo establecido en el anejo IX de la Circular 4/2017 del Banco de España, así como las siguientes definiciones:

CAJA DE AHORROS Y MONTE DE PIEDAD DE ONTINYENT

Memoria de las Cuentas Anuales

- a) Pérdidas crediticias corresponden a la diferencia entre todos los flujos de efectivo contractuales que se deben al Grupo de acuerdo con el contrato del activo financiero y todos los flujos de efectivo que esta espera recibir, descontada al tipo de interés efectivo original o, para los activos financieros comprados u originados con deterioro crediticio, al tipo de interés efectivo ajustado por la calidad crediticia.

En el caso de los compromisos de préstamo concedidos, se comparan los flujos de efectivo contractuales que se deben a la Caja en el caso de la disposición del compromiso de préstamo y los flujos de efectivo que esta espera recibir si se dispone del compromiso. En el caso de garantías financieras concedidas, se consideran los pagos que la Caja espera realizar menos los flujos de efectivo que esta espera recibir del titular garantizado.

La Caja estima los flujos de efectivo de la operación durante su vida esperada teniendo en cuenta todos los términos y condiciones contractuales de la operación (como opciones de amortización anticipada, de ampliación, de rescate y otras similares).

Entre los flujos de efectivo que se deben tener en cuenta, la Caja incluye los procedentes de la venta de garantías reales recibidas u otras mejoras crediticias que formen parte integrante de las condiciones contractuales, como las garantías financieras recibidas.

- b) Pérdidas crediticias esperadas corresponden a la media ponderada de las pérdidas crediticias, utilizando como ponderaciones los riesgos respectivos de que ocurran eventos de incumplimiento, teniendo en cuenta la siguiente distinción:
- i) Pérdidas crediticias esperadas en la vida de la operación: son las pérdidas crediticias esperadas resultantes de todos los posibles eventos de incumplimiento durante toda la vida esperada de la operación.
 - ii) Pérdidas crediticias esperadas en doce meses: son la parte de las pérdidas crediticias esperadas durante la vida de la operación que corresponde a las pérdidas crediticias esperadas resultantes de los eventos de incumplimiento que pueden producirse en la operación en los doce meses siguientes a la fecha de referencia.

El importe de las coberturas por pérdidas por deterioro se calcula en función de si se ha producido o no un incremento significativo del riesgo de crédito desde el reconocimiento inicial de la operación, y de si se ha producido o no un evento de incumplimiento. De este modo, la cobertura por pérdidas por deterioro de las operaciones será igual a:

- Las pérdidas crediticias esperadas en doce meses, cuando el riesgo de que ocurra un evento de incumplimiento en la operación no haya aumentado de forma significativa desde su reconocimiento inicial.
- Las pérdidas crediticias esperadas en la vida de la operación, si el riesgo de que ocurra un evento de incumplimiento en la operación ha aumentado de forma significativa desde su reconocimiento inicial.
- Las pérdidas crediticias totales esperadas, cuando se ha producido un evento de incumplimiento en la operación.



CAJA DE AHORROS Y MONTE DE PIEDAD DE ONTINYENT

Memoria de las Cuentas Anuales

Si se reclasifican operaciones entre carteras de activos financieros, la Caja considerará la fecha de reclasificación como la de reconocimiento inicial.

Los flujos de efectivo futuros de un instrumento de deuda serán todos los importes que la Caja estima que obtendrá durante la vida esperada del instrumento. En la estimación se considerará toda la información relevante disponible en la fecha de referencia de las Cuentas Anuales que proporcione datos sobre el cobro futuro de los flujos de efectivo contractuales.

En la estimación de los flujos de efectivo futuros de operaciones que cuenten con garantías reales, se tendrán en cuenta los flujos que se obtendrían de su venta, menos el importe de los costes necesarios para su obtención, mantenimiento y posterior venta.

En la estimación del valor actual de los flujos de efectivo futuros se utilizará como tipo de actualización el tipo de interés efectivo original de la operación (o una aproximación a este).

Las exposiciones crediticias se clasifican, en función del riesgo de crédito, en alguna de las categorías recogidas a continuación:

- a) Riesgo normal. Comprende aquellas operaciones para las que su riesgo de crédito no ha aumentado significativamente desde su reconocimiento inicial. La cobertura por deterioro es igual a las pérdidas crediticias esperadas en doce meses. Los ingresos por intereses se calculan aplicando el tipo de interés efectivo al importe en libros bruto de la operación.
- b) Riesgo normal en vigilancia especial. Comprende aquellas operaciones para las que su riesgo de crédito ha aumentado significativamente desde su reconocimiento inicial, pero no presentan un evento de incumplimiento. La cobertura por deterioro es igual a las pérdidas crediticias esperadas en la vida de la operación. Los ingresos por intereses se calculan aplicando el tipo de interés efectivo al importe en libros bruto de la operación.
- c) Riesgo dudoso. Comprende aquellas operaciones con deterioro crediticio, esto es, que presentan un evento de incumplimiento. La cobertura es igual a las pérdidas crediticias esperadas. Los ingresos por intereses se calcularán aplicando el tipo de interés efectivo al coste amortizado (esto es, ajustado por cualquier corrección de valor por deterioro) del activo financiero.
- d) Riesgo fallido. En esta categoría se incluirán las operaciones para las que no se tengan expectativas razonables de recuperación. La clasificación en esta categoría llevará aparejados el reconocimiento en resultados de pérdidas por el importe en libros de la operación y su baja total del activo.

Operaciones clasificadas como riesgo normal en vigilancia especial.

Para determinar si una operación presenta un incremento significativo del riesgo de crédito desde su reconocimiento inicial, la Caja evalúa, en cada fecha de referencia, si ha aumentado de forma significativa el riesgo de crédito de una operación desde el reconocimiento inicial. Para realizar esta evaluación, analizará el cambio producido en el riesgo de que ocurra un evento de incumplimiento durante la vida esperada de la operación, en lugar del cambio en el importe de las pérdidas crediticias esperadas.

CAJA DE AHORROS Y MONTE DE PIEDAD DE ONTINYENT

Memoria de las Cuentas Anuales

Para los compromisos de préstamo, las garantías financieras y los otros compromisos concedidos, la Caja realizará la evaluación descrita tomando como fecha de reconocimiento inicial aquella en la que se convierta en parte del contrato de forma irrevocable.

Con independencia de la información disponible para la evaluación del aumento significativo del riesgo de crédito, se presumirá, que se ha producido un incremento significativo del riesgo de crédito cuando existan importes vencidos en dichas operaciones con una antigüedad superior a los treinta días.

No obstante lo anterior, si se determina que una operación tiene riesgo de crédito bajo en la fecha de referencia, la Caja podrá considerar que no ha habido incremento significativo del riesgo sin necesidad de realizar la evaluación.

Una operación se considerará como de riesgo de crédito bajo si el titular tiene una buena capacidad para cumplir sus obligaciones de pago contractuales en el futuro inmediato, y los cambios adversos en las condiciones económicas y comerciales a largo plazo pueden reducir su capacidad de pago, pero no necesariamente su capacidad para atender sus obligaciones de pago contractuales.

La cobertura por deterioro se ajustará para recoger las pérdidas crediticias esperadas en doce meses cuando, en un período anterior, la cobertura de una operación fueron las pérdidas crediticias esperadas en la vida de la operación y, en el período actual, ya no se verifique un aumento significativo del riesgo de crédito desde el reconocimiento inicial.

Operaciones clasificadas como riesgo dudoso

Las operaciones con deterioro crediticio serán clasificadas como riesgo dudoso. Una operación presenta un deterioro crediticio cuando ha ocurrido un evento de incumplimiento, siendo posible identificarlo mediante un único evento concreto o que sea un efecto combinado de varios eventos.

Cuando la operación deje de estar clasificada como riesgo dudoso, el ingreso por intereses se calculará aplicando el tipo de interés efectivo al importe en libros bruto de la operación.

En los riesgos dudosos los intereses que se reconocen en la cuenta de pérdidas y ganancias son el resultado de aplicar el tipo de interés efectivo sobre su coste amortizado; esto es, ajustado por cualquier corrección de valor por pérdidas por deterioro. En cualquier caso, el coste amortizado de una operación, una vez reconocidos los intereses, no podrá superar el valor actual de los flujos de efectivo que se espera recibir, descontado al tipo de interés efectivo original. Si el primero es mayor, el exceso se reconocerá como pérdida por deterioro en la cuenta de resultados, incrementando el importe acumulado de las correcciones de valor por deterioro previamente constituidas.

Estimaciones individualizadas de las coberturas

Son objeto de estimación individualizada las coberturas de las siguientes operaciones dudosas:

- a) Las coberturas de las operaciones dudosas por razón de la morosidad consideradas significativas.
- b) Las coberturas de las operaciones dudosas por razones distintas de la morosidad. Como excepción, serán objeto de estimación colectiva las coberturas de las operaciones, distintas de aquellas identificadas como con riesgo de crédito bajo, que se clasifiquen como dudosas por

CAJA DE AHORROS Y MONTE DE PIEDAD DE ONTINYENT

Memoria de las Cuentas Anuales

razones distintas de la morosidad considerando exclusivamente factores automáticos de clasificación.

- c) Las coberturas de las operaciones dudosas, tanto por razón de la morosidad como por razones distintas de esta, que están identificadas como con riesgo de crédito bajo.
- d) Las coberturas de las operaciones dudosas que no pertenecen a un grupo homogéneo de riesgo y, por tanto, para las que la Caja no puede desarrollar metodologías internas para la estimación colectiva de las pérdidas crediticias de estas operaciones.

Son objeto de estimación individualizada las coberturas de las siguientes operaciones normales en vigilancia especial:

- a) Las coberturas de las operaciones normales en vigilancia especial que la Caja considera significativas.
- b) Las coberturas de las operaciones clasificadas como normales en vigilancia especial como consecuencia de un análisis individual de la operación en el que algún factor distinto de los automáticos haya tenido una influencia decisiva.
- c) Las coberturas de las operaciones normales en vigilancia especial que no pertenecen a un grupo homogéneo de riesgo y, por tanto, para las que la Caja no puede desarrollar metodologías internas para la estimación colectiva de las pérdidas crediticias de estas operaciones.

Estimaciones colectivas de las coberturas

Las coberturas de todas las operaciones para las que no tenga que realizarse una estimación individualizada serán objeto de estimación colectiva.

En este sentido, la Caja ha utilizado, dado que no dispone de suficiente experiencia histórica y estadística propia al respecto, los parámetros establecidos por Banco de España, sobre la base de su experiencia y de la información que tiene del sector, que determinan el método a utilizar para la cobertura de las pérdidas por deterioro en los instrumentos de deuda y riesgos contingentes clasificados como riesgo normal, que se modifican periódicamente de acuerdo con la evolución de los datos mencionados. Dicho método de determinación de la cobertura de las pérdidas por deterioro en los instrumentos de deuda no valorados por su valor razonable con cambios en pérdidas y ganancias y en los riesgos contingentes clasificados como normales o dudosos por razón de morosidad, se realiza mediante la aplicación de unos porcentajes sobre el importe del riesgo no cubierto por el importe a recuperar de las garantías reales eficaces. Los mencionados porcentajes varían en función del segmento de riesgo al que pertenecen dichos instrumentos de deuda y riesgos contingentes dentro del riesgo normal, normal en vigilancia especial o dudoso, en función de su titularidad y finalidad.

2.9 Garantías financieras y provisiones constituidas sobre las mismas

Se consideran "Garantías financieras" aquellos contratos que exigen que el emisor efectúe pagos específicos para reembolsar al acreedor por la pérdida en la que incurra cuando un deudor específico incumpla su obligación de pago de acuerdo con las condiciones, originales o modificadas, de un instrumento de deuda; con independencia de su forma jurídica. Las garantías financieras pueden adoptar, entre otras, la forma de fianza, aval financiero, contrato de seguro o derivado de crédito.

Memoria de las Cuentas Anuales

En su reconocimiento inicial, las garantías financieras prestadas se contabilizan reconociendo un pasivo a valor razonable, que es generalmente el valor actual de las comisiones y rendimientos a percibir por dichos contratos a lo largo de su vida, teniendo como contrapartida en el activo el importe de las comisiones y rendimientos asimilados cobrados en el inicio de las operaciones y las cuentas a cobrar por el valor actual de los flujos de efectivo futuros pendientes de recibir.

Las garantías financieras, cualquiera que sea su titular, instrumentación u otras circunstancias, se analizan periódicamente con objeto de determinar el riesgo de crédito al que están expuestas y, en su caso, estimar la necesidad de constituir alguna provisión por ellas, que se determinan por aplicación de criterios similares a los establecidos para cuantificar las pérdidas por deterioro experimentadas por los instrumentos de deuda valorados a su coste amortizado.

Las provisiones constituidas sobre los contratos de garantía financiera que se consideren deteriorados se registran en el epígrafe "Compromisos y garantías concedidos" del pasivo de los balances. La dotación y recuperación de dichas provisiones se registra con contrapartida en el capítulo "Provisiones o reversión de provisiones" de las cuentas de pérdidas y ganancias.

Los ingresos obtenidos de los instrumentos de garantía se registran en el capítulo "Ingresos por comisiones" de las cuentas de pérdidas y ganancias y se calculan aplicando el tipo establecido en el contrato del que traen causa sobre el importe nominal de la garantía.

2.10 Arrendamientos


El 1 de enero de 2019 entró en vigor la Circular 2/2018 que incluye modificaciones en la contabilidad para el arrendatario (ver Nota 1.14).

El modelo de contabilidad único para el arrendatario requiere que se reconozcan los activos y pasivos de todos los contratos de arrendamiento. La norma prevé dos excepciones al reconocimiento de los activos y pasivos por arrendamiento, que se pueden aplicar en los casos de contratos a corto plazo y aquellos cuyo activo subyacente sea de bajo valor. La Caja ha decidido aplicar ambas excepciones.

El arrendatario debe reconocer en el activo un derecho de uso que representa su derecho a utilizar el activo arrendado que se registra en los epígrafes "Activos tangibles – Activo material de uso propio" balance (ver Nota 13.1), y un pasivo por arrendamiento que representa su obligación de realizar los pagos de arrendamiento que se registran en el epígrafe "Pasivos financieros a coste amortizado – Otros pasivos financieros" del balance (ver Nota 16.4).

A la fecha de inicio del arrendamiento, el pasivo por arrendamiento representa el valor actual de todos los pagos por arrendamiento pendientes de pago. Los pasivos registrados en este capítulo de los balances se valoran con posterioridad a su reconocimiento inicial a coste amortizado, determinándose éste de acuerdo con el método del "tipo de interés efectivo".

Los derechos de uso se registran inicialmente a coste. Este coste debería incluir la valoración inicial del pasivo por arrendamiento, cualquier pago que se realiza antes de la fecha de inicio menos incentivos de arrendamiento recibidos, todos los gastos iniciales directos incurridos así como una estimación de los gastos a incurrir por el arrendatario tales como gastos relacionados con la extracción y el desmontaje del activo subyacente. Los activos registrados en este capítulo de los balances se valoran con posterioridad a su reconocimiento inicial a coste menos:



CAJA DE AHORROS Y MONTE DE PIEDAD DE ONTINYENT

Memoria de las Cuentas Anuales

- La amortización acumulada y el deterioro acumulado; y
- Cualquier revalorización del pasivo por arrendamiento correspondiente.

Los gastos por intereses de pasivos por arrendamiento se reconocen en la cuenta de pérdidas y ganancias en el epígrafe de "Gastos por intereses" (ver Nota 30).

La amortización se calcula, aplicando el método lineal sobre el coste de adquisición de los activos, sobre la vida del contrato de arrendamiento. Las dotaciones en concepto de amortización de los activos tangibles se registran en el capítulo "Amortización" de la cuenta de pérdidas y ganancias (ver Nota 40).

En el caso de optar por una de las dos excepciones para no reconocer el derecho de uso y el pasivo correspondiente en el balance, los pagos relacionados con los arrendamientos correspondientes se reconocen en la cuenta de pérdidas y ganancias, sobre el periodo de duración de contrato o de forma lineal o de otra forma que mejor representa la estructura de la operación de arrendamiento, en el epígrafe "Otros gastos de explotación – Otros Conceptos" (ver Nota 38).

Los ingresos de subarrendamiento y arrendamiento operativo se reconocen en la cuenta de pérdidas y ganancias en los epígrafes "Otros ingresos de explotación – Ingresos por alquileres" (ver Nota 35).

El modelo de contabilidad para el arrendador requiere que, desde el inicio de la operación, los contratos de arrendamiento se clasifiquen como financieros cuando se transfieren sustancialmente todos los riesgos y beneficios inherentes a la propiedad del activo objeto del contrato. Los contratos de arrendamiento que no son financieros se consideran arrendamientos operativos.

En los arrendamientos financieros, cuando las entidades actúan como arrendadoras de un bien, la suma de los valores actuales de los importes que recibirán del arrendatario más el valor residual garantizado, que, habitualmente, equivale al precio de ejercicio de la opción de compra por el arrendatario a la finalización del contrato, se registra como una financiación prestada a terceros; por lo que se incluye en el capítulo "Activos financieros a coste amortizado" del balance (ver Nota 9).

En los arrendamientos operativos, si las entidades actúan como arrendadoras, presentan el coste de adquisición de los bienes arrendados en el epígrafe "Activos tangibles - Inmovilizado material - Cedidos en arrendamiento operativo" del balance (ver Nota 13). Estos activos se amortizan de acuerdo con las políticas adoptadas para los activos materiales similares de uso propio y los ingresos y gastos procedentes de los contratos de arrendamiento se reconocen en la cuenta de pérdidas y ganancias, de forma lineal, en los epígrafes "Otros ingresos de explotación" y "Otros gastos de explotación" (ver Notas 35 y 38, respectivamente).

En el caso de ventas a su valor razonable con arrendamiento posterior, los resultados generados por la venta, por la parte efectivamente transferida, se registran en la cuenta de pérdidas y ganancias en el momento de la misma.

2.11 Gastos de personal

2.11.1 Retribuciones a corto plazo

Las retribuciones a corto plazo al personal están constituidas por las retribuciones monetarias o no monetarias tales como los sueldos, salarios y cotizaciones a la Seguridad Social satisfechas por cuenta

Memoria de las Cuentas Anuales

de los empleados o a satisfacer a los mismos durante los doce meses siguientes al cierre del ejercicio y devengadas durante dicho ejercicio.

Las retribuciones a corto plazo para los empleados se contabilizan, con carácter general, como un gasto de personal en la cuenta de pérdidas y ganancias del período en el que los empleados hayan prestado sus servicios, y se valorarán, sin actualizar, por el importe que se ha de pagar por los servicios recibidos, registrándose mientras los empleados prestan sus servicios en la Caja, como una periodificación de pasivo, después de deducir cualquier importe ya satisfecho.

2.11.2 Retribuciones post-empleo

La Entidad tiene asumido el compromiso de complementar las prestaciones de los sistemas públicos de Seguridad Social que correspondan a determinados empleados y a sus derechohabientes, con posterioridad a la finalización del período de empleo.

Los compromisos post-empleo mantenidos por la Entidad con sus empleados se consideran "compromisos de aportación definida", cuando la Entidad realiza contribuciones de carácter predeterminado a una entidad separada, sin tener obligación real ni efectiva de realizar contribuciones adicionales si la entidad separada no pudiera atender las retribuciones a los empleados relacionadas con los servicios prestados en el ejercicio corriente y en los anteriores. Los compromisos post-empleo que no cumplan las condiciones anteriores serán considerados como "compromisos de prestación definida".

La totalidad de los compromisos por pensiones con el personal actual y anterior de la Entidad se encuentran cubiertos mediante planes domiciliados en España, según se indica a continuación.

Planes de aportación definida

El registro de la aportación devengada durante el ejercicio por este concepto se registra en el capítulo "Gastos de personal" de la cuenta de pérdidas y ganancias.

En el caso de que al 31 de diciembre del ejercicio existiese algún importe pendiente de aportar al plan externo en el que se encuentren materializados los compromisos, este se registra por su valor actual en el epígrafe "Pensiones y otras obligaciones de prestaciones definidas post-empleo" del balance. Al 31 de diciembre de 2019 y 2018, no existía ningún importe pendiente de aportación a planes externos de aportación definida.

Planes de prestación definida

La Entidad registra en el epígrafe "Provisiones – Pensiones y otras obligaciones de prestaciones definidas post-empleo" del pasivo del balance (o en el activo, en el epígrafe "Otros activos – Contratos de seguros vinculados a pensiones", dependiendo del signo de la diferencia y siempre y cuando se cumplan las condiciones establecidas en la Circular 4/2017 de Banco de España, para su registro) el valor actual de los compromisos por pensiones de prestación definida, netos, según se explica a continuación, del valor razonable de los activos que sean considerados activos afectos al plan y del "coste por los servicios pasados" cuyo registro se ha diferido en el tiempo, según se explica a continuación.

Se consideran "activos afectos al plan" aquellos vinculados con un determinado compromiso de prestación definida con los cuales se liquidarán directamente estas obligaciones y reúnen las siguientes



CAJA DE AHORROS Y MONTE DE PIEDAD DE ONTINYENT

Memoria de las Cuentas Anuales

condiciones: no son propiedad de la Entidad, sino de un tercero separado legalmente y sin el carácter de parte vinculada a la Entidad; sólo están disponibles para pagar o financiar retribuciones post-empleo de los empleados; y no pueden retornar a la Entidad, salvo cuando los activos que quedan en dicho plan son suficientes para cumplir todas las obligaciones del plan o de la entidad relacionadas con las prestaciones de los empleados actuales o pasados o para reembolsar las prestaciones de los empleados ya pagadas por la Entidad.

Se consideran "ganancias y pérdidas actuariales" las que proceden de las diferencias entre hipótesis actuariales previas y la realidad y de cambios en las hipótesis actuariales utilizadas.

La Entidad registra las ganancias o pérdidas actuariales que pudiesen surgir en relación con sus compromisos post-empleo con los empleados en el ejercicio en el que se producen, se registran, directamente, con cargo al epígrafe "Otro resultado global acumulado – Elementos que no se reclasificarán a resultados – Ganancias o pérdidas actuariales en planes de pensiones de prestaciones definidas".

El "coste de los servicios pasados" - que tiene su origen en modificaciones introducidas en las retribuciones post-empleo ya existentes o en la introducción de nuevas prestaciones - se reconoce en la cuenta de pérdidas y ganancias, linealmente, a lo largo del periodo comprendido entre el momento en el que surgen los nuevos compromisos y la fecha en la que el empleado tenga el derecho irrevocable a recibir las nuevas prestaciones.

Las retribuciones post-empleo se reconocen en la cuenta de pérdidas y ganancias de la siguiente forma:

- El coste de los servicios del periodo corriente - entendiendo como tal el incremento en el valor actual de las obligaciones que se origina como consecuencia de los servicios prestados en el ejercicio por los empleados -, en el capítulo "Gastos de personal".
- El coste por intereses - entendiendo como tal el incremento producido en el ejercicio en el valor actual de las obligaciones como consecuencia del paso del tiempo -, en el capítulo "Gastos por intereses".
- El rendimiento esperado de los activos registrados en el activo del balance asignados a la cobertura de los compromisos y las pérdidas y ganancias en su valor, menos cualquier coste originado por su administración y los impuestos que les afecten, en el capítulo "Ingresos por intereses".
- La amortización de las pérdidas y ganancias actuariales y del coste de los servicios pasados no reconocidos, en el capítulo "Provisiones o reversión de provisiones".

En la Nota 36 se detallan los compromisos por pensiones asumidos por la Entidad con sus empleados.

2.11.3 Otras retribuciones a largo plazo

Fallecimiento e invalidez

Los compromisos asumidos por la Entidad para la cobertura de las contingencias de fallecimiento e invalidez de los empleados durante el período en el que permanecen en activo y que se encuentran cubiertos mediante pólizas de seguros contratadas con Caser Ahorrovida, Cía. de Seguros y

CAJA DE AHORROS Y MONTE DE PIEDAD DE ONTINYENT

Memoria de las Cuentas Anuales

Reaseguros, S.A. se registran en la cuenta de pérdidas y ganancia por un importe igual al importe de las primas de dichas pólizas de seguros devengadas en cada ejercicio.

Durante el ejercicio 2019 se han devengado 79 miles de euros por estas pólizas de seguros (79 miles de euros en el ejercicio 2018).

Prejubilaciones

Los compromisos por prejubilaciones hasta la fecha de jubilación efectiva se tratan contablemente, en todo lo aplicable, con los mismos criterios explicados anteriormente para los compromisos post-empleo de prestación definida, con la excepción de que todo el coste por servicios pasados y las ganancias o pérdidas actuariales se registran de manera inmediata en el momento en el que surgen.

2.11.4 Indemnizaciones por cese

Las indemnizaciones por cese se reconocen como un gasto de personal, en su caso, únicamente, cuando la entidad está comprometida de forma demostrable a rescindir el vínculo que le une con un empleado o grupo de empleados.

Adicionalmente, la Caja mantiene acuerdos con determinados ejecutivos y/o Administradores del mismo para satisfacerles ciertas retribuciones en caso de que su vinculación laboral se viera interrumpida por causa no justificada. El importe de la retribución, cuyo importe no sería significativo para la Caja, se carga a la cuenta de pérdidas y ganancias cuando se toma la decisión de rescindir las relaciones con las personas afectadas. El pasivo constituido a estos efectos se encuentra registrado en la rúbrica "Provisiones" del balance.

En relación con las indemnizaciones devengadas en el ejercicio, al 31 de diciembre de 2019 existe un pasivo por importe de 192 miles de euros registrado en el capítulo "Provisiones – Restantes provisiones" del balance adjunto (433 miles de euros al 31 de diciembre de 2018).

2.11.5 Facilidades crediticias a los empleados

De conformidad con los acuerdos alcanzados con los empleados, éstos pueden solicitar determinadas ayudas financieras en las condiciones y características siguientes:

- Créditos para acceso a la primera vivienda o cambio de vivienda, a tipo de interés variable (70% del euribor año), con unos límites máximo y mínimo del 5,25% y 0,5%, respectivamente.
- Créditos para acceso a segunda vivienda a tipo de interés variable (euribor año).
- Crédito al consumo a tipo de interés variable (euribor año).
- Anticipos reintegrables sin intereses, por un importe máximo de seis mensualidades, con el objeto de atender necesidades perentorias, plenamente justificadas.

2.12 Impuesto sobre beneficios

El gasto por el Impuesto sobre Sociedades se reconoce en la cuenta de pérdidas y ganancias, excepto cuando sea consecuencia de una transacción cuyos resultados se registran directamente en el



CAJA DE AHORROS Y MONTE DE PIEDAD DE ONTINYENT

Memoria de las Cuentas Anuales

patrimonio neto, en cuyo supuesto, el impuesto sobre beneficios también se registra con contrapartida en el patrimonio neto de la Entidad.

El gasto por impuesto sobre beneficios del ejercicio se calcula como el impuesto a pagar respecto al resultado fiscal del ejercicio, ajustado por el importe de las variaciones producidas durante el ejercicio en los activos y pasivos registrados derivados de diferencias temporarias, de los créditos por deducciones y bonificaciones fiscales y de las posibles bases imponibles negativas (véase la Nota 20).

La Entidad considera que existe una diferencia temporaria cuando existe una diferencia entre el valor en libros y la base fiscal de un elemento patrimonial. Se considera como base fiscal de un elemento patrimonial el importe atribuido al mismo a efectos fiscales. Se considera una diferencia temporaria imponible aquella que generará en el futuro la obligación para la Entidad de realizar algún pago a la Administración. Se considera una diferencia temporaria deducible aquella que generará para la Entidad algún derecho de reembolso o un menor pago a realizar a la Administración en el futuro.

Los créditos por deducciones y bonificaciones y los créditos por bases imponibles negativas son importes que, habiéndose producido o realizado la actividad u obtenido el resultado para generar su derecho, no se aplican fiscalmente en la declaración correspondiente hasta el cumplimiento de los condicionantes establecidos en la normativa tributaria para ello, considerándose probable por parte de la Entidad su aplicación en ejercicios futuros.

Se consideran activos y pasivos por impuestos corrientes aquellos impuestos que se prevén recuperables o pagaderos de la Administración, respectivamente, en un plazo que no excede a los doce meses desde la fecha de su registro. Por su parte, se consideran activos o pasivos por impuestos diferidos aquellos importes que se espera recuperar o pagar, respectivamente, de la Administración en ejercicios futuros.

Se reconocen pasivos por impuestos diferidos para todas las diferencias temporarias imponibles. No obstante lo anterior, no se registran pasivos por impuestos diferidos con origen en la contabilización de un fondo de comercio.

Por su parte la Entidad sólo registra activos por impuestos diferidos con origen en diferencias temporarias deducibles, en créditos por deducciones o bonificaciones o por la existencia de bases imponibles negativas si se cumplen las siguientes condiciones:

- Si se considera probable que la Caja vaya a tener en el futuro suficientes ganancias fiscales contra las que poder hacerlos efectivos; o que corresponda a activos fiscales diferidos que puedan dar en el futuro derecho a su conversión en créditos exigibles frente a la Administración Tributaria de acuerdo con lo dispuesto en el artículo 130 de la Ley 27/2014, de 27 de noviembre, del Impuesto sobre Sociedades (llamados "activos por impuestos diferidos monetizables"); y
- En el caso de activos por impuestos diferidos con origen en bases imponibles negativas, éstas se han producido por causas identificadas que es improbable que se repitan.

No se registran ni activos ni pasivos con origen en impuestos diferidos cuando inicialmente se registre un elemento patrimonial, que no surja en una combinación de negocios y que en el momento de su registro no haya afectado ni al resultado contable ni al fiscal.

CAJA DE AHORROS Y MONTE DE PIEDAD DE ONTINYENT

Memoria de las Cuentas Anuales

Con ocasión de cada cierre contable se revisan los impuestos diferidos registrados (tanto activos como pasivos) con objeto de comprobar que se mantienen vigentes, efectuándose las oportunas correcciones a los mismos de acuerdo con los resultados de los análisis realizados.

La Entidad tributa en régimen de declaración fiscal consolidada del Impuesto sobre Sociedades, dentro del grupo fiscal consolidado del que es cabecera. Asimismo, Actius Immobiliaris Caixa Ontinyent, S.A.U. también forma parte del grupo fiscal. Es por tanto, Caja de Ahorros y Monte de Piedad de Ontinyent quien registra, en su caso, la deuda del grupo con la Administración Tributaria.

2.13 Activos tangibles

2.13.1 Inmovilizado material de uso propio

El inmovilizado de uso propio incluye aquellos activos, en propiedad o adquiridos en régimen de arrendamiento financiero, que la Caja tiene para su uso actual o futuro con propósitos administrativos distintos de los afectos al fondo de educación y promoción o para la producción o suministro de bienes y que se espera que sean utilizados durante más de un ejercicio económico. Entre otros, se incluyen en esta categoría los activos materiales recibidos por la Caja para la liquidación, total o parcial, de activos financieros que representan derechos de cobro frente a terceros y a los que se prevé darles un uso continuado y propio. El inmovilizado material de uso propio se presenta valorado en el balance a su coste de adquisición, tal y como está definido en la Circular 4/2017, formado por el valor razonable de cualquier contraprestación entregada más el conjunto de desembolsos dinerarios realizados o comprometidos, menos:

- Su correspondiente amortización acumulada y,
- Si procede, las pérdidas estimadas que resultan de comparar el valor neto de cada partida con su correspondiente importe recuperable.

La amortización se calcula, aplicando el método lineal, sobre el coste de adquisición de los activos menos su valor residual, entendiéndose que los terrenos sobre los que se asientan los edificios y otras construcciones tienen una vida indefinida y que, por tanto, no son objeto de amortización.

Las dotaciones anuales en concepto de amortización de los activos materiales se realizan con contrapartida en el epígrafe "Amortización" de la cuenta de pérdidas y ganancias y, básicamente, equivalen a los porcentajes de amortización siguientes (determinados en función de los años de la vida útil estimada, como promedio, de los diferentes elementos):

	Años de Vida Útil Esperada
Edificios de uso propio	7 a 75
Mobiliario	6 a 20
Instalaciones	5 a 25
Equipos informáticos y sus instalaciones	2 a 8
Vehículos (elementos de transporte)	10 a 15

Con ocasión de cada cierre contable, la Caja analiza si existen indicios, tanto internos como externos, de que el valor neto de los elementos de su activo material excede de su correspondiente importe



CAJA DE AHORROS Y MONTE DE PIEDAD DE ONTINYENT

Memoria de las Cuentas Anuales

recuperable, en cuyo caso, se reduce el valor en libros del activo de que se trate hasta su importe recuperable y se ajustan los cargos futuros en concepto de amortización en proporción a su valor en libros ajustado y a su nueva vida útil remanente, en el caso de ser necesaria una reestimación de la misma. Esta reducción del valor en libros de los activos materiales de uso propio se realiza, en caso de ser necesaria, con cargo al epígrafe "Deterioro de valor o reversión del deterioro del valor de activos no financieros – Activos tangibles " de la cuenta de pérdidas y ganancias.

De forma similar, cuando existen indicios de que se ha recuperado el valor de un activo material deteriorado, la Caja registra la reversión de la pérdida por deterioro contabilizada en periodos anteriores, mediante el correspondiente abono al epígrafe "Deterioro de valor o reversión del deterioro del valor de activos no financieros – Activos tangibles" de la cuenta de pérdidas y ganancias y ajusta en consecuencia los cargos futuros en concepto de su amortización. En ningún caso, la reversión de la pérdida por deterioro de un activo puede suponer el incremento de su valor en libros por encima de aquél que tendría si no se hubieran reconocido pérdidas por deterioro en ejercicios anteriores.

Asimismo, al menos con una periodicidad anual, se procede a revisar la vida útil estimada de los elementos del inmovilizado material de uso propio, de cara a detectar cambios significativos en las mismas que, de producirse, se ajustarán mediante la correspondiente corrección del cargo a la cuenta de pérdidas y ganancias de ejercicios futuros en concepto de su amortización en virtud de las nuevas vidas útiles.

Los gastos de conservación y mantenimiento de los activos materiales de uso propio se cargan a los resultados del ejercicio en que se incurren, en el capítulo "Gastos de administración - Otros gastos de administración" de la cuenta de pérdidas y ganancias. Los costes financieros incurridos como consecuencia de la financiación de los elementos del inmovilizado material de uso propio se imputan a la cuenta de resultados en el momento de su devengo, no formando parte del coste de adquisición de los mismos.

Los activos de uso propio que dejan de estar destinados a dicho uso y para los que existe un plan de venta por parte de la Dirección que se estima se llevará a cabo en el plazo máximo de un año y cumplen los demás requisitos establecidos en la Circular 4/2017 de Banco de España para ello, se clasifican como activos no corrientes en venta y pasan a valorarse de acuerdo a los criterios que se indican en la Nota 2.17.

2.13.2 Inversiones inmobiliarias

El epígrafe "Activos tangibles - Inversiones inmobiliarias" del balance recoge los valores netos de los terrenos, edificios y otras construcciones que se mantienen bien para explotarlos en régimen de alquiler, bien para obtener una plusvalía en su venta como consecuencia de los incrementos que se produzcan en el futuro en sus respectivos precios de mercado.

Los criterios aplicados para el reconocimiento del coste de adquisición de las inversiones inmobiliarias, para su amortización, para la estimación de sus respectivas vidas útiles y para el registro de sus posibles pérdidas por deterioro coinciden con los descritos en relación con los activos materiales de uso propio (véase apartado anterior).

2.13.3 Otros activos cedidos en arrendamiento operativo

El epígrafe "Activos tangibles – Inmovilizado material – Cedido en arrendamiento operativo" del balance recoge los valores netos de aquellos activos materiales distintos de los terrenos y de los inmuebles que se tienen cedidos por la Entidad en arrendamiento operativo.

Los criterios aplicados para el reconocimiento del coste de adquisición de los activos cedidos en arrendamiento, para su amortización, para la estimación de sus respectivas vidas útiles y para el registro de sus posibles pérdidas por deterioro coinciden con los descritos en relación con los activos materiales de uso propio (véase Nota 2.13.1).

2.13.4 Inmovilizado material afecto a la Obra Social

En el epígrafe "Activos tangibles – Inmovilizado material – Afecto a la Obra Social" del balance se incluye el valor neto contable de los activos materiales afectos a la Obra Social de la Entidad.

Los criterios aplicados para el reconocimiento del coste de adquisición de los activos afectos a la Obra Social, para su amortización, para la estimación de sus respectivas vidas útiles y para el registro de sus posibles pérdidas por deterioro coinciden con los descritos en relación con los activos materiales de uso propio (véase Nota 2.13.1), con la única salvedad de que los cargos a realizar en concepto de amortización y el registro de la dotación y de la recuperación del posible deterioro que pudiesen sufrir estos activos no se contabiliza con contrapartida en la cuenta de pérdidas y ganancias, sino con contrapartida en el capítulo "Otros pasivos" del balance.

2.14 Activos intangibles

Se consideran activos intangibles aquellos activos no monetarios identificables, aunque sin apariencia física, que surgen como consecuencia de un negocio jurídico o han sido desarrollados internamente por la Caja. Solo se reconocen contablemente aquellos activos intangibles cuyo coste puede estimarse de manera razonablemente objetiva y de los que la Caja estima probable obtener en el futuro beneficios económicos.

Los activos intangibles se reconocen inicialmente por su coste de adquisición o producción y, posteriormente, se valoran a su coste menos, según proceda, su correspondiente amortización acumulada y las pérdidas por deterioro que hayan podido experimentar.

Los activos intangibles con vida definida se amortizan en función de su vida útil, aplicándose criterios similares a los adoptados para la amortización de los activos materiales. La amortización anual de los elementos del inmovilizado inmaterial se registra en el epígrafe "Amortización" de la cuenta de pérdidas y ganancias.

La Caja reconoce contablemente cualquier pérdida que haya podido producirse en el valor registrado de estos activos con origen en su deterioro, utilizándose como contrapartida el epígrafe "Deterioro de valor o reversión del deterioro del valor de activos no financieros – Activos intangibles" de la cuenta de pérdidas y ganancias. Los criterios para el reconocimiento de las pérdidas por deterioro de estos activos y, en su caso, de las recuperaciones de las pérdidas por deterioro registradas en ejercicios anteriores son similares a los aplicados para los activos materiales de uso propio (véase Nota 2.13.1).



CAJA DE AHORROS Y MONTE DE PIEDAD DE ONTINYENT

Memoria de las Cuentas Anuales

2.15 Provisiones y pasivos contingentes

El capítulo "Provisiones" de los balances incluye los importes registrados para cubrir las obligaciones actuales de la Caja surgidas como consecuencia de sucesos pasados y que están claramente identificadas en cuanto a su naturaleza, pero resultan indeterminadas en su importe o fecha de cancelación; al vencimiento de las cuales, y para cancelarlas, la Caja espera desprenderse de recursos que incorporan beneficios económicos. Estas obligaciones pueden surgir de disposiciones legales o contractuales, de expectativas válidas creadas por las sociedades de la Caja frente a terceros respecto de la asunción de ciertos tipos de responsabilidades o por la evolución previsible de la normativa reguladora de la operativa de las entidades; y, en particular, de proyectos normativos a los que la Caja no puede sustraerse.

Las provisiones se reconocen en los balances cuando se cumplen todos y cada uno de los siguientes requisitos:

- Representan una obligación actual surgida de un suceso pasado,
- En la fecha a que se refieren los estados financieros, existe una mayor probabilidad de que se tenga que atender la obligación que de lo contrario,
- Para cancelar la obligación es probable que la entidad tenga que desprenderse de recursos que incorporan beneficios económicos, y
- Se puede estimar de manera razonablemente precisa el importe de la obligación.

Entre otros conceptos, estas provisiones incluyen los compromisos asumidos con sus empleados, así como las provisiones por litigios fiscales y legales.

Los activos contingentes son activos posibles, surgidos como consecuencia de sucesos pasados, cuya existencia está condicionada y deberá confirmarse cuando ocurran, o no, eventos que están fuera del control de la Caja. Los activos contingentes no se reconocen en el balance ni en la cuenta de pérdidas y ganancias, pero se informan en caso de existir en la Memoria siempre y cuando sea probable el aumento de recursos que incorporen beneficios económicos por esta causa.

Los pasivos contingentes son obligaciones posibles de la Caja, surgidas como consecuencia de sucesos pasados, cuya existencia está condicionada a que ocurran, o no, uno o más eventos futuros independientes de la voluntad de la entidad. Incluyen también las obligaciones actuales de la entidad, cuya cancelación no es probable que origine una disminución de recursos que incorporen beneficios económicos o cuyo importe, en casos extremadamente poco habituales, no pueda ser cuantificado con la suficiente fiabilidad.

2.16 Estados de flujos de efectivo

En el estado de flujos de efectivo, se utilizan las siguientes expresiones en los siguientes sentidos:

- Flujos de efectivo: entradas y salidas de dinero en efectivo y de sus equivalentes; entendiéndose por éstos equivalentes las inversiones a corto plazo de gran liquidez y bajo riesgo de alteraciones en su valor.

Memoria de las Cuentas Anuales

- **Actividades de explotación:** actividades típicas de las entidades de crédito, así como otras actividades que no pueden ser calificadas como de inversión o de financiación. También se consideran actividades de explotación los intereses pagados por cualquier financiación recibida aunque sean consideradas como actividades de financiación. Las actividades realizadas con las distintas categorías de instrumentos financieros que se han señalado en la Nota 2.2.4 anterior son consideradas, a efectos de la elaboración de este estado, actividades de explotación.
- **Actividades de inversión:** incluye operaciones como las de adquisición, enajenación o disposición por otros medios de activos a largo plazo y otras inversiones no incluidas en el efectivo y sus equivalentes, tales como activos materiales, activos intangibles, participaciones, activos no corrientes en venta y sus pasivos asociados, instrumentos de capital clasificados como disponibles para la venta que sean inversiones estratégicas e instrumentos de deuda incluidos en la cartera de inversión a vencimiento, en caso de que existan.
- **Actividades de financiación:** incluye los flujos de efectivo de actividades que producen cambios en el tamaño y composición del patrimonio neto y de los pasivos que no forman parte de las actividades de explotación.

A efectos de la elaboración del estado de flujos de efectivo, se han considerado como "efectivo y equivalentes de efectivo", el saldo en efectivo, los saldos en efectivo en bancos centrales y determinados depósitos a la vista, correspondiendo todos ellos a inversiones a corto plazo de gran liquidez y con bajo riesgo a cambios en su valor.

2.17 Activos no corrientes en venta y grupos enajenables de elementos que se han clasificado como mantenidos para la venta

El capítulo "Activos no corrientes y grupos enajenables de elementos que se han clasificado como mantenidos para la venta" del balance recoge el valor en libros de las partidas - individuales o, en su caso, integradas en un conjunto ("grupo de disposición") o que, en su caso, formen parte de una unidad de negocio que se pretende enajenar ("operaciones en interrupción") - que por su naturaleza se estima que tienen un plazo de realización o recuperación superior a un año, pero que se pretenden enajenar por parte de la Caja y cuya venta es altamente probable que tenga lugar, en las condiciones en las que estos activos se encuentran actualmente, en el plazo de un año a contar desde la fecha a la que se refieren las cuentas anuales.

También se consideran como activos no corrientes en venta las participaciones en empresas del Grupo, asociadas o multigrupo u otros activos financieros, que, en su caso, cumplan los requisitos establecidos en el párrafo anterior.

Por lo tanto, la recuperación del valor en libros de estas partidas - que pueden ser de naturaleza financiera y no financiera - previsiblemente tendrá lugar a través del precio que se obtenga en su enajenación o disposición, en lugar de mediante su uso continuado.

Concretamente, los activos inmobiliarios u otros no corrientes recibidos por la Caja para la satisfacción, total o parcial, de las obligaciones de pago frente a ella de sus deudores se consideran activos no corrientes en venta y grupos enajenables de elementos que se han clasificado como mantenidos para la venta, en caso de existir; salvo que la Caja haya decidido hacer un uso continuado de esos activos o clasificarlos como inversiones inmobiliarias (véase Nota 2.13.2).



CAJA DE AHORROS Y MONTE DE PIEDAD DE ONTINYENT

Memoria de las Cuentas Anuales

Simétricamente, el capítulo "Pasivos incluidos en grupos enajenables de elementos que se han clasificado como mantenidos para la venta" del balance recoge, en caso de existir, los saldos acreedores asociados a los grupos de disposición o a las operaciones en interrupción que pudiese tener la Caja.

Con carácter general, los activos clasificados como activos no corrientes en venta y grupos enajenables de elementos que se han clasificado como mantenidos para la venta se valoran por el menor importe entre su valor en libros en el momento en el que son considerados como tales y su valor razonable, neto de los costes de venta estimados de los mismos. Mientras que permanecen clasificados en esta categoría, los activos amortizables no se amortizan.

En el caso de que el valor en libros exceda al valor razonable de los activos, netos de sus costes de venta, la Caja ajusta el valor en libros de los activos por el importe de dicho exceso, con cargo al capítulo "Ganancias o pérdidas procedentes de activos no corrientes y grupos enajenables de elementos clasificados como mantenidos para la venta no admisibles como actividades interrumpidas" de la cuenta de pérdidas y ganancias. En caso de producirse posteriores incrementos del valor razonable de los activos, la Caja revierte las pérdidas anteriormente contabilizadas, incrementando el valor en libros de los activos con el límite del importe anterior a su posible deterioro, con abono en el capítulo "Ganancias o pérdidas procedentes de activos no corrientes y grupos enajenables de elementos clasificados como mantenidos para la venta no admisibles como actividades interrumpidas" de la cuenta de pérdidas y ganancias.

Los resultados procedentes de la venta de activos no corrientes en venta se presentan en el capítulo "Ganancias o pérdidas procedentes de activos no corrientes y grupos enajenables de elementos clasificados como mantenidos para la venta no admisibles como actividades interrumpidas" de la cuenta de pérdidas y ganancias.

No obstante lo anterior, los activos financieros, los activos procedentes de retribuciones a empleados y los activos por impuestos diferidos que, en su caso, se clasifiquen como no corrientes en venta, formen parte de un grupo de disposición o de una operación en interrupción, no se valorarán de acuerdo a lo dispuesto en los párrafos anteriores, sino de acuerdo a los principios y normas aplicables a éstos conceptos, que se han explicado en los apartados anteriores de la Nota 2.

2.18 Obra Social

El fondo de la obra social se registra en el epígrafe "Otros pasivos" del balance.

Las dotaciones a dicho fondo se contabilizan como una aplicación del beneficio de la Entidad.

Los gastos derivados de la Obra Social se presentan en el balance deduciendo el fondo de la obra social, sin que en ningún caso se imputen a la cuenta de pérdidas y ganancias.

Los activos materiales y los pasivos afectos a la obra social se presentan en las rúbricas "Activos tangibles – Inmovilizado material: Afecto a la obra social" y "Otros pasivos", respectivamente, del balance.

El importe de la Obra Social que se materializa mediante actividades propias de la Entidad, se registra simultáneamente mediante la reducción del fondo de la obra social y mediante la contabilización de un ingreso en la cuenta de pérdidas y ganancias de acuerdo con las condiciones normales de mercado para dicho tipo de actividades.

2.19 Combinaciones de negocios

Se consideran combinaciones de negocios aquellas operaciones mediante las cuales se produce la unión de dos o más entidades o unidades económicas en una única entidad o grupo de sociedades.

La Entidad no ha realizado ninguna combinación de negocios en los ejercicios 2019 y 2018.

2.20 Permutas de activos

Se entiende por "permuta de activos" la adquisición de activos materiales o intangibles a cambio de la entrega de otros activos no monetarios o de una combinación de activos monetarios y no monetarios. A los efectos de estas cuentas anuales, la adjudicación de activos que traen su causa del proceso de recuperación de importes debidos por terceros a la entidad no se considera una permuta de activos.

Los activos recibidos en una permuta de activos se valoran a su valor razonable, siempre y cuando en dicha operación de permuta se pueda entender que existe sustancia comercial, cuando el valor razonable del activo recibido, o en su defecto del activo entregado, se pueda estimar de manera fiable. El valor razonable del instrumento recibido se determina como el valor razonable del activo entregado, más, si procede, el valor razonable de las contrapartidas monetarias entregadas, salvo que se tenga una evidencia más clara del valor razonable del activo recibido.

En aquellas operaciones de permuta que no cumplan con los requisitos anteriores, el activo recibido se registra por el valor neto contable del activo entregado, más el importe de las contraprestaciones monetarias pagadas o comprometidas en su adquisición.

Durante el ejercicio 2019 y 2018, no se han producido permutas de activos.

2.21 Estado de cambios en el patrimonio neto

El estado de cambios en el patrimonio neto que se presenta en estas cuentas anuales muestra el total de las variaciones habidas en el patrimonio neto durante el ejercicio. Esta información se presenta desglosada a su vez en dos estados: el estado de ingresos y gastos reconocidos y el estado total de cambios en el patrimonio neto. A continuación se explican las principales características de la información contenida en ambas partes del estado:

Estado de ingresos y gastos reconocidos

En esta parte del estado de cambios en el patrimonio neto se presentan los ingresos y gastos generados por la Caja como consecuencia de su actividad durante el ejercicio, distinguiendo aquellos registrados como resultados en la cuenta de pérdidas y ganancias del ejercicio y los otros ingresos y gastos registrados, de acuerdo con lo dispuesto en la normativa vigente, directamente en el patrimonio neto (otro resultado global) distinguiendo en estos últimos, a su vez, entre aquellas partidas que podrán ser reclasificadas a resultados de acuerdo a lo dispuesto en la normativa aplicable y las que no.

Por tanto, en este estado se presenta:

- a) El resultado del ejercicio.
- b) El importe neto de los ingresos y gastos reconocidos directamente en el patrimonio neto como "elementos que no se reclasificarán en resultados".

CAJA DE AHORROS Y MONTE DE PIEDAD DE ONTINYENT

Memoria de las Cuentas Anuales

- c) El importe neto de los ingresos y gastos reconocidos directamente en el patrimonio neto como "elementos que pueden reclasificarse en resultados".
- d) El "resultado global total del ejercicio" calculado como la suma de las letras anteriores.

Las variaciones habidas en los ingresos y gastos reconocidos en el patrimonio neto como elementos que pueden reclasificarse en resultados se desglosan en:

- a) Ganancias o pérdidas de valor contabilizadas en patrimonio neto: recoge el importe de los ingresos, neto de los gastos originados en el ejercicio, reconocidos directamente en el patrimonio neto. Los importes reconocidos en el patrimonio neto en el ejercicio se mantendrán en esta partida, aunque en el mismo ejercicio se traspasen a la cuenta de pérdidas y ganancias o al importe en libros inicial de los activos o pasivos, o se reclasifiquen a otra partida.
- b) Transferidos a resultados: recoge el importe de las ganancias o pérdidas por valoración reconocidas previamente en el patrimonio neto, aunque sea en el mismo ejercicio, que se reconocen en la cuenta de pérdidas y ganancias del ejercicio.
- c) Transferidos al valor inicial de los elementos cubiertos: recoge el importe de las ganancias o pérdidas por valoración reconocidas previamente en el patrimonio neto, aunque sea en el mismo ejercicio, que se reconozcan en el importe en libros inicial de activos y pasivos como consecuencia de coberturas de flujos de efectivo.
- d) Otras reclasificaciones: recoge el importe de los traspasos realizados en el ejercicio entre partidas conforme a los criterios establecidos en la normativa vigente.

Los importes de estas partidas se presentan por su importe bruto, incluyéndose al final tanto de los elementos que se pueden como de los que no se pueden reclasificar como resultados en una partida separada el impuesto sobre ganancias que les corresponda.

Estado total de cambios en el patrimonio neto

En este estado se presentan todos los cambios habidos en el patrimonio neto, incluidos los que tienen su origen en cambios en los criterios contables y en correcciones de errores que, en su caso, se hayan podido producir. Este estado muestra, por tanto, una conciliación del valor en libros al comienzo y al final del ejercicio de todas las partidas que forman el patrimonio neto, agrupando los movimientos habidos en función de su naturaleza en las siguientes partidas:

- a) Efectos de la corrección de errores y de los cambios en las políticas contables: en esta categoría se incluirán los ajustes al patrimonio neto que surjan como consecuencia de la reexpresión retroactiva de los estados financieros que proceda realizar conforme a lo señalado en las Normas novena y decimoséptima de la Circular 4/2017 de Banco de España, distinguiendo entre los que corresponden a cambios en las políticas contables y los que corresponden a correcciones de errores.
- b) Resultado global total del ejercicio: en esta categoría se incluirá el importe de la partida de igual nombre del estado de ingresos y gastos reconocidos correspondiente a la misma fecha.
- c) Otras variaciones del patrimonio neto: recoge las variaciones realizadas directamente en el patrimonio neto por aumentos y reducciones de capital, u otros instrumentos de patrimonio (incluidos los gastos en que se incurre por dichas operaciones), distribución de dividendos o

CAJA DE AHORROS Y MONTE DE PIEDAD DE ONTINYENT

Memoria de las Cuentas Anuales

remuneraciones a los accionistas, reclasificación de instrumentos financieros del patrimonio neto al pasivo o viceversa, traspasos entre partidas de patrimonio neto que por su naturaleza no se hayan incluido en otras partidas, aumentos y disminuciones del patrimonio neto resultantes de combinaciones de negocios, pagos basados en acciones, y cualquier incremento o reducción del patrimonio neto que no se pueda incluir en las categorías anteriores.

2.22 Principio de devengo

Las presentes cuentas anuales, salvo en lo relativo a los estados de flujos de efectivo, se han elaborado en función de la corriente real de bienes y servicios, con independencia de la fecha de su pago o de su cobro, a excepción de los intereses relativos a inversiones crediticias y otros riesgos sin inversión con prestatarios considerados como deteriorados, que se abonan a resultados en el momento de su cobro.

La periodificación de intereses en operaciones tanto activas como pasivas, con plazos de liquidación superiores a doce meses, se calculan por el método financiero. En las operaciones a menor plazo se periodifica indistintamente por el método financiero o lineal.

Siguiendo la práctica general financiera, las transacciones se registran en la fecha en que se producen, que puede diferir de su correspondiente fecha valor, en base a la cual se calculan los ingresos y gastos financieros.

2.23 Principio de empresa en funcionamiento

En la elaboración de las cuentas anuales se ha considerado que la gestión de la Entidad continuará en el futuro previsible, siguiendo el principio de empresa en funcionamiento. Por tanto, la aplicación de las normas contables no está encaminada a determinar el valor del patrimonio neto a efectos de su transmisión global o parcial, ni el importe resultante en caso de su liquidación.

(3) Distribución de resultados de la Entidad

La propuesta de distribución del beneficio neto de la Entidad del ejercicio 2019 que el Consejo de Administración propondrá a la Asamblea General para su aprobación, es la siguiente:

	Miles de Euros
Obra Social (18,26%)	1.073
Reservas	4.804
Beneficio neto del ejercicio	5.877

La distribución del beneficio neto de la Entidad del ejercicio 2018 aprobada por la Asamblea General el 27 de junio de 2019, fue la siguiente:



CAJA DE AHORROS Y MONTE DE PIEDAD DE ONTINYENT

Memoria de las Cuentas Anuales

	Miles de Euros
Obra Social (18,37%)	1.197
Reservas	5.319
Beneficio neto del ejercicio	6.516

(4) Retribuciones al Consejo de Administración y al personal clave de la Dirección

En el marco de la Circular 4/2017 del Banco de España, norma sexagésima segunda, el "personal clave de la Administración y la Dirección" de la Entidad, entendido como tal aquellas personas que tienen autoridad y responsabilidad para planificar, dirigir y controlar las actividades de la Entidad, directa e indirectamente, está integrado por los miembros del Consejo de Administración u órgano equivalente, así como el personal directivo, como las personas enumeradas en el artículo 11.3 de la Ley 35/2003, de 4 de noviembre, de instituciones de inversión colectiva, incluyendo cualquier persona concertada con el personal clave de la gerencia. Por sus cargos, este colectivo de personas se considera "parte vinculada" y, como tal, sujeto a unos requerimientos de información que se recogen en esta Nota.

También constituyen partes vinculadas tanto el conjunto de personas que mantienen con "el personal clave de la Administración y la Dirección" determinadas relaciones de parentesco o afectividad, como también aquellas sociedades controladas, con influencia significativa o con poder de voto importante del personal clave o de algunas de las personas comentadas de su entorno familiar. Las transacciones de la Entidad con éstas otras partes vinculadas se informan en la Nota 41.

4.1 Remuneración al Consejo de Administración

En el siguiente cuadro se muestra un detalle de las remuneraciones devengadas a favor de los miembros del Consejo de Administración de la Entidad en concepto de dietas, exclusivamente en su calidad de Consejeros de la Entidad, durante los ejercicios 2019 y 2018:

	Miles de Euros	
	2019	2018
Antonio Carbonell Tatay	11	11
José Plá Barber	7	7
Eduardo Úbeda Mestre	6	7
Juan-Luis Gandía Cabedo	7	8
Agustín Iranzo Reig	8	8
Vicent-Tomàs Guillamón Payá	3	4
Isabel Hernández Gázquez	6	7
M ^a Ángeles Martínez Ferri	5	7
Honorio Cabezuelo Castro	6	7
Total	59	66

CAJA DE AHORROS Y MONTE DE PIEDAD DE ONTINYENT

Memoria de las Cuentas Anuales

4.2 Remuneraciones al personal clave de la Dirección de la Entidad

A efectos de la elaboración de las presentes cuentas anuales, se ha considerado como personal de Alta Dirección de la Entidad durante 2019 y 2018 a diez y nueve personas, respectivamente, que ocupaban los puestos de Director General, Jefe del Área de Negocio, Jefe del Área Financiera, Jefe del Área de Operaciones y Medios, Jefe de Recursos Humanos, Jefe de Riesgos, Jefe de Asesoría Jurídica, Jefe de Secretaría y Obra Social, Jefe de Auditoría Interna y Jefe de Control, los cuales se han considerado a dichos efectos, personal clave de la Entidad.

En el cuadro siguiente se muestran las remuneraciones devengadas por la Entidad en favor de la Alta Dirección, tal y como se ha definido anteriormente, en los ejercicios 2019 y 2018:

	Miles de Euros	
	2019	2018
Retribuciones a corto plazo	959	926
Prestaciones post-empleo		
Jubilación	42	40
Fallecimiento e invalidez	75	78
Total	1.076	1.044

En relación con las prestaciones post-empleo, los compromisos por jubilación existentes son de aportación definida. En cuanto a los compromisos por fallecimiento e invalidez, los mismos están cubiertos mediante póliza de seguro, tal y como se describe en la Nota 2.11.3.

4.3 Otras operaciones realizadas con los miembros del Consejo de Administración y con la Alta Dirección

Además de las retribuciones devengadas durante el ejercicio a favor de los miembros del Consejo de Administración de la Entidad y de la Alta Dirección que se han indicado anteriormente, se presenta a continuación un detalle de los ingresos y gastos registrados en las cuentas de pérdidas y ganancias de los ejercicios 2019 y 2018 correspondientes a operaciones realizadas con estos colectivos por la Entidad:

	Miles de Euros	
	2019	2018
Ingresos financieros	12	11
Gastos financieros	-	-

Asimismo, a continuación se ofrece un detalle de los saldos de activo y pasivo registrados en el balance que corresponden a operaciones mantenidas por la Entidad con los miembros del Consejo de Administración y con la Alta Dirección al 31 de diciembre de 2019 y 2018:



CAJA DE AHORROS Y MONTE DE PIEDAD DE ONTINYENT

Memoria de las Cuentas Anuales

	Miles de Euros	
	2019	2018
Activo		
Préstamos y anticipos	668	746
Pasivo		
Depósitos de la clientela	1.352	1.140

El desglose de los plazos en origen de las operaciones incluidas en el cuadro anterior es el siguiente:

Préstamos y anticipos	Miles de Euros					Total
	Hasta 1 Año	De 1 a 5 Años	De 5 a 10 Años	De 10 a 15 Años	Más de 15 Años	
31 de diciembre de 2019-						
Consejo de Administración	-	3	-	-	191	194
Alta Dirección	1	69	39	6	359	474
Total	1	72	39	6	550	668
31 de diciembre de 2018-						
Consejo de Administración	-	1	1	-	202	204
Alta Dirección	-	82	62	5	393	542
Total	-	83	63	5	595	746

Depósitos de la Clientela	Miles de Euros				Total
	A la Vista	Hasta 1 Año	De 1 a 2 Años	Más de 2 Años	
31 de diciembre de 2019-					
Consejo de Administración	407	-	-	-	407
Alta Dirección	651	294	-	-	945
Total	1.058	294	-	-	1.352
31 de diciembre de 2018-					
Consejo de Administración	389	-	-	25	414
Alta Dirección	472	254	-	-	726
Total	861	254	-	25	1.140

El desglose de los importes dispuestos y las garantías de las operaciones incluidas en los cuadros anteriores al 31 de diciembre de 2019 y 2018, es el siguiente:

CAJA DE AHORROS Y MONTE DE PIEDAD DE ONTINYENT

Memoria de las Cuentas Anuales

	Miles de Euros			
	2019		2018	
	Consejo de Administración	Alta Dirección	Consejo de Administración	Alta Dirección
Préstamos y anticipos-				
Garantía hipotecaria	120	359	126	393
Garantía personal y otras	74	115	78	149
Importe dispuesto	194	474	204	542

Las operaciones de préstamos y anticipos cuentan con las garantías habituales en función del tipo de operaciones. De igual forma, dichas operaciones tienen vencimientos normales, no presentando plazos inusualmente largos.

La totalidad de las operaciones realizadas con partes vinculadas pertenecen al giro o tráfico ordinario de la Entidad y se han concedido en condiciones de mercado, tanto en lo relativo a precio y plazo, como a garantías. Asimismo, la contraprestación fijada para la liquidación de las operaciones detalladas es mediante el reembolso de las cantidades entregadas en las fechas previstas de vencimiento.

4.4 Prestaciones post-empleo con anteriores miembros del Consejo y de la Alta Dirección

Los gastos registrados en la cuenta de pérdidas y ganancias en concepto de compromisos por pensiones y obligaciones similares mantenidos por la Entidad con anteriores miembros de la Alta Dirección en el ejercicio 2019 ascendieron a 47 miles de euros (12 miles de euros en el ejercicio 2018).

No existen compromisos con los actuales o anteriores miembros del Consejo de Administración.

4.5 Detalle de participaciones en sociedades con actividades similares y realización por cuenta propia o ajena de actividades similares por parte del Consejo de Administración

Los miembros del Consejo de Administración han informado que durante el ejercicio 2019 y hasta la fecha de formulación de las presentes cuentas anuales no se han producido situaciones de conflicto de interés con la Entidad, ni por ellos mismos ni por terceros vinculados.

No obstante, siguiendo con la política informativa y de transparencia de ejercicios anteriores de la Entidad, se informa a continuación de las siguientes situaciones que no suponen, en ningún caso, conflicto de interés:

Titular	Sociedad	Actividad	Funciones
Antonio Carbonell Tatay	Actius Immobiliaris Caixa Ontinyent, S.A.U.	Promoción inmobiliaria	Presidente
José Plá Barber	Actius Immobiliaris Caixa Ontinyent, S.A.U.	Promoción inmobiliaria	Consejero
Agustín Iranzo Reig	Actius Immobiliaris Caixa Ontinyent, S.A.U.	Promoción inmobiliaria	Consejero

CAJA DE AHORROS Y MONTE DE PIEDAD DE ONTINYENT

Memoria de las Cuentas Anuales

Por su parte, a efectos meramente informativos y sin que ello suponga ningún conflicto de interés, se informa que el consejero D. Antonio Carbonell Tatay ostenta una participación inferior al 0,01% en la entidad financiera CaixaBank, S.A..

A la fecha de la formulación de las presentes cuentas anuales el Consejo de Administración está compuesto por siete varones y dos mujeres.

(5) **Efectivo, saldos en bancos centrales y otros depósitos a la vista**

El desglose del saldo de este capítulo de los balances al 31 de diciembre de 2019 y 2018 es el siguiente:

	Miles de Euros	
	2019	2018
Efectivo	8.049	7.686
Saldos en efectivo en bancos centrales (*)	44.967	5.053
Otros depósitos a la vista	49.373	62.673
	102.389	75.412

(*) Este saldo corresponde íntegramente al saldo en efectivo en Banco de España.

El tipo de interés efectivo medio de los instrumentos de deuda clasificados en esta cartera al 31 de diciembre de 2019 era del 0,00% (0,01% al 31 de diciembre de 2018).

En la Nota 21 se incluye información sobre el valor razonable de estos instrumentos al 31 de diciembre de 2019 y 2018. En la Nota 24 se incluye información sobre el riesgo de liquidez, considerando la existencia de estos instrumentos financieros, entre la que se incluye información sobre el plazo de vencimiento de estos activos.

El saldo registrado en este epígrafe al 31 de diciembre de 2019 y 2018 representa la exposición máxima al riesgo de crédito asumido por la Caja asociado a estos instrumentos.

Al 31 de diciembre de 2019 y 2018 no existían activos clasificados en esta categoría que tuviesen importes vencidos y no cobrados, o que estuvieran deteriorados.

CAJA DE AHORROS Y MONTE DE PIEDAD DE ONTINYENT

Memoria de las Cuentas Anuales

(6) Activos y pasivos financieros mantenidos para negociar

La composición del saldo de estos capítulos de los balances adjuntos es:

ACTIVO	Miles de Euros	
	2019	2018
Derivados	18	117
Valores representativos de deuda	-	-
Instrumentos de patrimonio	-	-
Préstamos y anticipos	-	-
	18	117
PASIVO	2019	2018
Derivados	33	37
Posiciones cortas de valores	-	-
Depósitos	-	-
	33	37

A continuación se presenta un desglose de los activos y pasivos financieros incluidos en este capítulo de los balances al 31 de diciembre de 2019 y 2018:

	Miles de Euros			
	Saldos Deudores		Saldos Acreedores	
	2019	2018	2019	2018
Derivados de negociación-				
Derivados negociados en mercados organizados	-	-	-	-
Derivados no negociados en mercados organizados	18	117	33	37
	18	117	33	37

En la Nota 22 se presenta información sobre el riesgo de crédito asumido por la Caja en relación con los activos financieros, distintos de los instrumentos de patrimonio, incluidos en esta categoría. Por su parte, en las Notas 23 y 24 se incluye información sobre los riesgos de mercado y liquidez, respectivamente, asociados a los instrumentos financieros incluidos en esta categoría.

En la Nota 21 se incluye información sobre el valor razonable de los instrumentos financieros incluidos en esta categoría. En la Nota 26 se incluye información sobre concentración de riesgos relativa a los activos financieros incluidos en esta categoría de instrumentos financieros. En la Nota 25 se incluye información sobre la exposición al riesgo de tipo de interés.

A continuación se presenta el desglose del valor razonable de los derivados de negociación contratados por la Caja, clasificados en función de sus riesgos inherentes, así como su valor nominal (importe en base al cual se calculan los pagos y cobros futuros de estos derivados) al 31 de diciembre de 2019 y 2018:

CAJA DE AHORROS Y MONTE DE PIEDAD DE ONTINYENT

Memoria de las Cuentas Anuales

	Miles de Euros					
	2019			2018		
	Valores Razonables		Valor Nocional	Valores Razonables		Valor Nocional
	Saldo Deudor	Saldo Acreedor		Saldo Deudor	Saldo Acreedor	
Riesgo de interés	-	-	-	-	-	-
Riesgo de cambio	18	14	2.632	13	11	1.214
Riesgo sobre acciones	-	19	7.403	104	26	7.482
	18	33	10.035	117	37	8.696

El valor nocional de los contratos formalizados no supone el riesgo real asumido por la Caja. El riesgo real resulta de la posición neta en estos instrumentos financieros mediante la compensación y/o combinación de los mismos, así como con otras posiciones patrimoniales de la Caja.

(7) Activos financieros no destinados a negociación valorados obligatoriamente a valor razonable con cambios en resultados

La composición del saldo de este capítulo de los balances adjuntos es la siguiente:

	Miles de Euros	
	2019	2018
Instrumentos de patrimonio	34.377	31.112
Valores representativos de deuda	427	455
Préstamos y anticipos a la clientela	-	-
	34.804	31.567

El beneficio por operaciones financieras de la cartera de activos financieros no destinados a negociación valorados obligatoriamente a valor razonable con cambios en resultados registrados en el ejercicio finalizado el 31 de diciembre de 2019 en la cuenta de pérdidas y ganancias asciende a 2.238 miles de euros (una pérdida de 428 miles de euros al 31 de diciembre de 2018) (véase nota 34).

Durante el ejercicio finalizado el 31 de diciembre de 2019, la Caja ha recibido 216 miles de euros en dividendos por estas inversiones (59 miles de euros al 31 de diciembre de 2018) (ver nota 31).

En la Nota 21 se incluye determinada información sobre el valor razonable de los instrumentos financieros, entre los que se encuentran los incluidos en este epígrafe del activo.

En la Nota 22 se incluye información sobre el riesgo de crédito al que están afectos los valores representativos de deuda incluidos en esta categoría de instrumentos financieros así como el movimiento y distribución de las pérdidas por deterioro.

En la Nota 23 se presenta determinada información sobre el riesgo de mercado al que está expuesta la Caja asociado a estos activos financieros. En la Nota 25 se incluye información sobre exposición al riesgo de tipo de interés.

CAJA DE AHORROS Y MONTE DE PIEDAD DE ONTINYENT

Memoria de las Cuentas Anuales

En la Nota 24 se presenta determinada información sobre el riesgo de liquidez de la Caja, que incluye información sobre el plazo de vencimiento residual de estos activos financieros al 31 de diciembre de 2019 y 2018. En la Nota 26 se presenta información sobre el riesgo de concentración asociado a estos activos financieros.

(8) Activos financieros a valor razonable con cambios en otro resultado global

8.1 Composición del saldo

La composición del saldo de este capítulo de los balances adjuntos, por tipos de instrumentos financieros, es la siguiente:

	Miles de Euros	
	2019	2018
Instrumentos de patrimonio	65.757	41.693
<i>Pérdidas por deterioro</i>	-	-
	65.757	41.693
Valores representativos de deuda	393.249	446.161
<i>Pérdidas por deterioro</i>	<i>(1.469)</i>	<i>(1.299)</i>
	391.780	444.862
	457.537	486.555


Durante el ejercicio 2019 y 2018, no se han producido reclasificaciones significativas desde "Activos financieros a valor razonable con cambios en otro resultado global" hacia otros epígrafes, ni desde otros epígrafes hacia "Activos financieros a valor razonable con cambios en otro resultado global".

De la totalidad de los valores incluidos en este epígrafe del balance a 31 de diciembre de 2019, 168.271 miles de euros están emitidos por entidades extranjeras (112.272 miles de euros a 31 de diciembre de 2018). En la Nota 21 se incluye determinada información sobre el valor razonable de los instrumentos financieros, entre los que se encuentran los incluidos en este epígrafe del activo.

En la Nota 22 se incluye información sobre el riesgo de crédito al que están afectos los valores representativos de deuda incluidos en esta categoría de instrumentos financieros así como el movimiento y distribución de las pérdidas por deterioro.

En la Nota 23 se presenta determinada información sobre el riesgo de mercado al que está expuesta la Caja asociado a estos activos financieros. En la Nota 25 se incluye información sobre exposición al riesgo de tipo de interés.

En la Nota 24 se presenta determinada información sobre el riesgo de liquidez de la Caja, que incluye información sobre el plazo de vencimiento residual de estos activos financieros al 31 de diciembre de 2019 y 2018. En la Nota 26 se presenta información sobre el riesgo de concentración asociado a estos activos financieros.



CAJA DE AHORROS Y MONTE DE PIEDAD DE ONTINYENT

Memoria de las Cuentas Anuales

8.2 Instrumentos de patrimonio

El desglose del saldo del epígrafe "Instrumentos de patrimonio" a 31 de diciembre de 2019 y 2018, es:

	Miles de euros	
	Importe en libros	
	2019	2018
Instrumentos de patrimonio		
<i>De los cuales: entidades de crédito</i>	764	861
<i>De los cuales: otras sociedades financieras</i>	46.040	32.972
<i>De los cuales: sociedades no financieras</i>	18.953	7.860
	65.757	41.693

8.3 Valores representativos de deuda

El desglose del saldo del epígrafe "Valores representativos de deuda", por tipos de instrumentos financieros, es:

	Miles de euros	
	Importe en libros	
	2019	2018
Valores representativos de deuda		
<i>Bancos centrales</i>	-	-
<i>Administraciones Públicas</i>	111.554	162.269
<i>Entidades de crédito</i>	90.523	108.574
<i>Otras sociedades financieras</i>	132.489	116.672
<i>Sociedades no financieras</i>	58.683	58.646
	393.249	446.161
	Deterioro del valor acumulado	
	2019	2018
Valores representativos de deuda		
<i>Bancos centrales</i>	-	-
<i>Administraciones Públicas</i>	-	-
<i>Entidades de crédito</i>	(6)	(6)
<i>Otras sociedades financieras</i>	(974)	(893)
<i>Sociedades no financieras</i>	(489)	(400)
	(1.469)	(1.299)
	391.780	444.862

El tipo de interés efectivo medio de los instrumentos de deuda clasificados en esta cartera al 31 de diciembre de 2019 era del 2,36% (2,80% al 31 de diciembre de 2018).

CAJA DE AHORROS Y MONTE DE PIEDAD DE ONTINYENT

Memoria de las Cuentas Anuales

8.4 Plusvalías/minusvalías

Instrumentos de patrimonio

El movimiento de las plusvalías/minusvalías (netas de impuestos) registradas en los ejercicios 2019 y 2018 en el epígrafe "Otro resultado global – Elementos que no se reclasificarán en resultados - Cambios del valor razonable de los instrumentos de patrimonio valorados a valor razonable con cambios en otro resultado global" de los balances adjuntos fue el siguiente:

	Miles de euros	
	2019	2018
Saldo inicial	(1.183)	492
Ajustes de primera aplicación de la Circular 4/2017	-	(436)
Ganancias y pérdidas por valoración	3.480	(1.770)
Impuestos sobre beneficios y otros	(1.044)	531
Saldo final	1.253	(1.183)

Valores representativos de deuda

El movimiento de las plusvalías/minusvalías (netas de impuestos) registradas en los ejercicios 2019 y 2018 en el epígrafe "Otro resultado global acumulado- Elementos que pueden reclasificarse en resultados – Cambios del valor razonable de los instrumentos de deuda valorados a valor razonable con cambios en otro resultado global" de los balances adjuntos fue el siguiente:

	Miles de euros	
	2019	2018
Saldo inicial	18.644	26.945
Ajustes de primera aplicación de la Circular 4/2017	-	221
Ganancias y pérdidas por valoración	3.214	(12.270)
Impuestos sobre beneficios y otros	(883)	3.652
Importes transferidos a resultados	(270)	96
Saldo final	20.705	18.644

(9) Activos financieros a coste amortizado

A continuación se presenta un desglose de los activos financieros incluidos en este capítulo de los balances al 31 de diciembre de 2019 y 2018:

	Miles de euros	
	2019	2018
Valores representativos de deuda	87.993	43.815
Préstamos y anticipos	460.278	510.581
<i>Entidades de crédito</i>	11.158	43.277
<i>Clientela</i>	449.120	467.304
	548.271	554.396

CAJA DE AHORROS Y MONTE DE PIEDAD DE ONTINYENT

Memoria de las Cuentas Anuales

El desglose de préstamos y anticipos incluidos en este epígrafe, por tipología de activo financiero, al 31 de diciembre de 2019 y 2018, es el siguiente:

	Miles de Euros	
	2019	2018
Préstamos y anticipos a entidades de crédito-		
Cuentas a plazo	10.846	42.699
Otros activos financieros	310	573
Activos dudosos	-	-
	11.156	43.272
Ajustes por valoración-		
Pérdidas por deterioro	-	-
Intereses devengados	2	5
	2	5
	11.158	43.277
Préstamos y anticipos a la clientela-		
Deudores con garantía hipotecaria	309.468	325.090
Deudores con otras garantías reales	796	1.025
Créditos y préstamos con garantía personal	114.732	112.483
Crédito comercial	18.597	16.144
Deudores a la vista y otros	13.272	12.633
Otros activos	371	810
Activos dudosos	16.263	29.647
	473.499	497.832
Ajustes por valoración-		
Pérdidas por deterioro	(23.569)	(29.104)
Intereses devengados	402	434
Resto de ajustes por valoración	(1.212)	(1.858)
	(24.379)	(30.528)
	449.120	467.304
	460.278	510.581

Durante los ejercicios 2019 y 2018, no se han producido reclasificaciones significativas desde "Activos financieros a coste amortizado" hacia otros epígrafes del balance, ni desde otros epígrafes del balance hacia "Activos financieros a coste amortizado".

En la Nota 22 se incluye determinada información relevante referida al riesgo de crédito asociado a los activos financieros incluidos en esta categoría de instrumentos financieros al 31 de diciembre de 2019 y 2018 así como el movimiento y distribución de las pérdidas por deterioro. En la Nota 21 se presenta información sobre el valor razonable al 31 de diciembre de 2019 y 2018 de los activos incluidos en esta categoría de activos financieros.

En la Nota 23 se incluye información sobre el riesgo de mercado asociado a estos activos financieros al 31 de diciembre de 2019 y 2018.

CAJA DE AHORROS Y MONTE DE PIEDAD DE ONTINYENT

Memoria de las Cuentas Anuales

En la Nota 24 se incluye información sobre el riesgo de liquidez asociado a los instrumentos financieros de la Caja al 31 de diciembre de 2019 y 2018, presentándose información sobre el plazo de vencimiento residual de los instrumentos financieros incluidos en esta categoría a dichas fechas.

En la Nota 25 se presenta información sobre el riesgo de exposición al tipo de interés. En la Nota 26 se presenta información sobre el riesgo de concentración asociado a los activos financieros incluidos en esta categoría al 31 de diciembre de 2019 y 2018.

Al 31 de diciembre de 2019, la Caja ha registrado como activos normales en vigilancia especial 34.552 miles de euros (35.664 miles de euros en 2018), sobre los que existía una provisión de 13.433 miles de euros (13.107 miles de euros en 2018). De éstos, al 31 de diciembre de 2019, 23.550 miles de euros (28.263 miles de euros en 2018), correspondían a operaciones mantenidas con sociedades vinculadas de los que 16.272 miles de euros (20.698 miles de euros en 2018), correspondían a la deuda asociada a las daciones en pago, adjudicaciones y compras realizadas por la Entidad a través de Actius Immobiliaris Caixa Ontinyent, S.A.U. - véase Nota 11.2), ascendiendo su provisión a 9.274 miles de euros al 31 de diciembre de 2019 (9.693 miles de euros al 31 de diciembre de 2018).

Al 31 de diciembre de 2019 y 2018, la Caja no dispone de activos incluidos en este epígrafe del balance afectos en garantía de los bonos de titulización emitidos a través de Fondos de Titulización de Activos.

9.1 Préstamos y anticipos en bancos centrales y entidades de crédito

La composición del saldo de este epígrafe de los balances adjuntos, atendiendo a la naturaleza del instrumento financiero en el que tiene su origen, es la siguiente:

	Miles de euros	
	2019	2018
Préstamos y anticipos en bancos centrales	-	-
Préstamos y anticipos en entidades de crédito	11.156	43.272
<i>Imposiciones a plazo</i>	10.846	42.699
<i>Otros préstamos y anticipos</i>	310	573
	11.156	43.272
Pérdidas por deterioro	-	-
Intereses devengados	2	5
	2	5
	11.158	43.277

CAJA DE AHORROS Y MONTE DE PIEDAD DE ONTINYENT

Memoria de las Cuentas Anuales

9.2 Préstamos y anticipos a la clientela

La composición del saldo de este epígrafe de los balances adjuntos es la siguiente:

	Miles de euros	
	Importe en libros bruto	
	2019	2018
Préstamos y anticipos (importe en libros bruto)		
Administraciones Públicas	32.152	30.102
Otras sociedades financieras	25	188
Sociedades no financieras	109.417	112.664
Hogares	331.095	353.454
	472.689	496.408
	Deterioro	
Préstamos y anticipos (deterioro)		
Administraciones Públicas	-	-
Otras sociedades financieras	-	-
Sociedades no financieras	(17.031)	(19.249)
Hogares	(6.538)	(9.855)
	(23.569)	(29.104)
	449.120	467.304

La composición del saldo de este epígrafe de los balances adjuntos, atendiendo a la naturaleza del instrumento financiero en el que tiene su origen, es la siguiente:

	Miles de euros				
	2019				
	Administraciones Públicas	Otras sociedades financieras	Sociedades no financieras	Hogares	Total
A la vista y con breve plazo de preaviso (cuenta corriente)	-	-	253	9.389	9.642
Deuda por tarjetas de crédito	-	-	227	2.464	2.691
Deudores comerciales	-	-	17.968	536	18.504
Arrendamientos financieros	-	-	-	-	-
Préstamos de recompra inversa	-	-	-	-	-
Otros préstamos a plazo	32.121	25	73.874	311.892	417.912
Anticipos distintos de préstamos	31	-	64	276	371
	32.152	25	92.386	324.557	449.120

CAJA DE AHORROS Y MONTE DE PIEDAD DE ONTINYENT

Memoria de las Cuentas Anuales

	Miles de euros				
	2018				
	Administraciones Públicas	Otras sociedades financieras	Sociedades no financieras	Hogares	Total
A la vista y con breve plazo de preaviso (cuenta corriente)	-	-	183	9.691	9.874
Deuda por tarjetas de crédito	-	-	196	2.426	2.622
Deudores comerciales	-	-	15.277	796	16.073
Arrendamientos financieros	-	-	-	-	-
Préstamos de recompra inversa	-	-	-	-	-
Otros préstamos a plazo	30.102	188	77.059	330.576	437.925
Anticipos distintos de préstamos	-	-	701	109	810
	30.102	188	93.416	343.598	467.304

9.3 Valores representativos de deuda

La composición del saldo de este epígrafe de los balances adjuntos, por su importe en libros bruto, es la siguiente:

	Miles de euros	
	Importe en libros bruto	
	2019	2018
Administraciones Públicas	6.591	6.576
Entidades de crédito	32.683	15.167
Otras sociedades financieras	17.350	7.398
Sociedades no financieras	31.709	14.807
	88.333	43.948

El tipo de interés efectivo medio de los instrumentos de deuda clasificados en esta cartera al 31 de diciembre de 2019 era del 1,21% (1,05% al 31 de diciembre de 2018).

La composición del saldo de este epígrafe de los balances adjuntos, por su deterioro de valor acumulado, es la siguiente:

	Miles de euros	
	Deterioro de valor acumulado	
	2019	2018
Administraciones Públicas	-	-
Entidades de crédito	-	-
Otras sociedades financieras	(98)	(42)
Sociedades no financieras	(242)	(91)
	(340)	(133)



CAJA DE AHORROS Y MONTE DE PIEDAD DE ONTINYENT

Memoria de las Cuentas Anuales

(10) Derivados – contabilidad de coberturas

Coberturas de valor razonable

Al 31 de diciembre de 2019 y 2018, la Caja no tenía contratadas operaciones de derivados financieros que se han considerado de cobertura contable para proteger el valor razonable de determinadas posiciones del balance.

(11) Activos no corrientes y grupos enajenables de elementos que se han clasificado como mantenidos para la venta

11.1 Composición del saldo

A continuación se presenta la composición de este capítulo de los balances al 31 de diciembre de 2019 y 2018:

	Miles de Euros	
	2019	2018
Activos procedentes de adjudicaciones	14.592	15.735
Otros activos	958	977
Pérdidas por deterioro	(3.283)	(3.429)
Total	12.267	13.283

Los activos incluidos en el cuadro anterior corresponden, fundamentalmente, a activos de naturaleza residencial.

El movimiento producido en las partidas incluidas en este capítulo del balance durante los ejercicios 2019 y 2018, así como en sus pérdidas por deterioro, es el siguiente:

	Miles de Euros	
	2019	2018
Coste:		
Saldo al 1 de enero	16.712	15.502
Adiciones	1.568	2.803
Retiros	(2.574)	(1.717)
Traspasos	(157)	124
Saldo al 31 de diciembre	15.549	16.712
Correcciones de valor por deterioro:		
Saldos al 1 de enero	3.429	3.708
Dotaciones netas con cargo a resultados	158	(92)
Utilización de saldos	(305)	(187)
Saldo al 31 de diciembre	3.282	3.429
Saldo neto al 31 de diciembre	12.267	13.283

La rúbrica "Dotaciones netas con cargo a resultados" del cuadro anterior está registrada en el epígrafe "Ganancias o pérdidas procedentes de activos no corrientes y grupos enajenables de elementos

CAJA DE AHORROS Y MONTE DE PIEDAD DE ONTINYENT

Memoria de las Cuentas Anuales

clasificados como mantenidos para la venta no admisibles como actividades interrumpidas” de las cuentas de pérdidas y ganancias de los ejercicios 2019 y 2018 adjuntas. Adicionalmente, dicho epígrafe incluye 203 miles de euros de resultado neto por la venta de este tipo de activos durante el ejercicio (592 miles de euros en 2018), además de una dotación por deterioro de activos de 120 miles de euros (208 miles de euros al 31 de diciembre de 2018).

11.2 Activo material adjudicado

El detalle, por tipo de activos, del valor contable y su valor razonable al 31 de diciembre de 2019 y 2018, es el siguiente:

	Miles de Euros			
	2019		2018	
	Valor Contable	Pérdidas por Deterioro y Resto de Ajustes de Valor	Valor Contable	Pérdidas por Deterioro y Resto de Ajustes de Valor
Residenciales y otros inmuebles	13.117	(3.020)	14.539	(3.194)
Solares	1.321	(148)	833	(69)
Fincas rústicas	154	(115)	363	(166)
Total	14.592	(3.283)	15.735	(3.429)

En relación con las coberturas por pérdidas por deterioro mostradas en el cuadro anterior, debe considerarse que el valor contable indicado corresponde realmente al neto resultante de descontar del importe bruto o coste de 21.101 miles de euros (23.127 miles de euros en 2018), los saneamientos iniciales realizados en la adjudicación de dicho activo por importe de 6.509 miles de euros (7.391 miles de euros en 2018).

El detalle, por tipo de activos (neto de pérdidas por deterioro) del activo material adjudicado, en función de su plazo de permanencia en el balance de la Entidad al 31 de diciembre de 2019 y 2018, es el siguiente:

	Miles de Euros			
	2019		2018	
	Menos de 2 Años	Más de 2 Años	Menos de 2 Años	Más de 2 Años
Viviendas terminadas-				
Residencia habitual del prestatario	602	2.025	1.181	2.352
Resto	1.473	2.878	2.160	2.880
Oficinas, locales, naves y garajes	1.138	1.982	966	1.806
Solares	281	891	13	751
Fincas rústicas	-	39	9	189
Total	3.494	7.815	4.329	7.978

Adicionalmente, la Entidad realiza otras adjudicaciones de activos inmobiliarios por deuda de acreditados a través de Actius Immobiliaris Caixa Ontinyent, S.A.U., una sociedad del Grupo (véase

CAJA DE AHORROS Y MONTE DE PIEDAD DE ONTINYENT

Memoria de las Cuentas Anuales

Nota 12) a la cual le concede la financiación necesaria para realizar dichas adjudicaciones. Dichos activos inmobiliarios se encuentran registrados en su totalidad en el balance de dicha sociedad participada, motivo por el que no aparece saldo alguno en el balance adjunto en relación con los mismos. El importe al que ascienden estas adjudicaciones al 31 de diciembre de 2019 en el balance de esta sociedad del Grupo es de 27.958 miles de euros y corresponden, fundamentalmente, a activos residenciales (terrenos y edificios de viviendas) con un plazo medio de permanencia en el balance de uno a ocho años, aproximadamente (29.592 miles de euros al 31 de diciembre de 2018). Asimismo, al 31 de diciembre de 2019 la Entidad tiene registrada una provisión de 8.969 miles de euros asociada a los préstamos concedidos a esta sociedad del Grupo cuya finalidad ha sido la adjudicación de activos inmobiliarios (9.225 miles de euros al 31 de diciembre de 2018).

El valor neto contable de los activos inmobiliarios adjudicados que el Grupo consolidado tiene registrados en su balance al cierre del ejercicio 2019 (incluyendo los de Actius Immobiliaris Caixa Ontinyent, S.A.U.) asciende a 23.111 miles de euros (24.647 miles de euros en 2018).

La Entidad utiliza los servicios profesionales de Tinsa Tasaciones Inmobiliarias, S.A. y de Eurovaloraciones S.A., en base a cuyas tasaciones, las cuales se han elaborado aplicando lo dispuesto en la OM ECO/805/2003, de 27 de marzo, se ha estimado la necesidad de contabilizar pérdidas por deterioro sobre los activos no corrientes en venta. De forma adicional y teniendo en cuenta la caída de valor de los activos inmobiliarios en los últimos ejercicios, para aquellos activos que no disponen de una tasación actualizada, la Entidad ha deflactado dichas tasaciones aplicando hipótesis objetivas contrastables en el mercado, publicadas por el Ministerio de Fomento. De esta forma, la Entidad entiende que el valor neto contable de los activos no corrientes en venta se corresponde con su valor razonable.

En ejercicios anteriores la Entidad realizó diversas operaciones de venta de activos no corrientes en venta en las cuales financió al comprador el importe del precio de venta establecido. En este sentido, durante el ejercicio 2019 se han concedido nuevos préstamos para la financiación de este tipo de operaciones por importe de 1.624 miles de euros (857 miles de euros durante el ejercicio 2018). El importe pendiente de cobro por este tipo de financiaciones al 31 de diciembre de 2019 ascendía a 4.973 miles de euros (4.592 miles de euros al 31 de diciembre de 2018). El porcentaje medio financiado de las operaciones de este tipo vivas al 31 de diciembre de 2019 era, aproximadamente, del 91% del precio de venta de los mismos (90% para las operaciones vivas al 31 de diciembre de 2018).

En relación con las partidas incluidas en esta rúbrica y sobre las que se ha excedido el plazo de un año desde su registro inicial (inmuebles en su totalidad), la Caja continúa realizando una gestión activa encaminada a su venta en el corto plazo. Si bien, la situación del mercado inmobiliario en España dificulta la disposición de estos activos, la gestión que realiza la Caja en relación con dichos activos está encaminada a su venta en el corto plazo, teniendo expectativas razonables para ello, por lo cual, al cumplirse también el resto de requisitos establecidos en la Circular 4/2017 de Banco de España para ello, los mismos continúan clasificándose y valorándose como activos no corrientes en venta.

CAJA DE AHORROS Y MONTE DE PIEDAD DE ONTINYENT

Memoria de las Cuentas Anuales

(12) Inversiones en dependientes, negocios conjuntos y asociadas

12.1 Entidades del Grupo, multigrupo y asociadas

A continuación se presenta un detalle de las participaciones mantenidas por la Caja en entidades del grupo, multigrupo y asociadas al 31 de diciembre de 2019 y 2018:

Sociedad	Actividad	Porcentaje de Participación		Valor en Libros (Miles de Euros)	
		2019	2018	2019	2018
Actius Immobiliaris Caixa Ontinyent, S.A.U.	Tenedora de acciones y participaciones, inmobiliaria y prestación de servicios	100%	100%	11.492	5.495
Hotel Kazar, S.L.	Hostelería y alojamiento	100%	100%	2.784	1.750
Futur i Expansió 2010, S.L.	Promoción, construcción, venta y urbanización de inmuebles	50%	50%	235	292
Espais Per a Tu, S.L.	Promoción, construcción, venta y urbanización de inmuebles	50%	50%	60	60
Asistia Servicios Integrales, S.L.	Servicios de reparación y mantenimiento	33,33%	33,33%	3	3
Protectel Gestión de Seguridad, S.A.	Instalación y mantenimiento de sistemas de seguridad y contra incendios	33,33%	33,33%	20	20
				14.594	7.620

La información financiera al 31 de diciembre de 2019 y 2018 de las sociedades participadas, no auditadas es la siguiente:



CAJA DE AHORROS Y MONTE DE PIEDAD DE ONTINYENT

Memoria de las Cuentas Anuales

	Miles de Euros					
	2019			2018		
	Capital	Reservas y Prima de Emisión	Resultados	Capital	Reservas y Prima de Emisión	Resultados
Actius Immobiliaris Caixa Ontinyent, S.A.U.	3.000	8.879	(387)	3.000	3.086	(591)
Hotel Kazar, S.L.	1.025	2.024	(75)	1.025	1.775	284
Futur i Expansió 2010, S.L.	3	578	(112)	3	598	(16)
Espais per a Tu, S.L.	120	20	(7)	120	24	(4)
Asistia Servicios Integrales, S.L.	9	81	24	9	82	28
Protectel Gestión de Seguridad, S.A.	61	28	32	61	27	31

Con fecha 1 de agosto de 2019, el Consejo de Administración de la Caja decidió aprobar una aportación de 1.765 miles de euros a la sociedad Hotel Kazar, S.L. para la cancelación de todos los préstamos y atención de las necesidades de liquidez.

Con fecha 27 de diciembre de 2018, el Consejo de Administración de la Caja adquirió la totalidad de las participaciones de la sociedad Hotel Kazar, S.L. Es el único hotel de la ciudad, considerado como un servicio básico y esencial para la ciudad y capital de comarca. Esta consideración está contemplada en los principios fundacionales de la Caja mediante la inversión en actuaciones que dinamicen la economía de la zona de actuación.

El desembolso efectuado por la Caja ascendió a 1.750 miles de euros, no existiendo diferencias significativas entre dicha contraprestación entregada y el valor razonable de los activos netos adquiridos.

Adicionalmente, durante el ejercicio 2019 la Caja ha realizado una aportación de 6.384 miles de euros a Actius Immobiliaris Caixa Ontinyent, S.A.U. para compensar las pérdidas de la empresa.

12. 2 Pérdidas por deterioro

Las pérdidas por deterioro de estas inversiones al cierre del ejercicio 2019 se presentan neteando las correspondientes cuentas de participaciones y ascienden a 25.799 miles de euros (24.624 miles de euros en 2018).

El movimiento de las provisiones por deterioro en los ejercicios 2019 y 2018, ha sido el siguiente:

	Miles de Euros	
	2019	2018
Saldo inicial	24.624	24.072
Dotaciones	1.175	552
Saldo final	25.799	24.624

CAJA DE AHORROS Y MONTE DE PIEDAD DE ONTINYENT

Memoria de las Cuentas Anuales

(13) Activos tangibles

El movimiento habido en este capítulo de los balances en los ejercicios 2019 y 2018 ha sido el siguiente:

	Miles de Euros			
	De Uso Propio	Inversiones Inmobiliarias	Obra Social	Total
Coste:				
Saldos al 31 de diciembre de 2017	33.853	6.017	11.348	51.218
Adiciones	1.190	1.801	452	3.443
Trasposos (Nota 11)	(38)	(121)		(159)
Bajas	(1.456)	-	(111)	(1.567)
Saldos al 31 de diciembre de 2018	33.549	7.697	11.689	52.935
Adiciones (*)	1.828	1.053	9	2.890
Trasposos (Nota 11)	(900)	873	-	(27)
Bajas	(396)	(205)	-	(601)
Saldos al 31 de diciembre de 2019	34.081	9.418	11.698	55.197
Amortización acumulada:				
Saldos al 31 de diciembre de 2017	15.902	541	3.746	20.189
Dotaciones y altas por trasposos	1.112	95	219	1.429
Bajas	(1.456)	-	(10)	(1.466)
Saldos al 31 de diciembre de 2018	15.558	636	3.956	20.152
Dotaciones y altas por trasposos	829	478	220	1.517
Bajas	(306)	(29)	-	(325)
Saldos al 31 de diciembre de 2019	16.081	1.085	4.176	21.342
Pérdidas por deterioro:				
Saldos al 31 de diciembre de 2017	-	602	-	602
Altas	-	574	-	574
Trasposos	-	-	-	-
Saldos al 31 de diciembre de 2018	-	1.176	-	1.176
Altas	-	257	-	257
Trasposos	-	(57)	-	(57)
Saldos al 31 de diciembre de 2019	-	1.376	-	1.376
Activo material neto -				
Saldos al 31 de diciembre de 2018	17.991	5.886	7.733	31.610
Saldos al 31 de diciembre de 2019	18.000	6.957	7.522	32.479

(*) Incluye 1.555 miles de euros como derechos de uso según establece la Circular 2/2018, de 21 de diciembre, del Banco de España.

CAJA DE AHORROS Y MONTE DE PIEDAD DE ONTINYENT

Memoria de las Cuentas Anuales

13.1 Activo material de uso propio

El desglose, de acuerdo con su naturaleza, de las partidas que integran el saldo de este epígrafe del balance de situación al 31 de diciembre de 2019 y 2018, es el siguiente:

	Miles de Euros		
	Coste	Amortización Acumulada	Saldo Neto
Equipos informáticos y sus instalaciones	6.071	4.149	1.922
Mobiliario, vehículos y resto de instalaciones	9.865	7.181	2.684
Edificios	17.200	4.228	12.971
Obras en curso	33	-	33
Otros	380	-	380
Saldos al 31 de diciembre de 2018	33.549	15.558	17.991
Equipos informáticos y sus instalaciones	6.244	4.596	1.648
Mobiliario, vehículos y resto de instalaciones	9.493	7.166	2.327
Edificios	17.931	4.319	13.612
Obras en curso	33	-	33
Otros	380	-	380
Saldos al 31 de diciembre de 2019	34.081	16.081	18.000

Al 31 de diciembre de 2019, activos materiales de uso propio por un importe bruto de 9.432 miles de euros (9.295 miles de euros al 31 de diciembre de 2018), se encontraban totalmente amortizados.

Al 31 de diciembre de 2019, la partida de edificios recoge 1.555 miles de euros como derechos de uso según establece la Circular 2/2018, de 21 de diciembre, del Banco de España.

13.2 Inversiones inmobiliarias

En este epígrafe se recogen los terrenos, edificios y otras construcciones mantenidos bien para su explotación en régimen de alquiler, bien para la obtención de futuras plusvalías en venta.

En el ejercicio 2019, los ingresos derivados de rentas provenientes de las inversiones inmobiliarias propiedad de la Entidad ascendieron a 324 miles de euros (248 miles de euros en el ejercicio 2018) y los gastos de explotación por todos los conceptos relacionados con las mismas ascendieron a 188 miles de euros (126 miles de euros en el ejercicio 2018).

13.3 Activo material afecto a la Obra Social

El desglose, de acuerdo con su naturaleza, de las partidas que integran el saldo de este epígrafe del balance al 31 de diciembre de 2019 y 2018, es el siguiente (véase Nota 27):

	Miles de Euros		
	Coste	Amortización Acumulada	Saldo Neto
Solares	458	-	458
Edificios	10.261	3.018	7.243
Instalaciones	455	453	2
Mobiliario, vehículos y resto de instalaciones	515	485	30
Saldos al 31 de diciembre de 2018	11.689	3.956	7.733
Solares	458	-	458
Edificios	10.270	3.214	7.056
Instalaciones	455	454	1
Mobiliario, vehículos y resto de instalaciones	515	508	7
Saldos al 31 de diciembre de 2019	11.698	4.176	7.522

(14) Activos intangibles**14.1. Otros activos intangibles**

El saldo de este epígrafe lo componen, básicamente, programas informáticos desarrollados por la Caja, que se amortizan de acuerdo a los criterios indicados en la Nota 2.14. anterior. El desglose del saldo de este epígrafe de los balances al 31 de diciembre de 2019 y 2018 es el siguiente:

	Miles de Euros	
	2019	2018
Activo Intangible con vida útil definida	2.306	1.943
Menos:		
Amortización acumulada	(1.660)	(1.506)
Total neto	646	437

El saldo al 31 de diciembre de 2019 de activos intangibles totalmente amortizados y en uso es de 1.274 miles de euros (1.246 miles de euros al 31 de diciembre de 2018).

CAJA DE AHORROS Y MONTE DE PIEDAD DE ONTINYENT

Memoria de las Cuentas Anuales

El movimiento habido en este capítulo de los balances en los ejercicios 2019 y 2018 ha sido el siguiente:

	Miles de Euros
Coste:	
Saldo al 1 de enero de 2018	1.819
Adiciones y traspasos	124
Retiros	
Saldo al 31 de diciembre de 2018	1.943
Adiciones y traspasos	363
Retiros y otros movimientos	-
Saldo al 31 de diciembre de 2019	2.306
Amortización acumulada:	
Saldo al 1 de enero de 2018	1.384
Dotaciones con cargo a resultados del ejercicio (Nota 40)	122
Retiros y otros movimientos	-
Saldo al 31 de diciembre de 2018	1.506
Dotaciones con cargo a resultados del ejercicio (Nota 40)	153
Retiros y otros movimientos	1
Saldo al 31 de diciembre de 2019	1.660
Correcciones de valor por deterioro al 31 de diciembre de 2018	-
Correcciones de valor por deterioro al 31 de diciembre de 2019	-
Activo intangible neto:	
Saldo neto al 31 de diciembre de 2018	437
Saldo neto al 31 de diciembre de 2019	646

(15) Otros activos y Otros pasivos

15.1. Otros activos

La composición del saldo de este capítulo de los balances al 31 de diciembre de 2019 y 2018 es la siguiente:

CAJA DE AHORROS Y MONTE DE PIEDAD DE ONTINYENT

Memoria de las Cuentas Anuales

	Miles de Euros	
	2019	2018
Existencias	63	69
	63	69
Resto de los otros activos-		
Periodificaciones-		
Comisiones pendientes de cobrar	11	11
Gastos pagados no devengados	28	22
Otras periodificaciones	785	779
Fondo de Garantía de Depósitos (Nota 1.10)	396	528
Otros activos	30	67
	1.250	1.407
	1.313	1.476

15.2. Otros pasivos

La composición del saldo de este capítulo de los balances al 31 de diciembre de 2019 y 2018 es la siguiente:

	Miles de Euros	
	2019	2018
Periodificaciones-		
Comisiones pendientes de pagar	-	-
Gastos devengados no vencidos	2.939	3.123
Otros pasivos-		
Fondo de la Obra Social (Nota 27)	8.696	8.533
Otros conceptos	8	9
	11.643	11.665

(16) Pasivos financieros a coste amortizado

16.1. Composición del saldo

A continuación se detallan las partidas que integran los saldos de esta rúbrica de los balances al 31 de diciembre de 2019 y 2018:

CAJA DE AHORROS Y MONTE DE PIEDAD DE ONTINYENT

Memoria de las Cuentas Anuales

	Miles de Euros	
	2019	2018
Depósitos-		
Bancos centrales (a)	70.000	70.000
Entidades de crédito	221.721	254.020
Clientela	775.581	751.497
	1.067.302	1.075.517
Ajustes por valoración	1.353	2.886
	1.068.655	1.078.403
Otros pasivos financieros	5.896	4.915
	1.074.551	1.083.318

(a) Incluye, al 31 de diciembre de 2019, un ajuste por valoración negativo de 783 miles de euros en bancos centrales (499 miles de euros al 31 de diciembre de 2018).

Los importes registrados el cuadro anterior referente a Bancos centrales al 31 de diciembre de 2019 y 2018 se corresponden con los depósitos tomados en subastas del Banco Central Europeo.

El tipo de interés efectivo medio de los depósitos clasificados en este epígrafe al 31 de diciembre de 2019 era del 0,04% (0,07% al 31 de diciembre de 2018).

En la Nota 21 se presenta información sobre el valor razonable de estos pasivos financieros. Por su parte, en la Nota 24 se presenta información sobre plazos de vencimiento de estos pasivos, en relación con el riesgo de liquidez asociado a los instrumentos financieros de la Caja.

16.2. Pasivos financieros a coste amortizado – Depósitos - Entidades de crédito

La composición de los saldos de este epígrafe de los balances a 31 de diciembre de 2019 y 2018, atendiendo al área geográfica de residencia de la contraparte y al tipo de instrumento, se indica a continuación:

	Miles de Euros	
	2019	2018
Por áreas geográficas:		
España	221.721	254.020
Resto estados Unión Monetaria Europea	-	-
Resto del mundo	-	-
	221.721	254.020
Ajustes por valoración:	(71)	(72)
	221.650	253.948
Por tipos de instrumentos:		
A plazo-		
Cuentas a plazo	1.440	885
Cesión temporal de activos	220.281	253.135
	221.721	254.020
Ajustes por valoración:	(71)	(72)
	221.650	253.948

CAJA DE AHORROS Y MONTE DE PIEDAD DE ONTINYENT

Memoria de las Cuentas Anuales

El tipo de interés efectivo medio de los depósitos clasificados en este epígrafe al 31 de diciembre de 2019 era del -0,32% (-0,30% al 31 de diciembre de 2018).

16.3. Pasivos financieros a coste amortizado – Depósitos - Clientela

La composición de los saldos de este epígrafe de los balances a 31 de diciembre de 2019 y 2018, atendiendo al área geográfica de residencia de la contraparte, por tipos de instrumentos y por clases de contrapartes de las operaciones, se indica a continuación:

	Miles de Euros	
	2019	2018
Por áreas geográficas:		
España	774.573	750.505
Resto estados Unión Monetaria Europea	203	184
Resto del mundo	805	808
	775.581	751.497
Ajustes por valoración	2.207	3.457
	777.788	754.954
Por clases de contrapartes:		
Administraciones públicas residentes en España	18.422	19.287
Administraciones públicas no residentes en España	-	-
Otros sectores residentes en España	756.151	731.218
Otros sectores no residentes en España	1.008	992
Entidades de contrapartida central	-	-
	775.581	751.497
Ajustes por valoración	2.207	3.457
	777.788	754.954
Por tipos de instrumentos:		
Cuentas corrientes	189.276	178.193
Otros fondos a la vista	402.973	363.796
Imposiciones a plazo	183.332	209.508
Cesión temporal de activos	-	-
	775.581	751.497
Ajustes por valoración	2.207	3.457
	777.788	754.954

El tipo de interés efectivo medio de los depósitos clasificados en este epígrafe al 31 de diciembre de 2019 era del 0,18% (0,20% al 31 de diciembre de 2018).



CAJA DE AHORROS Y MONTE DE PIEDAD DE ONTINYENT

Memoria de las Cuentas Anuales

Información requerida por la Ley de Regulación del Mercado Hipotecario

Conforme a lo establecido por la Ley 2/1981, de 25 de marzo, de Regulación del Mercado Hipotecario, modificada por la Ley 41/2007, de 7 de diciembre, y en base a la información requerida por el Real Decreto 716/2009, de 24 de abril, por el que se desarrollan determinados aspectos de la mencionada ley, es necesario desglosar los datos más relevantes, a nivel agregado, en relación al registro contable especial de los préstamos y créditos hipotecarios concedidos por la Entidad, de los activos de sustitución y de los instrumentos financieros derivados y otras operaciones vinculadas al mercado hipotecario.

Las cédulas hipotecarias son valores cuyo capital e intereses están especialmente garantizados por hipoteca, sin necesidad de inscripción registral, sin perjuicio de la responsabilidad patrimonial universal de la Entidad y, en su caso, por los activos de sustitución y por los flujos económicos generados por los instrumentos financieros derivados a cada emisión.

Las cédulas hipotecarias incorporan el derecho de crédito de su tenedor frente a la Entidad, garantizado en la forma en que se ha indicado en el párrafo anterior, y llevan aparejada ejecución para reclamar del emisor el pago después de su vencimiento. Los tenedores de estos títulos tienen el carácter de acreedores con preferencia especial que señala el número 3º del artículo 1.923 del Código Civil frente a cualesquiera otros acreedores, con relación a la totalidad de los préstamos hipotecarios inscritos a favor del emisor y, en su caso, con relación a los activos de sustitución y a los flujos económicos generados por los instrumentos financieros derivados vinculados a las emisiones.

En caso de concurso, los tenedores de cédulas gozarían del privilegio especial establecido en el número 1º del apartado 1 del artículo 90 de la Ley 22/2003, de 9 de julio, Concursal. Sin perjuicio de lo anterior, se atenderían durante el concurso, de acuerdo con lo previsto en el número 7º del apartado 2 del artículo 84 de la Ley Concursal, los pagos que correspondan por amortización de capital e intereses de las cédulas emitidas y pendientes de amortización en la fecha de solicitud del concurso hasta el importe de los ingresos percibidos por el concursado de los préstamos y créditos hipotecarios y, en su caso, de los activos de sustitución que respalden las cédulas y de los flujos económicos generados por los instrumentos vinculados a las emisiones.

En caso de que, por un desfase temporal, los ingresos percibidos por el concursado fuesen insuficientes para atender a los pagos mencionados en el párrafo anterior, la administración concursal debería satisfacerlos mediante la liquidación de los activos de sustitución afectos a la emisión y, si esto resultase insuficiente, debería efectuar operaciones de financiación para cumplir el mandato de pago a los cedulistas o tenedores de bonos, subrogándose el financiador en la posición de éstos.

En caso de que hubiera de procederse conforme a lo señalado en el número 3 del artículo 155 de la Ley Concursal, el pago a todos los titulares de cédulas emitidas por el emisor se efectuaría a prorrata, independientemente de las fechas de emisión de los títulos.

Enmarcado en la gestión del riesgo de liquidez y en la evaluación anual del presupuesto, la Entidad tiene establecidas políticas y procedimientos relativos a la revisión y aprobación por parte del Consejo de Administración de todas las emisiones de deuda, entre las que se incluyen las cédulas o bonos hipotecarios, siendo dicho órgano de gobierno responsable del cumplimiento de la normativa del mercado hipotecario y de la aprobación expresa de cada una de las emisiones que se producen.

Información relativa a emisiones de títulos del mercado hipotecario

El detalle de las cédulas hipotecarias emitidas, las cuales se encuentran clasificadas dentro de los depósitos a plazo, al 31 de diciembre de 2019 y 2018, es el siguiente:

Emisión	2019		2018		Vencimiento
	Importe Vivo Emisión (Miles de €)	Tipo de Interés Anual (%)	Importe Vivo Emisión (Miles de €)	Tipo de Interés Anual (%)	
AyT Cédulas Cajas VIII "B", FTA	-	-	2.683	4,26	16/11/2019
AyT Cédulas Cajas IX "B", FTA	7.292	4,00	7.292	4,00	29/03/2020
AyT Cédulas Cajas Global S.6, FTA	25.000	4,00	25.000	4,00	22/03/2021
Total	32.292		34.975		

El importe de cada una de las emisiones coincide con el saldo vivo al 31 de diciembre de 2019 y 2018. Todas las emisiones se ajustan a lo indicado en la Ley 19/1992, de 7 de julio, y al Real Decreto 926/1998, de 14 de mayo.

Información relativa a préstamos y créditos hipotecarios

A continuación se presenta el valor nominal del total de préstamos hipotecarios, así como de aquellos que resultan elegibles de acuerdo a lo dispuesto en la normativa aplicable, a efectos del cálculo del límite de la emisión de cédulas hipotecarias:

	Miles de Euros	
	2019	2018
Valor nominal de la cartera de préstamos de la Entidad pendientes de amortización (*)	336.967	365.201
Valor nominal de los préstamos hipotecarios pendientes que resultan elegibles de acuerdo con el artículo 3 del Real Decreto 716/2009, de 24 de abril, a efectos de servir para el cálculo del límite de emisión de cédulas hipotecarias (*)	254.841	270.198

(*) No incluye el importe correspondiente a préstamos titulizados.

En las emisiones de cédulas hipotecarias existe la posibilidad de amortización anticipada por el emisor, sólo con el fin de cumplir con los límites al volumen de cédulas hipotecarias en circulación establecidos en la normativa reguladora del mercado hipotecario.

El importe pendiente de cobro al cierre del ejercicio (principal e intereses devengados y pendientes de cobro, registrados o no) de los créditos y préstamos hipotecarios elegibles entre el último valor razonable de las garantías afectas a los préstamos y créditos (LTV) es el siguiente:



CAJA DE AHORROS Y MONTE DE PIEDAD DE ONTINYENT

Memoria de las Cuentas Anuales

Operaciones con LTV	Miles de Euros	
	2019	2018
Inferior al 40%	85.149	101.247
Entre el 40% y el 60%	103.651	116.417
Entre el 60% y el 80%	63.110	52.491
Superior al 80%	2.931	43
Total	254.841	270.198

La Entidad no ha realizado ninguna emisión de bonos hipotecarios. Los importes de la cartera de préstamos y créditos hipotecarios anteriores no incluyen los préstamos y créditos que han sido cedidos mediante la emisión de participaciones hipotecarias o certificados de transmisión de hipoteca.

16.4. Pasivos financieros a coste amortizado – Otros pasivos financieros

La composición de los saldos de este epígrafe de los balances al 31 de diciembre de 2019 y 2018 es la siguiente:

	Miles de Euros	
	2019	2018
Fondo de Garantía de Depósitos (Nota 1.10)	397	528
Fianzas recibidas	805	972
Cuentas de recaudación	1.406	1.457
Otros conceptos	3.288	1.958
	5.896	4.915

Con el objeto de restaurar la suficiencia patrimonial del Fondo de Garantía de Depósitos, la Comisión Gestora acordó la realización de una derrama entre las entidades adscritas al mismo, a pagar mediante diez cuotas anuales iguales, a partir del ejercicio 2013 y hasta 2022 (véase Nota 1.10).

El saldo de la cuenta "Otros conceptos" del cuadro anterior recoge, fundamentalmente, al 31 de diciembre de 2019, saldos por importe de 370 miles de euros (670 miles de euros al 31 de diciembre de 2018) correspondientes a cantidades pendientes de aplicación y 1.416 miles de euros correspondientes a los pasivos por arrendamiento tras la entrada en vigor de Circular 2/2018, de 21 de diciembre, del Banco de España, (véase Nota 1.14)

(17) Provisiones

17.1. Movimiento y desglose de las provisiones

El movimiento que se ha producido en los epígrafes de provisiones de los balances a 31 de diciembre de 2019 y 2018 y en dichos ejercicios se muestran a continuación:

CAJA DE AHORROS Y MONTE DE PIEDAD DE ONTINYENT

Memoria de las Cuentas Anuales

	Miles de Euros			
	Pensiones y otras obligaciones de prestaciones definidas post-empleo (Nota 36)	Compromisos y garantías concedidas (Notas 2.9, 22.8 y 28.1)	Cuestiones procesales y litigios por impuestos procesales	Restantes Provisiones
Saldos a 31 de diciembre de 2017	1.206	586	-	5.836
Dotación/(Reversión) neta con cargo/(abono) a resultados (Nota 17.2)	12	368	-	18
Otros movimientos netos	(93)	67	-	(1.354)
Saldos a 31 de diciembre de 2018	1.125	1.021	-	4.500
Dotación/(Reversión) neta con cargo/(abono) a resultados (Nota 17.2)	14	(58)	-	54
Otros movimientos netos	(38)	(1)	-	(830)
Saldos a 31 de diciembre de 2019	1.101	962	-	3.724

El saldo registrado en el capítulo "Restantes Provisiones", corresponde, principalmente a la provisión de 3.154 miles de euros (3.910 euros en 2018) constituida para cubrir el coste de las posibles reclamaciones de clientes con los que en su día se firmó una operación hipotecaria que incluía la denominada cláusula suelo, tras la publicación de la Sentencia del Tribunal Superior de Justicia de la UE y el Real Decreto 1/2017, de 20 de enero, sobre las cláusulas suelo. Dicha normativa establece los procedimientos que deberán implantar las entidades de crédito para establecer un sistema de reclamación previa a la interposición de demandas judiciales, que tendrá carácter voluntario para el consumidor. Las entidades de crédito deberán, calcular y comunicar al consumidor que haya reclamado, las cantidades a devolver, así como las que correspondan en concepto de intereses, debiendo comunicar las razones en que se motiva su decisión, en el caso de que consideren que la devolución no es procedente. En el caso de procedimientos judiciales en curso, las partes, de común acuerdo, podrán someterse al procedimiento de reclamación descrito, solicitando la suspensión del proceso. En el caso que el consumidor no reciba comunicación alguna; su solicitud sea rechazada; no esté de acuerdo con los cálculos o rechace la cantidad ofrecida; o bien, transcurridos tres meses, no haya sido a su disposición la cantidad ofrecida, podrá adoptar las medidas que considere oportunas.

Durante el ejercicio 2017, la Caja puso en marcha el procedimiento establecido en esta normativa.

El saldo registrado en el capítulo "Otros movimientos" al 31 de diciembre de 2019 incluye, principalmente, el movimiento de provisiones por la evolución de las reclamaciones por las cláusulas suelo durante el ejercicio.

La Caja ha realizado su mejor estimación del desembolso que podría derivarse como consecuencia de las reclamaciones en curso y de las que puedan ser presentadas por otros prestatarios actuales de la Entidad, dotando la provisión correspondiente con la que espera cubrir por completo esta contingencia.



CAJA DE AHORROS Y MONTE DE PIEDAD DE ONTINYENT

Memoria de las Cuentas Anuales

Índice de Referencia de Préstamos Hipotecarios

La Caja mantiene una cartera de contratos de préstamo hipotecario referenciados al Índice de Referencia de Préstamos Hipotecarios (en adelante IRPH), Índice oficial publicado por el Banco de España.

A este respecto, se han iniciado diversos procedimientos contra la mayor parte de las entidades de crédito españolas, alegando que las cláusulas que vinculan el tipo de interés de las operaciones de préstamo hipotecario al IRPH no cumplan con la normativa europea de transparencia.

El 10 de septiembre de 2019, el Abogado General del Tribunal de Justicia de la Unión Europea (en adelante TJUE) emitió un dictamen no vinculante en el que declaraba que la información que debe suministrarse al consumidor debe ser suficiente para permitirle adoptar una decisión prudente y plenamente informada sobre el método de cálculo del tipo de interés aplicable al contrato y sus partes.

El pasado 3 de marzo de 2020, el TJUE ha dictaminado, entre otros asuntos, que corresponde al órgano jurisdiccional de cada país verificar, caso por caso, si el contrato establece de forma transparente el método de cálculo del tipo de interés de modo que el consumidor pueda evaluar las consecuencias económicas del contrato y, por otro lado, si el contrato cumple todas las obligaciones previstas en la legislación nacional.

En este sentido, al 31 de diciembre de 2019 y a la fecha de formulación de las presentes cuentas anuales, los Administradores consideran que la Caja ha cumplido con carácter general con la normativa de aplicación en la contratación hipotecaria, por lo que no esperan que surjan obligaciones para la Caja derivadas de este asunto, no habiendo registrado provisión alguna por este concepto.

17.2. Provisiones o reversión de provisiones

A continuación se presenta el detalle, en función de finalidad, de las dotaciones netas realizadas, de este capítulo de las cuentas de pérdidas y ganancias de los ejercicios 2019 y 2018:

	Miles de Euros	
	Dotación / (Reversión) Neta	
	2019	2018
Dotación / (Reversión) a pensiones y otras obligaciones de prestaciones definidas post-empleo (Notas 17.1 y 36)	-	-
Dotación / (Reversión) a los compromisos y garantías concedidas (Nota 17.1)	(58)	368
Dotación / (Reversión) por cuestiones procesales y litigios por impuestos procesales (Nota 17.1)	-	-
Dotación / (Reversión) a las restantes provisiones (Nota 17.1)	47	12
	(11)	380

CAJA DE AHORROS Y MONTE DE PIEDAD DE ONTINYENT

Memoria de las Cuentas Anuales

(18) Otro resultado global acumulado

La composición del saldo de este capítulo de los balances adjuntos se indica a continuación:

	Miles de euros	
	2019	2018
Elementos que no se reclasificarán en resultado	1.214	(1.191)
Ganancias o (-) pérdidas actuariales en planes de pensiones de prestaciones definidas	(39)	(8)
Activos no corrientes y grupos enajenables de elementos que se han clasificado como mantenidos para la venta	-	-
Cambios del valor razonable de los instrumentos de patrimonio valorados a valor razonable con cambios en otro resultado global	1.253	(1.183)
Ineficacia de las coberturas de valor razonable en los instrumentos de patrimonio valorados a valor razonable con cambios en otro resultado global	-	-
Cambios del valor razonable de los instrumentos de patrimonio valorados a valor razonable con cambios en otro resultado global (elemento cubierto)	-	-
Cambios del valor razonable de los instrumentos de patrimonio valorados a valor razonable con cambios en otros resultado global (instrumentos de cobertura)	-	-
Cambios del valor razonable de los pasivos financieros a valor razonable con cambios en resultados atribuibles a cambios en el riesgo de crédito	-	-
Elementos que pueden reclasificarse en resultados	20.705	18.644
Cobertura de inversiones netas en negocios en el extranjero (porción efectiva)	-	-
Conversión en divisas	-	-
Derivados de cobertura. Coberturas de flujos de efectivo (porción efectiva)	-	-
Cambios del valor razonable de los instrumentos de deuda valorados a valor razonable con cambios en otro resultado global	20.705	18.644
Instrumentos de cobertura (elementos no designados)	-	-
Activos no corrientes y grupos enajenables de elementos que se han clasificado como mantenidos para la venta	-	-
	21.919	17.453

Los saldos registrados en estos epígrafes se presentan netos de su correspondiente efecto fiscal.

El movimiento registrado en el ejercicio 2019 y 2018 por los instrumentos de patrimonio y de valores representativos de deuda en este epígrafe se indica en la nota 8.



CAJA DE AHORROS Y MONTE DE PIEDAD DE ONTINYENT

Memoria de las Cuentas Anuales

(19) Reservas

La composición del saldo de este capítulo de los balances al 31 de diciembre de 2019 y 2018 es la siguiente:

	Miles de Euros			
	Reservas Voluntarias	Reservas de Recapitalización	Reservas de Revalorización	Total
Saldo al 31 de diciembre de 2018	75.851	1.755	2.276	79.882
Saldo al 31 de diciembre de 2019	80.437	2.269	2.271	84.977

En los ejercicios 2019 y 2018 la Caja ha aplicado el incentivo fiscal recogido en el artículo 25 de la Ley 27/2014, de 27 de noviembre, del Impuesto sobre Sociedades. Como consecuencia de lo anterior, se ha constituido una reserva de capitalización con cargo a reservas generales por importe de 514 miles de euros (561 miles de euros en 2018).

En el periodo impositivo 2005, en el ejercicio de las facultades establecidas en la Disposición Transitoria Primera de la Circular 4/2004 del Banco de España, la Entidad realizó la valoración por su valor razonable de algunos inmuebles de su activo material, reconociendo en el balance una reevaluación de 5.410 miles de euros que no fueron integrados en la base imponible del Impuesto sobre Sociedades del citado ejercicio.

En el ámbito de la Ley 16/2012 por el que las entidades podían realizar una actualización de sus balances (entre otros, inmovilizado material y de las inversiones inmobiliarias) la Entidad no actualizó el valor de ningún inmueble considerado en dicha ley.

(20) Situación fiscal

20.1 Ejercicios sujetos a inspección fiscal

Al 31 de diciembre de 2019, la Entidad tiene pendientes de inspección los cinco últimos ejercicios (2015 a 2019) para el Impuesto sobre Sociedades y los cuatro últimos para el resto de impuestos que le son de aplicación.

Debido a las posibles diferentes interpretaciones que pueden darse a las normas fiscales, los resultados de las inspecciones que en el futuro pudieran llevar a cabo las autoridades fiscales para los años sujetos a verificación pueden dar lugar a pasivos fiscales, cuyo importe no es posible cuantificar en la actualidad de una manera objetiva. No obstante, en opinión de los asesores fiscales de la Entidad y de sus Administradores, la posibilidad de que se materialicen pasivos significativos por este concepto adicionales a los registrados es remota.

20.2 Conciliación de los resultados contable y fiscal

A continuación se presenta un desglose del saldo del capítulo "Impuesto sobre beneficios" de la cuenta de pérdidas y ganancias de los ejercicios 2019 y 2018 adjunta:

CAJA DE AHORROS Y MONTE DE PIEDAD DE ONTINYENT

Memoria de las Cuentas Anuales

	Miles de Euros	
	2019	2018
Gasto (ingreso) impuesto sobre beneficios del ejercicio	1.686	1.835
Ajuste en el gasto de ejercicios anteriores	-	-
Total gasto (ingreso) Impuesto sobre Sociedades	1.686	1.835

A continuación se presenta una conciliación entre el gasto por Impuesto sobre Sociedades del ejercicio contabilizado en la cuenta de resultados de los ejercicios 2019 y 2018 y el resultado antes de impuestos de dichos ejercicios multiplicado por el tipo impositivo vigente en los mismos aplicable en España:

	Miles de Euros	
	2019	2018
Resultado antes de impuestos	7.563	8.351
Impuesto sobre beneficios al tipo impositivo del 30%	2.269	2.505
Efecto neto de las diferencias permanentes:		
Dotación a la Obra Social	(322)	(359)
Dotaciones/pagos fondos de pensiones internos	(9)	(36)
Reserva de capitalización	(154)	(168)
Doble imposición de dividendos	(25)	(9)
Otras diferencias	6	-
Ajuste del resultado del ejercicio	-	-
Deducciones	(79)	(98)
Gasto del ejercicio por el impuesto sobre beneficios registrado con contrapartida en la cuenta de resultados	1.686	1.835
Variación de impuestos diferidos (deudores o acreedores)	(152)	(162)
Cargo/Abono contra reservas	144	144
Otras variaciones	-	-
Pagos a cuenta del Impuesto sobre Sociedades	(2.026)	(2.421)
Cuota del impuesto sobre beneficios	(348)	(604)

Las diferencias permanentes negativas del ejercicio 2019 y 2018 incluyen la reserva de capitalización, dado que la Entidad se ha acogido a lo previsto en el artículo 25 de la Ley 27/2014, de 27 de noviembre, del Impuesto sobre Sociedades relativo a la reserva de capitalización, el cual permite aplicar una reducción de la base imponible equivalente al 10% del incremento de los fondos propios habido en el ejercicio, calculado según los criterios establecidos en dicho artículo. El importe de la deducción aplicable ha ascendido a 154 y 168 miles de euros, respectivamente, por el cual se constituye una reserva de capitalización que será indisponible durante un período de cinco años. De igual forma, el incremento de los fondos propios de la Entidad antes mencionado, se deberá mantener durante el mismo período.

20.3 Impuestos diferidos

Al amparo de la normativa fiscal vigente en España, en el ejercicio 2019 y anteriores han surgido determinadas diferencias temporarias que deben ser tenidas en cuenta al tiempo de cuantificar el correspondiente gasto del impuesto sobre beneficios.



CAJA DE AHORROS Y MONTE DE PIEDAD DE ONTINYENT

Memoria de las Cuentas Anuales

Los orígenes de los impuestos diferidos registrados en los balances al 31 de diciembre de 2019 y 2018 son los siguientes:

Impuestos Diferidos Deudores con origen en	Miles de Euros	
	2019	2018
Dotaciones a provisiones	10.199	10.585
Otras correcciones	442	557
Ajustes por valoración	646	1.737
	11.287	12.879

Impuestos Diferidos Acreedores con origen en	Miles de Euros	
	2019	2018
Primera aplicación		
Revalorización inmuebles	1.072	1.138
Ajustes por valoración	10.039	9.217
Otras correcciones	55	60
	11.166	10.415

A continuación se presenta el movimiento habido en los impuestos diferidos deudores y acreedores contabilizados por la Entidad en los ejercicios 2019 y 2018:

Impuestos Diferidos Deudores	Miles de Euros	
	2019	2018
Saldo inicial	12.879	11.525
Impuestos diferidos con origen en el ejercicio	740	2.490
Reversión de impuestos diferidos registrados en ejercicios anteriores	(2.332)	(1.136)
Saldo final	11.287	12.879

Impuestos Diferidos Acreedores	Miles de Euros	
	2019	2018
Saldo inicial	10.416	13.172
Impuestos diferidos con origen en el ejercicio	828	390
Reversión de impuestos diferidos registrados en ejercicios anteriores	(78)	(3.146)
Saldo final	11.166	10.416

El Real Decreto-Ley 14/2013, de 29 de noviembre, de medidas urgentes para la adaptación del derecho español a la normativa de la Unión Europea en materia de supervisión y solvencia de entidades financieras, añade la disposición adicional vigésimo segunda al Texto Refundido de la Ley del Impuesto sobre Sociedades, estableciendo la conversión de determinados activos por impuestos diferidos en créditos exigibles frente a la Administración Tributaria. La Entidad estima que aproximadamente serán monetizables activos por impuestos diferidos un importe de 3.860 miles de euros (6.666 miles de euros al 31 de diciembre de 2018).

Adicionalmente, la Entidad no tiene bases imponibles negativas pendientes de compensación.

La Ley 27/2014, de 27 de noviembre, por el que se aprueba el texto refundido de la Ley del Impuesto sobre Sociedades establece, entre otros, diversos incentivos fiscales con objeto de fomentar determinadas inversiones. La Entidad se ha acogido a los beneficios fiscales previstos en la citada norma, reduciendo de la cuota del Impuesto sobre Sociedades del ejercicio 2019 un importe de 25 miles de euros (9 miles de euros en el ejercicio 2018), en concepto de dividendos percibidos, y de 154 miles de euros (168 miles de euros en el ejercicio 2018) por la creación de una reserva de capitalización por 514 miles de euros (561 miles de euros en el ejercicio 2018).

Disposición transitoria 39 de la Ley del Impuesto sobre Sociedades

Los cargos y abonos a cuentas de reservas, que tengan la consideración de gastos o ingresos, respectivamente, en cuanto tengan efectos fiscales de acuerdo con lo establecido en la mencionada Ley, como consecuencia de la primera aplicación de la Circular 4/2017, de 27 de noviembre, del Banco de España, a entidades de crédito, sobre normas de información financiera pública y reservada, y modelos de estados financieros, se integrarán por partes iguales en la base imponible correspondiente a cada uno de los tres primeros períodos impositivos que se inicien a partir de 1 de enero de 2018, sin que por dicha integración resulte de aplicación lo establecido en el artículo 130 de la Ley del Impuesto sobre Sociedades (en adelante, la LIS).

La integración por partes iguales señalada en el párrafo anterior seguirá siendo de aplicación aun cuando cause baja del balance el elemento a que se refiere el importe pendiente.

En caso de extinción del contribuyente dentro de ese plazo, el importe pendiente se integrará en la base imponible del último período impositivo, salvo que la misma sea consecuencia de una operación de reestructuración a la que resulte de aplicación el régimen fiscal establecido en el Capítulo VII del Título VII de la LIS.

Por lo tanto, de acuerdo con lo establecido en la Disposición Transitoria trigésimo novena de la LIS, el cargo a reservas registrado en 2018 por importe de 1.446 miles de euros debe ser integrado en la base imponible por terceras partes en la medida en que tiene la consideración de fiscalmente deducible, esto es, 482 miles de euros en los ejercicios 2018 a 2020.

(21) Valor razonable

21.1. Valor razonable de los activos y pasivos financieros

El valor razonable de los instrumentos financieros de la Caja al 31 de diciembre de 2019 y 2018 por clases de activos y pasivos financieros se presenta desglosado en esta Nota los siguientes niveles:



CAJA DE AHORROS Y MONTE DE PIEDAD DE ONTINYENT

Memoria de las Cuentas Anuales

- **NIVEL 1:** Instrumentos financieros cuyo valor razonable se determina tomando su cotización en mercados activos, sin realizar ninguna modificación sobre dichos activos.
- **NIVEL 2:** Instrumentos financieros cuyo valor razonable se estima en base a precios cotizados en mercados organizados para instrumentos similares o mediante la utilización de otras técnicas de valoración en las que todos los inputs significativos están basados en datos de mercado observables directa o indirectamente.
- **NIVEL 3:** Instrumentos cuyo valor razonable se estima mediante la utilización de técnicas de valoración en las que algún input significativo no está basado en datos de mercado observables.

La metodología empleada para calcular el valor razonable para cada clase de activos y pasivos financieros es la siguiente:

- Derivados de negociación y derivados de cobertura:
 - Derivados financieros negociados en mercados organizados, transparentes y profundos: se asimila a su cotización diaria y si, por razones excepcionales, no se puede establecer su cotización en una fecha dada, se recurre para valorarlos a métodos similares a los utilizados para valorar los derivados no negociados en mercados organizados.
 - Derivados no negociados en mercados organizados o negociados en mercados organizados poco profundos o transparentes: se asimila a la suma de los flujos de caja futuros con origen en el instrumento, descontados a la fecha de la valoración ("valor actual" o "cierre teórico"), utilizándose en el proceso de valoración métodos reconocidos por los mercados financieros: "valor actual neto" (VAN), modelos de determinación de precios de opciones, etc.; en concreto:
 - Derivados sobre tipos de interés: el valor razonable se ha determinado, para aquellos instrumentos financieros sin condiciones opcionales, principalmente swaps, mediante el descuento de flujos futuros utilizando las curvas implícitas del mercado monetario y la curva swap; y para los derivados opcionales de tipos de interés, utilizando métodos de valoración generalmente aceptados basados en Black-Scholes y las matrices de volatilidades implícitas.
 - Derivados sobre instrumentos de patrimonio o índices bursátiles contratados para cubrir el riesgo de los depósitos estructurados de clientes que contienen un derivado implícito, y para derivados sobre divisas, sin componentes opcionales el valor razonable: se ha obtenido mediante descuento de flujos de efectivo estimados a partir de las curvas forward de los respectivos subyacentes, cotizados en mercado; y para las opciones utilizando métodos generalmente admitidos, basados en Black-Scholes, que permiten, mediante una fórmula cerrada y usando inputs exclusivamente de mercado, la valoración de opciones sobre estos subyacentes.
- Valores representativos de deuda:
 - Instrumentos de deuda cotizados: su valor razonable se ha determinado, con carácter general, sobre la base de la cotización en mercados oficiales, Central de Anotaciones de Banco de España, AIAF, etc., o aplicando precios obtenidos del proveedor de servicios de información Bloomburgs, que construye sus precios sobre la base de precios comunicados por contribuidores.

CAJA DE AHORROS Y MONTE DE PIEDAD DE ONTINYENT

Memoria de las Cuentas Anuales

- Instrumentos de deuda no cotizados: su valor razonable se determina del mismo modo que el valor de los instrumentos clasificados como préstamos y anticipos a la clientela.
- Instrumentos de patrimonio:
 - Instrumentos de patrimonio cotizados: su valor razonable se ha determinado teniendo en cuenta la cotización en mercados oficiales.
 - Instrumentos de patrimonio no cotizados: Para las entidades de capital riesgo, el valor razonable de los mismos se ha determinado tomando en consideración el Valor Neto Patrimonial Ajustado (NAV): Resultado de agregar a los fondos propios contables las plusvalías, calculadas como la diferencia entre el valor de mercado de los activos y su valor contable. El NAV ha sido calculado por los gestores y estimado, generalmente, teniendo en cuenta las normas de la European Private Equity and Venture Capital Association (EVCA) y lo dispuesto por la Circular 5/2000, de 19 de septiembre, de la Comisión Nacional del Mercado de Valores. El resto de instrumentos de patrimonio no cotizados se valoran por metodologías basadas en el patrimonio neto del emisor.
- Préstamos y anticipos a la clientela:

La Caja ha calculado el valor razonable de estos activos financieros utilizando el método del descuento de flujos futuros de caja previstos, considerando como principal input los tipos de interés de mercado.
- Pasivos financieros a coste amortizado:

La Caja ha calculado el valor razonable de estos pasivos financieros utilizando el método del descuento de flujos futuros de caja previstos.

A continuación se presenta el valor razonable al 31 de diciembre de 2019 y 2018 de los instrumentos financieros de la Caja a dicha fecha, con el desglose antes indicado:



CAJA DE AHORROS Y MONTE DE PIEDAD DE ONTINYENT

Memoria de las Cuentas Anuales

Activos financieros – valor razonable al 31 de diciembre de 2019

	Miles de Euros									
	Activos financieros mantenidos para negociar (Nota 6.1)		Activos financieros no destinados a negociación valorados obligatoriamente a valor razonable con cambios en resultados (Nota 7)		Activos financieros a valor razonable con cambios en otro resultado global (Nota 8)		Activos financieros a coste amortizado (Nota 9)		Derivados - contabilidad de coberturas (Nota 10)	
	Valor en libros	Valor razonable	Valor en libros	Valor razonable	Valor en libros	Valor razonable	Valor en libros	Valor razonable	Valor en libros	Valor razonable
Nivel 1:										
Valores representativos de deuda	-	-	-	-	356.321	356.321	-	-	-	-
Instrumentos de patrimonio	-	-	32.476	32.476	65.112	65.112	-	-	-	-
Derivados	-	-	-	-	-	-	-	-	-	-
	-	-	32.476	32.476	421.433	421.433	-	-	-	-
Nivel 2:										
Entidades de crédito	-	-	-	-	-	-	-	-	-	-
Cientela	-	-	-	-	-	-	-	-	-	-
Derivados	18	18	-	-	-	-	-	-	-	-
Valores representativos de deuda	-	-	427	427	34.221	34.221	87.993	91.191	-	-
	18	18	427	427	34.221	34.221	87.993	91.191	-	-
Nivel 3:										
Instrumentos de patrimonio	-	-	1.901	1.901	645	645	-	-	-	-
Préstamos y anticipos	-	-	-	-	-	-	460.278	517.233	-	-
Valores representativos de deuda	-	-	-	-	1.238	1.238	-	-	-	-
	-	-	1.901	1.901	1.883	1.883	460.278	517.233	-	-
	18	18	34.804	34.804	457.537	457.537	548.271	608.424	-	-

Activos financieros – valor razonable al 31 de diciembre de 2018

	Miles de Euros									
	Activos financieros mantenidos para negociar (Nota 6.1)		Activos financieros no destinados a negociación valorados obligatoriamente a valor razonable con cambios en resultados (Nota 7)		Activos financieros a valor razonable con cambios en otro resultado global (Nota 8)		Activos financieros a coste amortizado (Nota 9)		Derivados - contabilidad de coberturas (Nota 10)	
	Valor en libros	Valor razonable	Valor en libros	Valor razonable	Valor en libros	Valor razonable	Valor en libros	Valor razonable	Valor en libros	Valor razonable
Nivel 1:										
Valores representativos de deuda	-	-	145	145	413.709	413.709	-	-	-	-
Instrumentos de patrimonio	-	-	29.475	29.475	41.005	41.005	-	-	-	-
Derivados	-	-	-	-	-	-	-	-	-	-
	-	-	29.620	29.620	454.714	454.714	-	-	-	-
Nivel 2:										
Entidades de crédito	-	-	-	-	-	-	-	-	-	-
Cientela	-	-	-	-	-	-	-	-	-	-
Derivados	117	117	-	-	-	-	-	-	-	-
Valores representativos de deuda	-	-	310	310	30.953	30.953	43.815	43.799	-	-
	117	117	310	310	30.953	30.953	43.815	43.799	-	-
Nivel 3:										
Instrumentos de patrimonio	-	-	1.637	1.637	688	688	-	-	-	-
Préstamos y anticipos	-	-	-	-	-	-	510.581	566.925	-	-
Valores representativos de deuda	-	-	-	-	200	200	-	-	-	-
	-	-	1.637	1.637	888	888	510.581	566.925	-	-
	117	117	31.567	31.567	486.555	486.555	554.396	610.724	-	-

CAJA DE AHORROS Y MONTE DE PIEDAD DE ONTINYENT

Memoria de las Cuentas Anuales

Pasivos financieros – valor razonable al 31 de diciembre de 2019

	Miles de Euros					
	Pasivos financieros mantenidos para negociar (Nota 6.1)		Pasivos financieros a coste amortizado (Nota 16)		Derivados – contabilidad de coberturas (Nota 10)	
	Valor en libros	Valor razonable	Valor en libros	Valor razonable	Valor en libros	Valor razonable
Nivel 2:						
Depósitos de bancos centrales	-	-	-	-	-	-
Depósitos de entidades de crédito	-	-	-	-	-	-
Depósitos de la clientela	-	-	-	-	-	-
Otros pasivos financieros	-	-	-	-	-	-
Derivados mantenidos para negociar	33	33	-	-	-	-
	33	33	-	-	-	-
Nivel 3:						
Depósitos de bancos centrales	-	-	69.217	68.311	-	-
Depósitos de entidades de crédito	-	-	221.650	221.678	-	-
Depósitos de la clientela	-	-	777.788	775.686	-	-
Derivados mantenidos para negociar	-	-	-	-	-	-
Otros pasivos financieros	-	-	5.896	5.896	-	-
	-	-	1.074.551	1.071.571	-	-
Total	33	33	1.074.551	1.071.571	-	-

Pasivos financieros – valor razonable al 31 de diciembre de 2018

	Miles de Euros					
	Pasivos financieros mantenidos para negociar (Nota 6.1)		Pasivos financieros a coste amortizado (Nota 16)		Derivados – contabilidad de coberturas (Nota 10)	
	Valor en libros	Valor razonable	Valor en libros	Valor razonable	Valor en libros	Valor razonable
Nivel 2:						
Depósitos de bancos centrales	-	-	-	-	-	-
Depósitos de entidades de crédito	-	-	-	-	-	-
Depósitos de la clientela	-	-	-	-	-	-
Otros pasivos financieros	-	-	-	-	-	-
Derivados mantenidos para negociar	37	37	-	-	-	-
	37	37	-	-	-	-
Nivel 3:						
Depósitos de bancos centrales	-	-	69.501	68.546	-	-
Depósitos de entidades de crédito	-	-	253.948	253.995	-	-
Depósitos de la clientela	-	-	754.954	760.605	-	-
Derivados mantenidos para negociar	-	-	-	-	-	-
Otros pasivos financieros	-	-	4.915	4.887	-	-
	-	-	1.083.318	1.088.033	-	-
Total	37	37	1.083.318	1.088.033	-	-

A efectos de lo dispuesto en los párrafos anteriores, se considera que un input es significativo cuando es importante en la determinación del valor razonable en su conjunto.

El nivel de jerarquía de valor razonable antes indicado (nivel 1, 2 y 3) dentro del cual se incluye la valoración de cada uno de los instrumentos financieros de la Caja, se determina sobre la base de la variable de nivel más baja que sea relevante para la estimación de su valor razonable.

Durante los ejercicios 2019 y 2018, no se han producido traspasos significativos entre los distintos niveles de jerarquía.

21.2. Valor razonable de los activos tangibles

Al 31 de diciembre de 2019 y 2018, el valor razonable de los activos materiales no difiere significativamente del valor registrado en el balance a dichas fechas.

El valor razonable del inmovilizado material se ha estimado de la siguiente manera:

- Para aquellos activos de los que no se dispone de una tasación actualizada realizada por un tasador autorizado por Banco de España, el valor razonable se ha obtenido a partir de estimaciones realizadas internamente, tomando en consideración los datos del mercado hipotecario relativos a la evolución del precio de los activos materiales de similares características a los de la Entidad.
- Para los activos de los que se dispone de tasación actualizada realizada por tasador autorizado por Banco de España, se ha tomado como valor razonable su valor obtenido de dicha tasación realizada atendiendo a lo dispuesto en la OM/805/2003.

(22) Exposición al riesgo de crédito

22.1. Objetivos, políticas y procesos de gestión del riesgo de crédito y planificación del capital

El Riesgo de Crédito se define como aquel que afecta o puede afectar a los resultados o al capital, como resultado del incumplimiento, por parte de un acreditado, de los compromisos recogidos en cualquier contrato, o que éste no pudiera actuar según lo convenido.

Para la correcta gestión del riesgo de crédito, la Caja tiene establecidos unos procedimientos cuyos principales elementos se describen a continuación:

Análisis del Riesgo de Crédito

En la Entidad el proceso de evaluación de la calidad crediticia de las contrapartidas y el de asignación de límites está estrechamente ligado. Así la Caja asigna una calificación interna a las distintas contrapartidas con las que se desea trabajar. Esta calificación interna constituye, cuando se establece, un importe máximo de riesgo a asumir con cada contraparte. También constituye la base para la admisión y seguimiento del riesgo.

La calificación es el resultado del análisis de diversos factores cuantitativos y cualitativos, que son valorados de forma independiente y reciben una ponderación específica para el cálculo de la calificación final. El resultado es una valoración independiente de los analistas de la Caja que aglutina la percepción de la calidad crediticia de las entidades con las que se quiere operar.

Seguimiento y Control del Riesgo de Crédito

El seguimiento del riesgo de crédito se efectúa mediante una gestión activa de las carteras. El objetivo fundamental consiste en detectar, con antelación suficiente, aquellas contrapartidas que pudieran registrar algún deterioro en su calidad crediticia. El seguimiento sistemático permite clasificar toda la cartera en contrapartidas de Riesgo Normal y Contrapartidas en Vigilancia Especial.

Al igual que en el proceso de análisis, los ratings son un elemento más del proceso de seguimiento del riesgo, además del país y tipo de negocio, entre otras variables.

Adicionalmente y como parte del seguimiento de los riesgos de crédito y en colaboración con la Asesoría Jurídica se gestiona de manera activa y se efectúa el seguimiento de la adecuación de la documentación contractual que sustenta la operativa.

El proceso de control lo conforma toda la actividad relacionada con la verificación permanente del cumplimiento de todos los límites de riesgo de crédito, contraparte y liquidación establecidos, la gestión y reporting de excedidos, así como el mantenimiento y actualización de las parametrizaciones de los productos, clientes, países, grupos económicos, ratings, contratos de compensación contractual y garantías financieras, en las herramientas de control.

Estructura de límites de riesgos

La estructura general de límites en la Caja está dividida en dos grandes grupos. Por un lado se encuentran los límites otorgados a una contrapartida de forma individual. Por otro lado, se encuentran una serie de límites asociados a determinadas actividades: los límites operativos para la renta fija y para la actividad de renta variable, entre otros.

Metodología de medición del riesgo de crédito

La metodología aplicada para el cálculo de la exposición por riesgo de crédito es la estándar prevista en la regulación vigente. Además, para los productos sujetos a riesgo de contrapartida la Entidad aplica el método de valoración de la posición a precios de mercado de las distintas operaciones, a la que se le añade unos Add-on's o coeficientes que, aplicados sobre el nocional, incorporan a la medición el riesgo potencial de cada operación hasta el vencimiento.

Las herramientas de gestión proporcionan información sobre el consumo de límites para cada contrapartida y grupo económico, permitiendo realizar un seguimiento continuado de cualquier modificación y/o excedido en los límites.

La existencia de garantías y colaterales son considerados a efectos de un menor consumo del riesgo de crédito en las operaciones amparadas por los mismos, también de acuerdo con los criterios establecidos en la regulación vigente.

Riesgo de concentración

El riesgo de concentración, dentro del ámbito del riesgo de crédito, constituye un elemento esencial de gestión. Se efectúa un seguimiento periódico del grado de concentración del riesgo de crédito bajo diferentes clasificaciones relevantes: países, ratings, sectores, grupos económicos, garantías, etc.



CAJA DE AHORROS Y MONTE DE PIEDAD DE ONTINYENT

Memoria de las Cuentas Anuales

Para la gestión del riesgo de concentración, la Caja aplica unos criterios prudentes, de manera que permite gestionar los límites disponibles con suficiente holgura respecto de los límites legales de concentración establecidos.

Al 31 de diciembre de 2019 y 2018, la Caja no mantiene posiciones que superan el umbral de grandes riesgos.

Al 31 de diciembre de 2019, en cuanto a la distribución geográfica, la mayor exposición se sitúa en España (80,20%), seguida por el resto de países de la Unión Europea (18,24 %), ascendiendo la exposición con el resto de países del mundo al 1,56 %. Al 31 de diciembre de 2018, la distribución geográfica de las exposiciones era del 85,95%, 12,09% y 1,96%, respectivamente.

En la Nota 26 se presenta información sobre el riesgo de concentración geográfica de la Caja al 31 de diciembre de 2019 y 2018.

En cuanto al nivel de concentración sectorial, es consecuencia de la especialización de la Caja en la realización de toda clase de actividades, operaciones y servicios propios del negocio de banca en general o relacionados directa o indirectamente con ésta. Así, los riesgos en el sector financiero representan en torno al 45,53 % de la exposición total al 31 de diciembre de 2019 (44,64% al 31 de diciembre de 2018) (excluyendo la exposición con administraciones públicas), si bien en la valoración de este grado de concentración sectorial, debe considerarse que la exposición se mantiene en un segmento altamente regulado y supervisado.

Planificación de capital

Para la Entidad es primordial establecer una planificación de capital que garantice su solvencia a largo plazo de forma que no se comprometa su modelo de negocio.

Para ello y siguiendo las directrices establecidas por el Banco de España a través de la Guía PAC y PAL, la Entidad ha establecido una planificación de capital que contempla los siguientes aspectos:

- Plan del negocio para el periodo contemplado (mínimo de tres años).
- Adecuación del perfil de riesgo perseguido a las políticas emanadas del Consejo de Administración.
- Elaboración de diversos escenarios de estrés (liquidez, morosidad, etc.)

22.2. Nivel máximo de exposición al riesgo de crédito

Los cuadros siguientes muestran el nivel máximo de exposición al riesgo de crédito asumido por la Caja al 31 de diciembre de 2019 y 2018 para cada clase y categoría de instrumento financiero, sin deducir del mismo las garantías reales u otras garantías recibidas por la Caja para asegurar el cumplimiento de los deudores:

CAJA DE AHORROS Y MONTE DE PIEDAD DE ONTINYENT

Memoria de las Cuentas Anuales

31 de diciembre de 2019:

	Miles de Euros						Total
	Activo						
	Activos financieros mantenidos para negociar (Nota 6) (1)	Activos financieros no destinados a negociación valorados obligatoriamente a valor razonable con cambios en resultados (Nota 7) (1)	Activos financieros a valor razonable con cambios en otro resultado global (Nota 8) (1)	Activos financieros a coste amortizado (Nota 9) (3)	Derivados-contabilidad de coberturas (Nota 10) (1)	Exposiciones fuera de balance	
1. Instrumentos de deuda							
1.1 Préstamos y créditos a entidades de crédito	-	-	-	11.158	-	-	11.158
1.2 Valores representativos de deuda	-	427	391.780	88.333	-	-	480.540
1.3 Préstamos y créditos a la clientela	-	-	-	473.901	-	-	473.901
Total instrumentos de deuda	-	427	391.780	573.392	-	-	965.599
2. Derivadas	18	-	-	-	-	-	18
3. Compromisos préstamo concedidos	-	-	-	-	-	27.627	27.627
4. Garantías financieras concedidas	-	-	-	-	-	238	238
5. Otros compromisos	-	-	-	-	-	22.468	22.468
Total saldo contable	18	427	391.780	573.392	-	50.333	1.015.950

- (1) Como exposición máxima al riesgo de crédito de estos instrumentos incluidos en el cuadro anterior se ha tomado su valor razonable al 31 de diciembre de 2019.
- (2) Como exposición máxima al riesgo de crédito de estos instrumentos incluidos en el cuadro anterior se ha tomado su valor en libros sin considerar la pérdida por deterioro.
- (3) Como exposición máxima al riesgo de crédito de estos instrumentos incluidos en el cuadro anterior se ha tomado su valor en libros sin considerar las pérdidas por deterioro y otros ajustes por valoración.
- (4) Como exposición máxima al riesgo de crédito de estos instrumentos incluidos en el cuadro anterior se ha tomado su valor en libros.



CAJA DE AHORROS Y MONTE DE PIEDAD DE ONTINYENT

Memoria de las Cuentas Anuales

31 de diciembre de 2018:

	Miles de Euros						
	Activos financieros mantenidos para negociar (Nota 6) (1)	Activos financieros no destinados a negociación valorados obligatoriamente a valor razonable con cambios en resultados (Nota 7) (1)	Activo			Derivados-contabilidad de coberturas (Nota 10) (1)	Exposiciones fuera de balance
Activos financieros a valor razonable con cambios en otro resultado global (Nota 8) (1)			Activos financieros a coste amortizado (Nota 9) (3)				
1. Instrumentos de deuda							
1.1 Préstamos y créditos a entidades de crédito	-	-	-	43.277	-	-	43.277
1.2 Valores representativos de deuda	-	455	444.862	43.948	-	-	489.265
1.3 Préstamos y créditos a la clientela	-	-	-	498.266	-	-	498.266
Total instrumentos de deuda	-	455	444.862	585.491	-	-	1.030.808
2. Derivados	117	-	-	-	-	-	117
3. Compromisos préstamo concedidos	-	-	-	-	-	20.040	20.040
4. Garantías financieras concedidas	-	-	-	-	-	571	571
5. Otros compromisos	-	-	-	-	-	20.288	20.288
Total saldo contable	117	455	444.862	585.491	-	40.899	1.071.824

(1) Como exposición máxima al riesgo de crédito de estos instrumentos incluidos en el cuadro anterior se ha tomado su valor razonable al 31 de diciembre de 2018.

(2) Como exposición máxima al riesgo de crédito de estos instrumentos incluidos en el cuadro anterior se ha tomado su valor en libros sin considerar la pérdida por deterioro.

(3) Como exposición máxima al riesgo de crédito de estos instrumentos incluidos en el cuadro anterior se ha tomado su valor en libros sin considerar las pérdidas por deterioro y otros ajustes por valoración.

(4) Como exposición máxima al riesgo de crédito de estos instrumentos incluidos en el cuadro anterior se ha tomado su valor en libros.

Los riesgos contingentes se presentan por el importe máximo garantizado por la Caja. Con carácter general, se estima que la mayoría de estos saldos llegarán a su vencimiento sin suponer una necesidad real de financiación por parte de la Caja. Adicionalmente, deben considerarse las garantías con las que cuentan estas operaciones (véase Nota 22.3 siguiente). Los saldos correspondientes a compromisos contingentes (disponibles) se presentan por el importe máximo del que puede disponer la contraparte.

22.3. Garantías reales recibidas y otras mejoras crediticias

La política general en relación con la formalización de las operaciones de productos financieros derivados y operaciones de repo, simultáneas y préstamo de valores, es la de suscribir contratos de compensación contractual elaborados por asociaciones nacionales o internacionales. Estos contratos permiten, en el supuesto de incumplimiento de la contrapartida, vencer anticipadamente las operaciones amparadas en el mismo y compensarlas, de modo que las partes sólo podrán exigirse el saldo neto del producto de la liquidación de dichas operaciones.

Para las operaciones de productos financieros derivados se formalizan los Contratos Marco de Operaciones Financieras (CMOF), sometido a legislación española, dependiendo de la contrapartida.

En el caso de las operaciones de repo y simultánea, se suscriben los modelos Global Master Repurchase Agreement (GMRA) En este tipo de contratos de compensación contractual, su clausulado incorpora la regulación de las garantías financieras o "márgenes" de las operaciones.

CAJA DE AHORROS Y MONTE DE PIEDAD DE ONTINYENT

Memoria de las Cuentas Anuales

A continuación se presenta el detalle, para cada clase de instrumento financiero, del importe máximo de riesgo de crédito, sin incluir pérdidas por deterioro contabilizadas, al que se encuentra expuesto la Caja sobre los que existen garantías reales u otras mejoras crediticias adicionales a la propia garantía personal del deudor, al 31 de diciembre de 2019 y 2018:

	Miles de Euros	
	2019	2018
Crédito a la clientela (1)-		
Con garantía hipotecaria	304.784	326.514
Con otras garantías reales-		
Dinerario	798	982
Valores	-	24
Otras	16	29
Avalados por entidades clasificadas como sin riesgo apreciable	30.524	28.089
Total crédito a la clientela – neto	449.120	467.304
% exposición con garantías reales	74,84%	76,10%
Riesgos contingentes con garantía real-		
Con garantía hipotecaria	-	30
Dinerario	944	791
Valores	120	-
Avalados por entidades clasificadas como sin riesgo apreciable	645	45
Total riesgos contingentes (Nota 28.2 y 28.3)	8.620	8.015
% exposición con garantías reales	19,83%	10,69%

(1) Los saldos mostrados en el detalle de crédito a la clientela del cuadro anterior incluyen créditos que en la Nota 9 se muestran recogidos como activos dudosos y, adicionalmente, sólo aquellas operaciones con garantía real suficiente.

22.4. Calidad crediticia de los activos financieros

22.4.1. Análisis de la exposición al riesgo de crédito atendiendo a calificaciones crediticias

A 31 de diciembre de 2019 un 48,46% de la exposición cuenta con una calificación crediticia otorgada por alguna de las agencias de calificación crediticia reconocidas por el Banco de España (46,31% al 31 de diciembre de 2018). La distribución por niveles de rating de la exposición calificada es como sigue:

CAJA DE AHORROS Y MONTE DE PIEDAD DE ONTINYENT

Memoria de las Cuentas Anuales

Nivel	Calificación (*)	Porcentaje	
		2019	2018
1	AAA-AA	26,63	32,05
2	A	28,03	25,42
3	BBB	39,73	36,12
4	BB	5,09	5,95
5	B	0,05	0,07
6	CCC y menor	0,47	0,39
	Total	100%	100%

(*) Para clasificar las exposiciones se ha considerado el criterio previsto en la regulación de solvencia vigente considerando las calificaciones otorgadas por las cuatro agencias utilizadas en la gestión de riesgos de la Caja: Fitch, Moody's, S&P y DRBS.

Esta distribución de exposición calificada excluye las posiciones en deuda pública y deuda avalada, deuda de administraciones regionales y de otros organismos públicos, y la correspondiente a entidades de contrapartida central, todas ellas exentas a efectos de los límites a los grandes riesgos.

22.4.2. Clasificación de la exposición al riesgo de crédito por contrapartes


A continuación se presenta el nivel de exposición máxima al riesgo de crédito (sin incluir pérdidas por deterioro contabilizadas y otros ajustes por valoración) clasificado en función de las contrapartes de las operaciones al 31 de diciembre de 2019 y 2018 de aquellas exposiciones al riesgo de crédito que, a dicha fecha, no se encontraban ni vencidas ni deterioradas:

CAJA DE AHORROS Y MONTE DE PIEDAD DE ONTINYENT

Memoria de las Cuentas Anuales

Al 31 de diciembre del 2019

	Miles de Euros				
	Adminis- traciones Públicas	Entidades de crédito	Otras entidades	Otros sectores	Total
1. Préstamos y anticipos a cobrar-					
1.1 Préstamos y anticipos a entidades de crédito					
• Adquisición temporal de activos	-	-	-	-	-
• Depósitos a plazo	-	10.848	-	-	10.848
• Depósitos garantía de préstamos de valores	-	-	-	-	-
• Otros conceptos	-	310	-	-	310
1.2 Valores representativos de deuda	6.591	32.683	17.350	31.709	88.333
1.3 Préstamos y anticipos a la clientela					
• Adquisición temporal de activos	-	-	-	-	-
• Depósitos garantía préstamo de valores	-	-	-	-	-
• Otros préstamos y créditos	32.152	-	25	104.161	136.338
• Deudores con garantía hipotecaria	-	-	-	337.222	337.222
• Otros activos	-	-	-	371	371
2. Activos financieros a valor razonable con cambios en otro resultado global					
2.1 Valores representativos de deuda	111.554	90.523	132.489	58.683	393.249
Total instrumentos de deuda	150.297	134.364	149.864	532.146	966.671
2. Otras exposiciones -					
Derivados	-	10	-	8	18
Garantías concedidas y otros compromisos y riesgos contingentes concedidos	8.527	18	-	19.320	27.865
Otros compromisos y riesgos contingentes concedidos	5	753	-	21.710	22.468
Total otras exposiciones	8.532	781	-	41.038	50.351
Total	159.829	135.145	149.864	573.184	1.017.022



CAJA DE AHORROS Y MONTE DE PIEDAD DE ONTINYENT

Memoria de las Cuentas Anuales

Al 31 de diciembre del 2018

	Miles de Euros				
	Adminis- traciones Públicas	Entidades de crédito	Otras entidades	Otros sectores	Total
1. Préstamos y anticipos a cobrar-					
1.1 Préstamos y anticipos a entidades de crédito					
• Adquisición temporal de activos	-	-	-	-	-
• Depósitos a plazo	-	42.704	-	-	42.704
• Depósitos garantía de préstamos de valores	-	-	-	-	-
• Otros conceptos	-	573	-	-	573
1.2 Valores representativos de deuda	6.576	15.167	7.398	14.807	43.948
1.3 Préstamos y anticipos a la clientela					
• Adquisición temporal de activos	-	-	-	-	-
• Depósitos garantía préstamo de valores	-	-	-	-	-
• Otros préstamos y créditos	30.102	-	188	101.691	131.981
• Deudores con garantía hipotecaria	-	-	-	365.474	365.474
• Otros activos	-	-	-	810	810
2. Activos financieros a valor razonable con cambios en otro resultado global					
2.1 Valores representativos de deuda	162.269	108.568	116.672	58.246	445.755
Total Instrumentos de deuda	198.947	167.012	124.258	541.028	1.031.245
2. Otras exposiciones -					
Derivados	-	115	-	2	117
Garantías concedidas y otros compromisos y riesgos contingentes concedidos	469	17	-	20.125	20.611
Otros compromisos y riesgos contingentes concedidos	5	153	-	20.130	20.288
Total otras exposiciones	474	285	-	40.257	41.016
Total	199.421	167.297	124.258	581.285	1.072.261

Asimismo, tal y como establece la normativa aplicable, se presenta a continuación la distribución del préstamos y crédito a la clientela por contraparte (valor en libros), junto a determinada información sobre sus garantías a 31 de diciembre de 2019 y 2018:

CAJA DE AHORROS Y MONTE DE PIEDAD DE ONTINYENT

Memoria de las Cuentas Anuales

Al 31 de diciembre de 2019

	Miles de euros							
	TOTAL	De los cuales: garantía inmobiliaria (1)	De los cuales: resto de garantías reales (1)	Préstamos con garantía real. Importe en libros sobre Importe de la última tasación disponible (Loan to value)				
				Inferior o igual al 40%	Superior al 40% e inferior o igual al 60%	Superior al 60% e inferior o igual al 80%	Superior al 80% e inferior o igual al 100%	Superior al 100%
Administraciones Públicas	32.124	-	-	-	-	-	-	-
Otras sociedades financieras y empresarios individuales (actividad empresarial financiera)	83	40	-	-	40	-	-	-
Sociedades no financieras y empresarios individuales (actividad empresarial no financiera)	110.579	47.575	1.210	13.996	12.743	10.717	4.268	7.061
Construcción y promoción inmobiliario	6.906	3.331	70	600	1.161	841	666	133
Construcción de obra civil	-	-	-	-	-	-	-	-
Resto de finalidades	103.673	44.244	1.140	13.396	11.582	9.876	3.602	6.928
Grandes empresas	4.256	-	-	-	-	-	-	-
Pymes y empresarios individuales	99.417	44.244	1.140	13.396	11.582	9.876	3.602	6.928
Resto de hogares	306.334	268.626	645	77.461	98.424	64.711	17.281	11.394
Viviendas	250.280	237.040	282	64.834	89.367	59.710	16.464	6.947
Consumo	20.126	308	157	167	7	180	56	55
Otros fines	35.928	31.278	206	12.460	9.050	4.821	761	4.392
Total	449.120	316.241	1.855	91.457	111.207	75.428	25.549	18.455
Pro Memoria: Operaciones de refinanciación, refinanciadas y reestructuradas	7.852	7.727	-	520	1.220	1.061	1.186	3.740

(1) Los importes mostrados en el cuadro anterior recogen aquellas operaciones con garantía real aunque la misma sea insuficiente.

CAJA DE AHORROS Y MONTE DE PIEDAD DE ONTINYENT

Memoria de las Cuentas Anuales

Al 31 de diciembre de 2018

	Miles de euros							
	TOTAL	De los cuales: garantía inmobiliaria (1)	De los cuales: resto de garantías reales (1)	Préstamos con garantía real. Importe en libros sobre importe de la última tasación disponible (<i>Loan to value</i>)				
				Inferior o igual al 40%	Superior al 40% e inferior o igual al 60%	Superior al 60% e inferior o igual al 80%	Superior al 80% e inferior o igual al 100%	Superior al 100%
Administraciones Públicas	30.102	-	-	-	-	-	-	-
Otras sociedades financieras y empresarios individuales (actividad empresarial financiera)	4.588	-	-	-	-	-	-	-
Sociedades no financieras y empresarios individuales (actividad empresarial no financiera)	113.092	55.864	1.194	20.927	14.407	9.334	4.420	7.970
Construcción y promoción inmobiliario	22.029	20.178	81	7.405	3.679	2.140	1.929	5.106
Construcción de obra civil	-	-	-	-	-	-	-	-
Resto de finalidades	91.063	35.686	1.113	13.522	10.728	7.194	2.491	2.864
<i>Grandes empresas</i>	1.983	-	-	-	-	-	-	-
<i>Pymes y empresarios individuales</i>	89.080	35.686	1.113	13.522	10.728	7.194	2.491	2.864
Resto de hogares	318.712	281.587	877	90.323	107.173	58.042	16.444	10.482
Viviendas	259.700	246.962	392	74.717	97.083	53.841	15.275	6.438
Consumo	20.454	353	227	174	131	115	63	97
Otros fines	38.558	34.272	258	15.432	9.959	4.086	1.106	3.947
Otros activos financieros	810	-	-	-	-	-	-	-
Total	467.304	337.451	2.071	111.250	121.580	67.376	20.864	18.452
Pro Memoria:	467.304	337.451	2.071	111.250	121.580	67.376	20.864	18.452
Operaciones de refinanciación, refinanciadas y reestructuradas	13.620	13.373	-	2.199	2.113	3.270	1.024	4.767

(1) Los importes mostrados en el cuadro anterior recogen aquellas operaciones con garantía real aunque la misma sea insuficiente.

CAJA DE AHORROS Y MONTE DE PIEDAD DE ONTINYENT

Memoria de las Cuentas Anuales

El detalle de los activos financieros renegociados al 31 de diciembre de 2019 y 2018 es el siguiente:

Al 31 de diciembre de 2019

	Miles de euros	
	TOTAL	Del que dudosos
Importe bruto		
Préstamos y anticipos	12.875	6.717
Sociedades no financieras	2.441	2.331
<i>De los cuales: pequeñas y medianas empresas</i>	2.441	2.331
<i>De los cuales: garantizados por bienes inmuebles comerciales</i>	2.354	2.276
Hogares	10.434	4.386
<i>De los cuales: préstamos garantizados por bienes inmuebles residenciales</i>	6.058	3.798
<i>De los cuales: crédito al consumo</i>	76	8
Total exposiciones reestructuradas y refinanciadas	12.875	6.717
Total deterioro de valor acumulado	(5.023)	(4.711)
Total (neto)	7.852	2.006


Al 31 de diciembre de 2018

	Miles de euros	
	TOTAL	Del que dudosos
Importe bruto		
Préstamos y anticipos	22.862	16.803
Sociedades no financieras	7.169	4.383
<i>De los cuales: pequeñas y medianas empresas</i>	7.169	4.383
<i>De los cuales: garantizados por bienes inmuebles comerciales</i>	5.709	2.960
Hogares	15.693	12.420
<i>De los cuales: préstamos garantizados por bienes inmuebles residenciales</i>	8.745	6.239
<i>De los cuales: crédito al consumo</i>	114	92
Total exposiciones reestructuradas y refinanciadas	22.862	16.803
Total deterioro de valor acumulado	(9.242)	(9.050)
Total (neto)	13.620	7.753

22.5. Información sobre tasas de morosidad

Dadas las actividades a las que se dedica la Caja y el perfil de riesgo que éste asume, la tasa de morosidad en la que incurre, medida como el porcentaje que representan los activos dudosos sobre el total de riesgo crediticio al 31 de diciembre de 2019 es del 1,60% (2,77% a 31 de diciembre de 2018).

Adicionalmente, la tasa de morosidad en la que incurre la Caja, medida como el porcentaje que representan los activos dudosos sobre el total de la cartera de préstamos y anticipos al 31 de diciembre de 2019 es del 3,52% (5,79% al 31 de diciembre de 2019).



CAJA DE AHORROS Y MONTE DE PIEDAD DE ONTINYENT

Memoria de las Cuentas Anuales

22.6. Activos financieros renegociados

Durante el ejercicio 2019 se han renegociado en sus condiciones activos financieros deteriorados por importe de 876 miles de euros (1.977 miles de euros durante el ejercicio 2018). En este sentido, el valor de tasación de las garantías hipotecarias aportadas, según las últimas tasaciones disponibles, actualizadas según el modelo interno de la Entidad, en determinados casos, asciende a 1.321 miles de euros (2.483 miles de euros durante el ejercicio 2018). En dichos importes no se recogen renegociaciones de activos financieros que no se encontraban deteriorados en el momento de realización de las mismas.

22.7. Exposiciones no dudosas y dudosas

A continuación se presenta el detalle de los préstamos y anticipos no dudosos y dudosos, clasificado por su antigüedad en balance, junto con el deterioro acumulado, al 31 de diciembre de 2019 y 2018:

Ejercicio 2019

Préstamos y anticipos	Miles de euros									Total
	No dudosas			Dudosas					Total	
	Importe en libros bruto	No vencidas o vencidas ≤ 30 días	Vencidas > 30 días ≤ 90 días	Importe en libros bruto	Pago improbable no vencidas o vencidas ≤ 90 días	Vencidas > 90 días ≤ 180 días	Vencidas > 180 días ≤ 1 año	Vencidas > 1 año ≤ 5 años		
Importe en libros										
Administraciones Públicas	32.152	32.152	-	-	-	-	-	-	-	32.152
Otras sociedades financieras	25	25	-	-	-	-	-	-	-	25
Sociedades no financieras	105.403	103.013	2.390	4.014	343	89	119	1.981	1.482	109.417
Hogares	318.898	312.432	6.466	12.197	2.479	655	1.288	5.449	2.326	331.095
	456.478	447.622	8.856	16.211	2.822	744	1.407	7.430	3.808	472.689
Deterioro de valor acumulado										
Administraciones Públicas	-	-	-	-	-	-	-	-	-	-
Otras sociedades financieras	-	-	-	-	-	-	-	-	-	-
Sociedades no financieras		(13.569)	-	-	(92)	(49)	(82)	(1.757)	(1.482)	(17.031)
Hogares		(755)	-	-	(212)	(57)	(153)	(3.035)	(2.326)	(6.538)
		(14.324) (*)		-	(304)	(106)	(235)	(4.792)	(3.808)	(23.569)
										449.120

(*) Incluye el deterioro de valor por riesgo normal y en vigilancia especial por importe de 891 miles de euros y 13.433 miles de euros, respectivamente.

CAJA DE AHORROS Y MONTE DE PIEDAD DE ONTINYENT

Memoria de las Cuentas Anuales

Ejercicio 2018

Préstamos y anticipos	Miles de euros									Total
	No dudosas			Dudosas						
	Importe en libros bruto	No vencidas o vencidas ≤ 30 días	Vencidas > 30 días ≤ 90 días	Importe en libros bruto	Pago improbable no vencidas o vencidas ≤ 90 días	Vencidas > 90 días ≤ 180 días	Vencidas > 180 días ≤ 1 año	Vencidas > 1 año ≤ 5 años	Vencidas > 5 años	
Importe en libros										
Administraciones Públicas	30.102	30.102	-	-	-	-	-	-	-	30.102
Otras sociedades financieras	188	188	-	-	-	-	-	-	-	188
Sociedades no financieras	104.902	102.451	2.451	7.762	412	200	136	5.168	1.846	112.664
Hogares	331.629	322.688	8.940	21.825	6.063	649	1.120	11.844	2.149	353.454
	466.821	455.429	11.391	29.587	6.475	849	1.256	17.012	3.995	496.408
Deterioro de valor acumulado										
Administraciones Públicas	-	-	-	-	-	-	-	-	-	-
Otras sociedades financieras	-	-	-	-	-	-	-	-	-	-
Sociedades no financieras	(13.433)	-	-	-	(115)	(110)	(24)	(3.721)	(1.846)	(19.249)
Hogares	(586)	-	-	-	(1.104)	(59)	(196)	(5.761)	(2.149)	(9.855)
	(14.019)(*)	-	-	-	(1.219)	(169)	(220)	(9.482)	(3.995)	(29.104)
										467.304

(*) Incluye el deterioro de valor por riesgo normal y en vigilancia especial por importe de 912 miles de euros y 13.107 miles de euros, respectivamente.

CAJA DE AHORROS Y MONTE DE PIEDAD DE ONTINYENT

Memoria de las Cuentas Anuales

22.8. Movimiento y distribución de las pérdidas por deterioro

A continuación se presenta el movimiento en las pérdidas por deterioro por razón del riesgo de crédito contabilizadas por la Caja durante los ejercicios 2019 y 2018:

	Miles de euros	
	31.12.2019	31.12.2018
Saldo al inicio del ejercicio	29.104	36.408
Impacto aplicación Circular 4/2017	-	(812)
Aumentos por originación y adquisición	2.739	6.045
Disminuciones por baja en cuentas por cobros	(3.392)	(6.232)
Disminuciones por baja en cuentas por adjudicación de activos	(300)	(1.054)
Cambios por variación del riesgo de crédito (neto)	2.413	1.261
Disminución en la cuenta correctora de valor por fallidos dados de baja	(6.789)	(5.519)
Otros ajustes	(206)	(993)
Saldo cierre del ejercicio	23.569	29.104
De los que:		
Riesgo normal	891	912
Riesgo en vigilancia especial	13.433	13.107
Riesgo dudoso	9.245	15.085
En función de su forma de determinación:		
Correcciones de valor específicas para activos financieros, estimadas individualmente	-	-
Correcciones de valor específicas para activos financieros, estimadas colectivamente	23.569	29.104
Correcciones de valor colectivas para pérdidas incurridas pero no comunicadas	-	-

El saldo mostrado en el cuadro anterior se registra junto a las amortizaciones de insolvencias y recuperaciones de fallidos, que en el ejercicio 2019 ascendieron a un importe neto de 685 miles de euros (456 miles de euros en 2018), en el epígrafe "Deterioro de valor o reversión del deterioro del valor de activos financieros no valorados a valor razonable con cambios en resultados - Activos financieros a coste amortizado" de la cuenta de pérdidas y ganancias.

22.9. Activos financieros vencidos y no deteriorados

El detalle al 31 de diciembre de 2019 y 2018 de los activos financieros vencidos y no deteriorados, en función de las garantías que los soportan, es el siguiente:

CAJA DE AHORROS Y MONTE DE PIEDAD DE ONTINYENT

Memoria de las Cuentas Anuales

	Miles de Euros	
	2019	2018
Con garantía hipotecaria	179	183
Con otras garantías reales	-	2
Sin garantía real	845	82
Total	1.024	267

22.10. Activos financieros deteriorados y dados de baja del activo

A continuación se muestra el movimiento producido en los ejercicios 2019 y 2018 de los activos financieros deteriorados que no se encuentran registrados en el balance de situación por considerarse remota su recuperación, aunque la Entidad no haya interrumpido las acciones para conseguir el cobro de los importes adeudados:

	Miles de Euros	
	2019	2018
Saldo inicial de activos financieros para los cuales se considera remota su recuperación	35.144	30.531
Adiciones-		
Saldos considerados de remota recuperación en el ejercicio	8.825	6.724
Recuperaciones-		
Por cobro en efectivo sin refinanciación adicional	(380)	(292)
Por condonaciones en procesos de recuperación	(350)	(1.433)
Por prescripción	-	(3)
Por adjudicación de activos	(341)	(383)
Por otros conceptos	(118)	-
Saldo final de activos financieros para los cuales se considera remota su recuperación	42.780	35.144

(23) Exposición al riesgo de mercado

El riesgo de mercado se define como el riesgo actual o potencial que afecta a los resultados o al capital, y resulta de los movimientos adversos en los precios de los bonos, títulos y materias primas, en los tipos de interés y en los tipos de cambio de operaciones registradas en la cartera de negociación.

Este riesgo incluye el riesgo de divisas, definido como el riesgo actual o potencial que afecta a los resultados o al capital, resultante de los movimientos adversos en los tipos de cambio en la cartera citada.

La Entidad solo mantiene cartera de negociación contable, y su saldo se sitúa muy por debajo del 5% de la actividad total de la Entidad y de 15 millones de euros, límites que el Reglamento Europeo 575/2013 contempla como eximentes para el consumo de recursos propios por riesgo de mercado, por lo que concluimos que se trata de un riesgo no relevante.



(24) Riesgo de liquidez

La Entidad, en cumplimiento de las políticas emanadas del Consejo de Administración, gestiona el riesgo de liquidez inherente a la actividad y a los instrumentos financieros del mismo para asegurar que dispondrá en todo momento de la suficiente liquidez para cumplir con sus compromisos de pago asociados a la cancelación de sus pasivos, en sus respectivas fechas de vencimiento, sin comprometer su capacidad para responder con rapidez ante oportunidades estratégicas de mercado.

La Entidad gestiona el riesgo de liquidez desde dos puntos de vista complementarios: la liquidez operativa o a corto plazo, y la liquidez estructural, consecuencia de posiciones generadas a medio y largo plazo y con una visión global.

En la gestión del riesgo de liquidez, la Entidad utiliza un enfoque centralizado, aplicando para ello herramientas informáticas integradas con las cuales se realizan los análisis del riesgo de liquidez, en base a los flujos de tesorería estimados por la Entidad para sus activos y pasivos, así como a garantías o instrumentos adicionales de los que dispone para garantizar fuentes adicionales de liquidez que pudiesen ser requeridas (por ejemplo, líneas de liquidez no empleadas). La posición en cuanto al riesgo de liquidez de la Entidad se establece en base a variados análisis de escenarios y de sensibilidad. Los análisis de sensibilidad y de escenarios tienen en cuenta no solo situaciones normales de mercado, sino condiciones extremas que pudiesen llegar a presentarse y que pudiesen afectar a la corriente de cobros y de pagos, debidas a factores de mercado o a factores internos de la propia Entidad.

En la gestión del gap de liquidez, y para hacer frente a los vencimientos de financiación futuros, la Entidad cuenta con determinados activos disponibles líquidos que permiten garantizar los compromisos adquiridos en la financiación de su actividad inversora. Entre estos activos destacan los títulos valores incluidos en la póliza del Banco Central Europeo (Eurosistema), que permitirían la obtención de liquidez inmediata y cuyo importe total disponible al 31 de diciembre de 2019 era de 43.459 miles de euros (55.152 miles de euros al 31 de diciembre de 2018).

En la gestión del riesgo de liquidez, la Entidad revisa las siguientes magnitudes:

- Posición estructural: medida de equilibrio entre el conjunto de activos recurrentes, principalmente préstamos y anticipos, y la financiación estable, que incluye los recursos propios netos, las emisiones a largo plazo y los depósitos tradicionales con clientes.
- Posición de depósitos interbancarios: fondos tomados o prestados de/a entidades de crédito, incluyendo bancos centrales, materializados en depósitos a la vista, depósitos a plazo y operaciones de adquisición o cesión de activos.
- Posición de valores representativos de deuda: activos líquidos y no líquidos a efectos del Banco Central Europeo, valor nominal y valor de recorte. Seguimiento del rating de cada título en vistas a determinar la posible pérdida de elegibilidad de los mismos.
- Liquidez agresiva: medida de "stress-testing" de liquidez en la que se analiza la disponibilidad de activos convertibles en liquidez a muy corto plazo para atender los vencimientos comprometidos en el plazo de tres meses. Este ratio es el Perfil de Liquidez que se calcula mensualmente y que se incorpora al cuadro de mando de liquidez.

CAJA DE AHORROS Y MONTE DE PIEDAD DE ONTINYENT

Memoria de las Cuentas Anuales

Tal y como se recoge en la Nota 16.3 en el cuadro de cédulas hipotecarias emitidas, clasificadas dentro de los depósitos a plazo, existen vencimientos en el corto plazo (2020), así como en el medio y largo plazo (2021).

En el plan de financiación aprobado para el ejercicio 2020, dentro del proceso presupuestario de la Entidad, se recogen las líneas fundamentales de actuación para cubrir los mencionados vencimientos:

- Ligero incremento de los depósitos captados a nuestros clientes, proveniente de los depósitos a la vista, pues los depósitos a plazo se espera sigan evolucionando a la baja a la espera de repuntes en los tipos de interés. Se destinarán los saldos captados excedentarios a productos fuera de balance, especialmente fondos de inversión y fondos de pensiones.
- Recuperación de la actividad crediticia, palanca fundamental para la obtención de ingresos recurrentes en la Entidad, que permita equilibrar progresivamente nuestro balance, con mantenimiento de las inversiones en valores representativos de deuda, vigilando la ratio Ltd o "Loan to Deposits".
- Ahondar en la colaboración con organismos oficiales (el Instituto de Crédito Oficial y demás organismos dependientes de las comunidades autónomas) para apoyo a las financiaciones concedidas a nuestros clientes.
- Seguir financiándose en el mercado a través de la operativa de operaciones simultáneas a corto plazo con garantía de valores, con la finalidad de poder seguir manteniendo elevados niveles de activos líquidos de alta calidad que nos permitan aportar rentabilidad a la cuenta de resultados y presentar unos ratios de liquidez LCR superiores a los mínimos exigidos.

A continuación se presenta, al 31 de diciembre de 2019 y 2018, un detalle de los principales activos y pasivos (distintos de los derivados) financieros de la Caja a dichas fechas, clasificados de acuerdo al plazo de vencimiento remanente de los mismos, estimados de acuerdo a sus condiciones contractuales, sin incluir sus correspondientes ajustes por valoración:



CAJA DE AHORROS Y MONTE DE PIEDAD DE ONTINYENT

Memoria de las Cuentas Anuales

Detalle a 31 de diciembre de 2019

	Miles de Euros						Total
	A la Vista	Hasta 1 Mes	Entre 1 y 3 Meses	Entre 3 y 12 Meses	Entre 1 y 5 Años	Más de 5 Años	
Activo:							
Efectivo, saldos en efectivo en bancos centrales y otros depósitos a la vista	102.389	-	-	-	-	-	102.389
Activos financieros a coste amortizado – Valores representativos de deuda	-	-	-	3.045	60.501	24.447	87.993
Activos financieros a coste amortizado – Entidades de crédito	310	267	579	10.000	-	-	11.156
Activos financieros a coste amortizado – Préstamos y anticipos a la clientela (*)	25.878	22.978	20.506	37.735	145.706	220.696	473.499
Activos financieros a valor razonable otro resultado global – Instrumentos de patrimonio	65.757	-	-	-	-	-	65.757
Activos financieros a valor razonable otro resultado global – Valores representativos de deuda	-	1.400	29.200	40.268	226.081	94.831	391.780
Activos financieros no destinados a negociación valorados obligatoriamente a valor razonable – Instrumentos de patrimonio	34.377	-	-	-	-	-	34.377
Activos financieros no destinados a negociación valorados obligatoriamente a valor razonable – Valores representativos de deuda	-	-	-	-	-	427	427
Total al 31 de diciembre de 2018	228.711	24.645	50.285	91.048	432.288	340.401	1.167.378
Pasivo:							
Pasivos financieros a coste amortizado – Depósitos de bancos centrales	-	-	-	-	70.000	-	70.000
Pasivos financieros a coste amortizado – Depósitos de entidades de crédito	1.033	96.951	89.022	34.412	265	38	221.721
Pasivos financieros a coste amortizado – Depósitos de la clientela	592.249	14.374	32.304	110.437	25.912	305	775.581
Total al 31 de diciembre de 2018	593.282	111.325	121.326	144.849	96.177	343	1.067.302
Diferencia Activo - Pasivo al 31 de diciembre de 2018	(364.571)	(86.680)	(71.041)	(51.801)	336.111	340.058	100.076

(*) Incluye los ajustes por resultados de valoración.

(**) Se presentan por su valor razonable.

CAJA DE AHORROS Y MONTE DE PIEDAD DE ONTINYENT

Memoria de las Cuentas Anuales

Detalle a 31 de diciembre de 2018

	Miles de Euros						Total
	A la Vista	Hasta 1 Mes	Entre 1 y 3 Meses	Entre 3 y 12 Meses	Entre 1 y 5 Años	Más de 5 Años	
Activo:							
Efectivo, saldos en efectivo en bancos centrales y otros depósitos a la vista	75.412	-	-	-	-	-	75.412
Activos financieros a coste amortizado – Valores representativos de deuda	-	-	-	-	23.470	20.345	43.815
Activos financieros a coste amortizado – Entidades de crédito	753	-	524	42.000	-	-	43.277
Activos financieros a coste amortizado – Préstamos y anticipos a la clientela (*)	39.825	28.235	18.164	36.547	139.740	235.321	497.832
Activos financieros a valor razonable otro resultado global – Instrumentos de patrimonio	41.693	-	-	-	-	-	41.693
Activos financieros a valor razonable otro resultado global – Valores representativos de deuda	-	30.787	12.377	75.917	215.568	110.213	444.862
Activos financieros no destinados a negociación valorados obligatoriamente a valor razonable – Instrumentos de patrimonio	31.112	-	-	-	-	-	31.112
Activos financieros no destinados a negociación valorados obligatoriamente a valor razonable – Valores representativos de deuda	-	-	-	-	-	455	455
Total al 31 de diciembre de 2018	188.795	59.022	31.065	154.464	378.778	366.334	1.178.458
Pasivo:							
Pasivos financieros a coste amortizado – Depósitos de bancos centrales	-	-	-	-	70.000	-	70.000
Pasivos financieros a coste amortizado – Depósitos de entidades de crédito	-	109.889	143.278	392	418	44	254.021
Pasivos financieros a coste amortizado – Depósitos de la clientela	541.989	17.534	29.575	128.215	33.808	376	751.497
Total al 31 de diciembre de 2018	541.989	127.423	172.853	128.607	104.226	420	1.075.518
Diferencia Activo - Pasivo al 31 de diciembre de 2018	(353.194)	(68.401)	(141.788)	25.857	274.552	365.914	102.940

(*) Incluye los ajustes por resultados de valoración.

(**) Se presentan por su valor razonable.



CAJA DE AHORROS Y MONTE DE PIEDAD DE ONTINYENT

Memoria de las Cuentas Anuales

Señalar, de cara a la correcta interpretación de la información contenida en los cuadros anteriores, que los activos y pasivos anteriores se muestran clasificados de acuerdo a sus condiciones contractuales, por lo que existen pasivos, como las cuentas corrientes de pasivo, que muestran una estabilidad y permanencia mayor que "A la vista" (que es el criterio con el que se han clasificado en los cuadros anteriores).

Indicar, que no se han incluido en los cuadros anteriores los derivados de negociación activos y pasivos, debido a las diferencias que puede haber entre su valor razonable a la fecha por el que están contabilizados y su posible valor de liquidación y por el hecho de que, considerando la operativa de la Caja con estos productos y la simetría y cobertura económica que se realiza entre las posiciones compradas y vendidas, su inclusión no tiene un impacto relevante en el GAP de liquidez mostrado en los cuadros anteriores. Tampoco se han incluido en las tablas anteriores los derivados de cobertura al no ser su impacto relevante desde el punto de vista de la información mostrada en las mismas.

El Consejo de Administración, dentro de su función de seguimiento, establece un marco de límites para el riesgo de liquidez enfocados al cumplimiento, de forma holgada, de los requerimientos regulatorios relacionados con la posición de liquidez, y mantener actuaciones en los mercados y un desarrollo de su actividad que permitan la adecuada diversificación de las fuentes de financiación. Estos límites están fijados sobre una serie de ratios de liquidez tienen como objetivo valorar y medir la liquidez en el balance de la Caja.

También se realizan escenarios de Stress donde se combinan diferentes escenarios de restricciones en el acceso a los mercados de capitales, retirada masiva de depósitos a la vista, activación de los compromisos de liquidez contingentes, así como otras condiciones externas de los mercados.

De forma adicional, también se realiza un seguimiento diario de una serie de indicadores de alerta e intensidad en caso de crisis de liquidez y se lleva a cabo un inventario detallado y actualizado permanentemente de la capacidad de "licuación" de los activos en balance.

A continuación se presenta determinada información al 31 de diciembre de 2019 relativa a los plazos remanentes de vencimientos de las emisiones mayoristas de la Entidad, los activos líquidos y su capacidad de emisión:

Vencimientos de emisiones mayoristas

	Miles de Euros	
	2020	> 2020
Bonos y cédulas hipotecarias	7.292	25.000
Total vencimientos	7.292	25.000

CAJA DE AHORROS Y MONTE DE PIEDAD DE ONTINYENT

Memoria de las Cuentas Anuales

Activos líquidos

	Miles de Euros	
	2019	2018
Activos líquidos (valor nominal)	332.977	370.320
Activos líquidos (valor de mercado y recorte BCE)	350.216	379.241
De los que:		
Deuda de las Administraciones Públicas centrales	84.010	121.135

Capacidad de emisión

	Miles de Euros	
	2019	2018
Capacidad de emisión de cédulas hipotecarias	165.755	172.282
	165.755	172.282

(25) Riesgo de tipo de interés de balance

El riesgo de valor razonable de tipo de interés es el riesgo en el que incurre la Entidad al tener en su activo y pasivo determinados instrumentos financieros los cuales devengan tipos de interés fijos o revisables en el tiempo, cuyo valor razonable puede cambiar debido a la variación de los tipos de interés de mercado. En el caso de las operaciones con tipo de interés variable, el riesgo al que está sometida la Entidad se produce en los períodos de recálculo de los tipos de interés.

El riesgo de mercado de tipo de interés en el que incurre la Entidad se concentra, fundamentalmente, en la adquisición de títulos de renta fija incluidos en la cartera de activos financieros no destinados a negociación valorados obligatoriamente a valor razonable con cambios en resultados, activos financieros a valor razonable con cambios en otro resultado global y activos financieros a coste, así como en la cartera de préstamos y créditos y en la emisión de pasivos a tipo fijo.

Por su parte, el riesgo por flujos de efectivo de tipos de interés, que es el riesgo de que varíen los flujos de efectivo esperados de determinados activos financieros debido a variaciones en los tipos de interés de mercado, se concentra, básicamente, en la existencia de préstamos y créditos incluidos en la cartera de préstamos y anticipos, además de la inversión en valores representativos de deuda a tipo de interés variable, cuyo saldo ha crecido en el último año.

La labor de control del riesgo de tipo de interés se realiza por el personal del Staff de Riesgos. Esta unidad es la encargada de poner en práctica los procedimientos que aseguren que la Entidad cumple en todo momento las políticas de control y gestión del riesgo de tipo de interés que son fijadas por el Consejo de Administración. El objetivo que se persigue mediante la implantación de estas políticas es el limitar al máximo los riesgos de tipo de interés a los que está sometida, logrando un equilibrio con la rentabilidad de la Entidad.



CAJA DE AHORROS Y MONTE DE PIEDAD DE ONTINYENT

Memoria de las Cuentas Anuales

En el análisis, medición y control del riesgo de tipo de interés asumido por la Entidad se utilizan técnicas de medición de sensibilidad y análisis de escenarios, estableciéndose los límites adecuados para evitar la exposición a niveles de riesgo que pudiesen afectar de manera importante al mismo. Estos procedimientos y técnicas de análisis son revisados con la frecuencia necesaria para asegurar su correcto funcionamiento. Además, todas aquellas operaciones individualmente significativas se analizan tanto de manera individual como de manera conjunta con el resto de operaciones, para asegurar el control de los riesgos de tipo de interés, junto con otros riesgos de mercado, a los que está expuesta la Entidad por su emisión o adquisición.

El gap de sensibilidad muestra la matriz de vencimientos o revisiones, agrupando por tipo de mercado el valor en libros de los activos y pasivos en función de las fechas de revisión de los tipos de interés o de vencimiento, según cuál de ellas esté más próxima en el tiempo. Para el cálculo de este gap de sensibilidad se ha considerado el capital pendiente de todos los activos y pasivos financieros, habiéndose modelizado los saldos a la vista con vencimientos medios menores a seis años, y con un porcentaje del 10% de saldos inestables.

A continuación se presenta el gap de sensibilidad al 31 de diciembre de 2019:


CAJA DE AHORROS Y MONTE DE PIEDAD DE ONTINYENT

Memoria de las Cuentas Anuales

	Miles de Euros					
	Plazos hasta la revisión del tipo de interés efectivo o de vencimiento					
	Hasta 1 Mes	Entre 1 y 3 Meses	Entre 3 y 6 Meses	Entre 6 Meses y 1 año	Entre 1 y 5 Años	Más de 5 Años
Denominados en euros						
Activos financieros-						
Con tipo de interés variable	84.262	145.369	110.130	134.909	54.894	6.000
Con tipo de interés fijo	107.022	42.831	15.664	29.421	184.425	81.136
De los que cubiertos con derivados	-	-	-	-	-	-
	191.284	188.200	125.794	164.330	239.319	87.136
Pasivos financieros -						
Con tipo de interés variable	5.790	11.581	6.337	5.204	5.989	-
Con tipo de interés fijo	172.048	131.656	69.352	118.986	313.196	225.092
De los que cubiertos con derivados	-	-	-	-	-	-
	177.838	143.237	75.689	124.190	319.185	225.092
Denominados en moneda extranjera						
Activos financieros-						
Con tipo de interés fijo	726	666	10	-	-	-
	726	666	10	-	-	-
Pasivos financieros -						
Con tipo de interés fijo	152	24	37	73	548	568
	152	24	37	73	548	568

Los resultados mostrados en el cuadro anterior se han realizado con la aplicación Focus-ALM de gestión de riesgo de interés, en base al estado de reprecación de las posiciones reales de la Entidad a finales de 2019.

A continuación se presenta el gap de sensibilidad al 31 de diciembre de 2018:



CAJA DE AHORROS Y MONTE DE PIEDAD DE ONTINYENT

Memoria de las Cuentas Anuales

	Miles de Euros					
	Plazos hasta la revisión del tipo de interés efectivo o de vencimiento					
	Hasta 1 Mes	Entre 1 y 3 Meses	Entre 3 y 6 Meses	Entre 6 Meses y 1 año	Entre 1 y 5 Años	Más de 5 Años
Denominados en euros						
Activos financieros-						
Con tipo de interés variable	84.700	125.288	92.516	186.517	56.359	21.000
Con tipo de interés fijo	103.329	24.956	19.816	68.788	161.813	72.216
De los que cubiertos con derivados	-	-	-	-	-	-
	188.029	150.244	112.332	255.305	218.172	93.216
Pasivos financieros -						
Con tipo de interés variable	5.562	11.124	6.512	5.213	6.262	-
Con tipo de interés fijo	183.942	184.682	61.344	120.584	301.732	186.857
De los que cubiertos con derivados	-	-	-	-	-	-
	189.504	195.806	67.856	125.797	307.994	186.857
Denominados en moneda extranjera						
Activos financieros-						
Con tipo de interés fijo	580	524	10	-	-	-
	580	524	10	-	-	-
Pasivos financieros -						
Con tipo de interés fijo	124	26	39	78	436	411
	124	26	39	78	436	411

Los resultados mostrados en el cuadro anterior se han realizado con la aplicación Focus-ALM de gestión de riesgo de interés, en base al estado de reprecación de las posiciones reales de la Entidad a finales de 2018.

En relación con el nivel de exposición al riesgo de tipo de interés de la Entidad, señalar que al 31 de diciembre de 2019 se estima que una variación instantánea del euríbor de 100 puntos básicos tendría un efecto positivo en la cuenta de resultados del 4,73% en el escenario de subida de tipos (0,61% al 31 de diciembre de 2018) (mejor escenario) medido sobre el margen de intereses para el próximo ejercicio, resultante de aplicar el escenario base con la curva de interés forward. En el escenario de bajada de tipos de interés, el efecto sobre el margen de intereses sería también positivo del 0,48% (1,09% al 31 de diciembre de 2018). Para ello se ha utilizado el supuesto de mantenimiento de saldo y estructura del balance a final del ejercicio 2019. En el caso de operaciones referenciadas a otros índices distintos del euríbor, se ha simulado la misma variación que para éste.

(26) Concentración de riesgos y exposición a otros riesgos**26.1. Concentración de riesgos por actividad y área geográfica**

A continuación se muestra la distribución del valor en libros de los activos financieros más significativos de la Caja al 31 de diciembre de 2019 y 2018 desglosados atendiendo al área geográfica de actuación y segmento de actividad, contraparte y finalidad de la financiación concedida (incluyendo ajustes por valoración):

Concentración de riesgos por actividad y área geográfica. Actividad total (Valor neto en libros):**31 de diciembre de 2019**

	Miles de Euros			
	Total	España	Resto de la Unión Europea	Resto del Mundo
Bancos Centrales y entidades de crédito	231.024	168.375	51.745	10.904
Administraciones Públicas	150.302	142.157	8.145	-
• Administración Central	83.813	75.668	8.145	-
• Otras Administraciones Públicas	66.489	66.489	-	-
Otras instituciones financieras y empresarios individuales (actividad empresarial financiera)	227.918	125.288	99.619	3.011
Sociedades no financieras y empresarios individuales (actividad empresarial no financiera)	241.305	186.359	51.164	3.782
• Construcción y promoción inmobiliaria (incluido suelo)	6.906	6.906	-	-
• Construcción de obra civil	-	-	-	-
• Resto de finalidades	234.399	179.453	51.164	3.782
- Grandes empresas	4.256	4.256	-	-
- Pymes y empresarios individuales	230.143	175.197	51.164	3.782
Resto de hogares	307.681	306.694	636	351
• Viviendas	250.280	249.297	635	348
• Consumo	20.126	20.122	1	3
• Otros fines	37.275	37.275	-	-
Total	1.158.230	928.873	211.309	18.048



CAJA DE AHORROS Y MONTE DE PIEDAD DE ONTINYENT

Memoria de las Cuentas Anuales

31 de diciembre de 2018

	Miles de Euros			
	Total	España	Resto de la Unión Europea	Resto del Mundo
Bancos Centrales y entidades de crédito	236.522	189.158	32.676	14.688
Administraciones Públicas	198.951	192.845	6.106	-
• Administración Central	121.499	115.393	6.106	-
• Otras Administraciones Públicas	77.452	77.452	-	-
Otras instituciones financieras	190.750	125.986	63.551	1.213
Sociedades no financieras y empresarios individuales	209.586	187.828	19.112	2.646
• Construcción y promoción inmobiliaria (incluido suelo)	22.030	22.030	-	-
• Construcción de obra civil	-	-	-	-
• Resto de finalidades	187.556	165.798	19.112	2.646
- Grandes empresas	1.983	1.983	-	-
- Pymes y empresarios individuales	185.573	163.815	19.112	2.646
Resto de hogares	320.278	319.682	419	177
• Viviendas	259.700	259.108	418	174
• Consumo	20.454	20.450	1	3
• Otros fines	40.124	40.124	-	-
Total	1.156.087	1.015.499	121.864	18.724

CAJA DE AHORROS Y MONTE DE PIEDAD DE ONTINYENT

Memoria de las Cuentas Anuales

**Concentración de riesgos por actividad y área geográfica.
Actividad en España (Valor en libros):****31 de diciembre de 2019**

	Miles de Euros					
	Total	Comunidades Autónomas				
		Andalucía	Aragón	Asturias	Baleares	Canarias
Bancos Centrales y entidades de crédito	168.375	6.923	-	-	600	-
Administraciones Públicas	142.157	-	-	-	1.572	3.148
Administración Central	75.668	-	-	-	-	-
Otras Administraciones Públicas	66.489	-	-	-	1.572	3.148
Otras instituciones financieras y empresarios individuales	125.288	-	-	-	-	-
Sociedades no financieras y empresarios individuales	186.359	-	-	-	-	-
Construcción y promoción inmobiliaria (incluido suelo)	6.906	-	-	-	-	-
Construcción de obra civil	-	-	-	-	-	-
Resto de finalidades	179.453	-	-	-	-	-
- Grandes empresas	4.256	-	-	-	-	-
- Pymes y empresarios individuales	175.197	-	-	-	-	-
Resto de hogares	306.694	238	-	-	341	12
Viviendas	249.297	187	-	-	338	-
Consumo	20.122	1	-	-	3	12
Otros fines	37.275	50	-	-	-	-
Total	928.873	7.761	-	-	2.513	3.160



CAJA DE AHORROS Y MONTE DE PIEDAD DE ONTINYENT

Memoria de las Cuentas Anuales

	Miles de Euros					
	Comunidades Autónomas					
	Cantabria	Castilla La Mancha	Castilla y León	Cataluña	Extremadura	Galicia
Bancos Centrales y entidades de crédito	17.572	-	-	20.365	-	11.948
Administraciones Públicas	-	7.595	-	-	5.175	5.242
Administración Central	-	-	-	-	-	-
Otras Administraciones Públicas	-	7.595	-	-	5.175	5.242
Otras instituciones financieras y empresarios individuales	214	-	-	8.791	-	-
Sociedades no financieras y empresarios individuales	-	2	1.410	16.740	-	948
Construcción y promoción inmobiliaria (incluido suelo)	-	-	-	-	-	-
Construcción de obra civil	-	-	-	-	-	-
Resto de finalidades	-	2	1.410	16.740	-	948
- Grandes empresas	-	-	-	-	-	-
- Pymes y empresarios individuales	-	2	1.410	16.740	-	948
Resto de hogares	-	14	21	719	-	-
Viviendas	-	6	19	589	-	-
Consumo	-	8	2	6	-	-
Otros fines	-	-	-	124	-	-
Total	17.786	7.611	1.431	46.615	5.175	18.138

	Miles de Euros					
	Comunidades Autónomas					
	Madrid	Murcia	Navarra	Comunidad Valenciana	País Vasco	La Rioja
Bancos Centrales y entidades de crédito	48.364	-	-	45.120	17.483	-
Administraciones Públicas	-	524	2.503	39.150	1.580	-
Administración Central	-	-	-	-	-	-
Otras Administraciones Públicas	-	524	2.503	39.150	1.580	-
Otras instituciones financieras y empresarios individuales	113.170	-	-	83	3.030	-
Sociedades no financieras y empresarios individuales	40.311	36	-	123.972	2.855	85
Construcción y promoción inmobiliaria (incluido suelo)	-	-	-	6.906	-	-
Construcción de obra civil	-	-	-	-	-	-
Resto de finalidades	40.311	36	-	117.066	2.855	85
- Grandes empresas	-	-	-	4.256	-	-
- Pymes y empresarios individuales	40.311	36	-	112.810	2.855	85
Resto de hogares	1.515	121	-	303.673	39	1
Viviendas	986	81	-	247.052	39	-
Consumo	2	-	-	20.087	-	1
Otros fines	527	40	-	36.534	-	-
Total	203.360	681	2.503	511.998	24.987	86

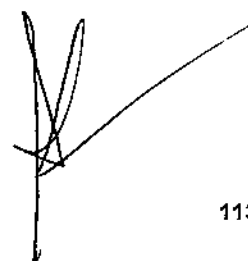
CAJA DE AHORROS Y MONTE DE PIEDAD DE ONTINYENT

Memoria de las Cuentas Anuales

31 de diciembre de 2018

	Miles de Euros					
	Total	Comunidades Autónomas				
		Andalucía	Aragón	Baleares	Canarias	Cantabria
Bancos Centrales y entidades de crédito	189.158	4.244	124	-	-	-
Administraciones Públicas	192.845	6.149	684	-	1.643	3.300
Administración Central	115.393	-	-	-	-	-
Otras Administraciones Públicas	77.452	6.149	684	-	1.643	3.300
Otras instituciones financieras	125.986	-	-	-	-	-
Sociedades no financieras y empresarios individuales	187.828	5	6	203	-	-
Construcción y promoción inmobiliaria (incluido suelo)	22.030	-	-	-	-	-
Construcción de obra civil	-	-	-	-	-	-
Resto de finalidades	165.798	5	6	203	-	-
- Grandes empresas	1.983	-	-	-	-	-
- Pymes y empresarios individuales	163.815	5	6	203	-	-
Resto de hogares	319.682	187	1	-	397	13
Viviendas	259.108	132	-	-	395	-
Consumo	20.450	2	1	-	2	13
Otros fines	40.124	53	-	-	-	-
Total	1.015.499	10.585	815	203	2.040	3.313

	Miles de Euros					
	Comunidades Autónomas					
	Castilla La Mancha	Castilla y León	Cataluña	Extremadura	Galicia	Madrid
Bancos Centrales y entidades de crédito	17.258	-	-	50.618	-	25.389
Administraciones Públicas	-	7.942	1.597	-	5.355	5.488
Administración Central	-	-	-	-	-	-
Otras Administraciones Públicas	-	7.942	1.597	-	5.355	5.488
Otras instituciones financieras	210	-	-	7.557	-	-
Sociedades no financieras y empresarios individuales	-	4	996	29.242	-	737
Construcción y promoción inmobiliaria (incluido suelo)	-	-	-	-	-	-
Construcción de obra civil	-	-	-	-	-	-
Resto de finalidades	-	4	996	29.242	-	737
- Grandes empresas	-	-	-	-	-	-
- Pymes y empresarios individuales	-	4	996	29.242	-	737
Resto de hogares	-	21	28	742	-	-
Viviendas	-	8	26	607	-	-
Consumo	-	13	2	9	-	-
Otros fines	-	-	-	126	-	-
Total	17.468	7.967	2.621	88.159	5.355	31.614



CAJA DE AHORROS Y MONTE DE PIEDAD DE ONTINYENT

Memoria de las Cuentas Anuales

	Miles de Euros					
	Comunidades Autónomas					
	Madrid	Murcia	Navarra	Comunidad Valenciana	País Vasco	La Rioja
Bancos Centrales y entidades de crédito	69.274	-	-	5.206	17.045	-
Administraciones Públicas	3.087	546	2.612	37.420	1.629	-
Administración Central	-	-	-	-	-	-
Otras Administraciones Públicas	3.087	546	2.612	37.420	1.629	-
Otras instituciones financieras y empresarios individuales	116.050	-	-	161	2.008	-
Sociedades no financieras y empresarios individuales	33.736	48	-	119.874	2.886	91
Construcción y promoción inmobiliaria (incluido suelo)	-	-	-	22.030	-	-
Construcción de obra civil	-	-	-	-	-	-
Resto de finalidades	33.736	48	-	97.844	2.886	91
- Grandes empresas	-	-	-	1.983	-	-
- Pymes y empresarios individuales	33.736	48	-	95.861	2.886	91
Resto de hogares	484	125	-	317.643	41	-
Viviendas	447	83	-	257.369	41	-
Consumo	21	-	-	20.387	-	-
Otros fines	16	42	-	39.887	-	-
Total	222.631	719	2.612	480.304	23.609	91

26.2. Concentración de instrumentos de patrimonio

Por su parte, a continuación se presenta el detalle de los instrumentos de patrimonio propiedad de la Caja al 31 de diciembre de 2019 y 2018 clasificados en función del tipo de emisor:

	Miles de Euros	
	Activos financieros no destinados a negociación valorados obligatoriamente a valor razonable con cambios en resultados	Activos financieros a valor razonable con cambios en otro resultado global
	2019	
En función del tipo de emisor		
De entidades de crédito	809	764
De otras sociedades financieras	32.601	46.040
De sociedades no financieras	967	18.953
	34.377	65.757

CAJA DE AHORROS Y MONTE DE PIEDAD DE ONTINYENT

Memoria de las Cuentas Anuales

	Miles de Euros	
	Activos financieros no destinados a negociación valorados obligatoriamente a valor razonable con cambios en resultados	Activos financieros a valor razonable con cambios en otro resultado global
	2018	
En función del tipo de emisor		
De entidades de crédito	777	861
De otras sociedades financieras	29.600	32.972
De sociedades no financieras	735	7.860
	31.112	41.693

26.3 Información sobre exposición a los sectores de promoción inmobiliaria y construcción

De acuerdo con la Circular 5/2011 del Banco de España, las entidades de crédito publicarán periódicamente (en junio y diciembre) información cualitativa y cuantitativa correspondiente a negocios en España, sobre financiaciones a la promoción y/o construcción inmobiliaria y adquisición de vivienda. Atendiendo a lo requerido por el Banco de España, la información se prepara trimestralmente.

El cuadro siguiente muestra los datos de la financiación concedida por la Entidad al 31 de diciembre de 2019 y 2018 destinada a la financiación de actividades de construcción y promoción inmobiliaria y sus correspondientes coberturas realizadas a dicha fecha por riesgo de crédito:

	Miles de Euros					
	2019			2018		
	Importe Bruto	Exceso sobre el Valor de la Garantía	Deterioro Valor Acumulado	Importe Bruto	Exceso sobre el Valor de la Garantía	Deterioro Valor Acumulado
Crédito	11.116	5.951	4.211	18.379	8.053	7.943
Del que dudoso	797	402	743	5.523	1.854	4.767
Del que normal vigilancia especial	7.475	4.245	3.445	6.153	2.427	3.147
Activos adquiridos, adjudicados y recibidos en pago de deudas	5.951	-	1.483	5.644	-	1.478
Fallidos	8.967	-	-	7.015	-	-
<i>Pro-memoria</i>						
Fondo de cobertura genérico ⁽¹⁾	7.566	-	-	6.507	-	-

(1) Fondo genérico asociado al crédito total concedido al sector privado residente.



CAJA DE AHORROS Y MONTE DE PIEDAD DE ONTINYENT

Memoria de las Cuentas Anuales

En el cuadro anterior no se incluye la financiación concedida a empresas del Grupo dedicadas a este tipo de actividad, que asciende a 16.260 miles de euros (20.681 al 31 de diciembre de 2018) (véase Nota 9).

A su vez, el desglose del crédito concedido, clasificado por garantías y finalidad, es el siguiente:

	Miles de Euros			
	2019		2018	
	Crédito	Activos Adquiridos	Crédito	Activos Adquiridos
Sin garantía hipotecaria	4.738	-	5.395	-
Con garantía hipotecaria:	6.378	5.951	12.984	5.644
Edificios terminados	1.775	4.806	8.404	4.748
Vivienda	725	3.497	3.609	3.626
Resto de edificios terminados	1.050	1.309	4.795	1.122
Edificios en construcción	-	105	-	166
Vivienda	-	105	-	166
Resto de edificios en construcción	-	-	-	-
Suelo	4.603	1.040	4.580	730
Terrenos urbanizados	4.603	771	4.580	461
Resto de suelo	-	269	-	269
Total	11.116	5.951	18.379	5.644

El importe de aquellos activos adjudicados y recibidos de otros deudores que no proceden de préstamos a empresas de construcción y promoción inmobiliaria asciende a 14.829 miles de euros al 31 de diciembre de 2019 (15.408 miles de euros al 31 de diciembre de 2018), de los cuales, 7.160 miles de euros corresponden a créditos para adquisición de vivienda (8.018 miles de euros al 31 de diciembre de 2018).

26.3.1 Crédito a los hogares para adquisición de vivienda

A continuación se presenta el detalle del importe al 31 de diciembre de 2019 y 2018 de las operaciones de financiación para la adquisición de viviendas:

	Miles de Euros					
	2019			2018		
	Importe Bruto	Del que Dudoso	Deterioro Valor Acumulado	Importe Bruto	Del que Dudoso	Deterioro Valor Acumulado
Sin garantía hipotecaria	12.211	226	264	9.932	25	85
Con garantía hipotecaria	230.093	6.231	2.514	242.670	7.760	2.972

Adicionalmente, para el crédito para adquisición de vivienda con garantía hipotecaria se informa sobre la distribución del mismo en función del "loan to value" (LTV) al 31 de diciembre de 2019:

CAJA DE AHORROS Y MONTE DE PIEDAD DE ONTINYENT

Memoria de las Cuentas Anuales

	Miles de Euros					LTV Medio de la Cartera
	Rangos de LTV (*)					
	≤ 40%	40% - 60%	60% - 80%	80% - 100%	≥100%	
Importe bruto	62.938	87.407	58.243	17.260	4.245	53,19
Del que activos dudosos	566	1.339	2.130	1.455	741	72,19

(*) Se considera el LTV utilizando para ello el riesgo vigente sobre la última tasación disponible.

Esta información al 31 de diciembre de 2018 es la siguiente:

	Miles de Euros					LTV Medio de la Cartera
	Rangos de LTV (*)					
	≤ 40%	40% - 60%	60% - 80%	80% - 100%	≥100%	
Importe bruto	72.713	94.756	53.089	15.615	6.497	52,41
Del que activos dudosos	964	1.473	2.326	1.111	1.886	81,47

(*) Se considera el LTV utilizando para ello el riesgo vigente sobre la última tasación disponible.

26.3.2 Políticas establecidas para hacer frente a los activos problemáticos

Canales de entrada

Los canales de entrada habituales por los que los activos inmobiliarios se incorporan al balance de la Entidad son las ejecuciones hipotecarias y personales, judiciales y extrajudiciales (notariales), las daciones en pago y la compra de activos por parte de sociedades participadas.

En función del canal por el que procedan, los procedimientos son distintos y supervisados por distintos servicios.

Actuaciones según tipología de activos

Los criterios de actuación se estructuran según la tipología de activos y pueden resumirse de la siguiente manera:

Suelos

Como política general, en la actualidad no se facilitan operaciones para financiar nuevos desarrollos de suelo.

Las operaciones de financiación de suelo existentes cuentan con garantía hipotecaria y garantía personal adicional de los promotores del proyecto.

En aquellas financiaciones en las cuales no es previsible a corto plazo la finalización del desarrollo del suelo, o en aquellos casos en que están acabados sin inicio de la construcción de viviendas, se asegura la realización de las inversiones mínimas imprescindibles para mantener su valor y expectativas urbanísticas y se facilitan prórrogas de carencia y de vencimientos por plazo de 2 ó 3 años, incorporando, si es posible, nuevas garantías hipotecarias o personales para mantener los ratios de cobertura de la garantía iniciales.

CAJA DE AHORROS Y MONTE DE PIEDAD DE ONTINYENT

Memoria de las Cuentas Anuales

En aquellos en que se está acabando la urbanización del terreno la Entidad nombra un técnico independiente que controla el seguimiento de la obra y que nos permite comparar la disposición del préstamo con la evolución de las obras.

Cuando no está garantizada la viabilidad del cliente y/o de las financiaciones, o en situaciones de liquidación o fase concursal, se adquieren los suelos financiados, en la medida que no aparezcan terceros interesados.

Promoción de viviendas

Como política general, no se facilitan operaciones para financiar nuevas promociones de viviendas. Como excepción, se pueden financiar nuevas promociones, primera residencia, de pequeño o mediano tamaño, generalmente en régimen de vivienda libre y sobre suelos previamente financiados y después de un estudio junto con el promotor de la potencialidad del mercado. Ello permite dar salida a los suelos financiados, en producto con escaso riesgo, además de facilitar un mínimo nivel de actividad a los clientes.

La prioridad para la Entidad en las promociones en curso es la finalización por parte del promotor de las mismas ya que de otra forma se mantiene una inversión ociosa en un producto que no puede ser sacado a la venta, con los consiguientes problemas de deterioro.

Colaborar activamente en la venta de las viviendas junto con los clientes promotores, facilitando canales alternativos de comercialización y ofreciendo condiciones preferenciales de financiación a los clientes finalistas.

Si finalmente las circunstancias de la promotora hicieran inviable la continuidad de la financiación, una vez obtenido el activo que garantiza la operación a través de la adquisición en pago de deudas o por la ejecución judicial, se finalizaría su construcción así como su comercialización a través de la red de oficinas y puntualmente a través de acuerdos de colaboración con agentes de la propiedad inmobiliaria (API).

Procedimientos

A continuación se resumen brevemente los procedimientos aplicados:

- Todas las ejecuciones extrajudiciales (notariales) y las daciones en pago son propuestas por el Comité de Seguimiento del Crédito previo informe del Área de Negocio, del Staff de Riesgos, y con la opinión de Asesoría Jurídica.
- Se realiza tasación del activo, cumpliendo los requisitos marcados por la orden ECO/805/2003 y cuya finalidad debe ser la garantía hipotecaria (a través de una agencia de valoración de reconocido prestigio).
- Se recaba información de todos los pagos que pudieran gravar el activo, cargas de urbanización, IBI, comunidad de propietarios, tasas, etc. y se informa del estado al Área de Negocio.
- Una vez aprobada la dación en pago y verificada con la oficina todos los términos de la operación, se procede de forma centralizada a la preparación de la escritura de dación en pago, facilitando, desde Asesoría Jurídica, toda la documentación y datos necesarios a la Notaría.

CAJA DE AHORROS Y MONTE DE PIEDAD DE ONTINYENT

Memoria de las Cuentas Anuales

- En el caso de promociones inmobiliarias, durante la preparación de la documentación se realiza una verificación del estado de los inmuebles por parte de un equipo técnico externo.
- En las adjudicaciones judiciales, una vez instado procedimiento judicial hasta la obtención del Decreto de Adjudicación del activo, título que permite inscribir el inmueble a nombre de la Caja antes de la posesión, se solicita tasación externa del inmueble y una vez concedida por el Juzgado la posesión, se realiza una tasación completa visitando el inmueble.

Estrategia de puesta en valor

La estrategia a aplicar en el medio plazo en relación con este tipo de activos se basa en las siguientes pautas:

- **Vivienda acabada:** Todos los inmuebles finalizados están en perfecto estado, se ha fijado su precio de venta basado en tasaciones y opinión de los agentes que intervienen en el mercado inmobiliario. Las viviendas están disponibles para su comercialización por parte de la red de oficinas y de colaboradores externos y son incorporados al portal inmobiliario de la Intranet Corporativa.
- **Promoción en curso:** Excepto en los casos en que se haya tomado la decisión de hibernar la promoción, se llevará a cabo la valoración, contratación y seguimiento de la obra, obteniendo vivienda acabada que pasará al estadio anterior.
- **Solares susceptibles de promover:** Cada solar que se adjudica la Entidad, se clasifica en solar con posibilidad de promover a corto plazo en base a su ubicación y demanda de viviendas, y aquellos que no tienen posibilidades a corto plazo, se realiza un estudio de los mismos conjuntamente con los profesionales del sector con experiencia de la zona para decidir el tipo de vivienda, precio de mercado y viabilidad económica.
- **Solares en desarrollo:** Se analiza la posibilidad de continuar con la gestión urbanística hasta conseguir la aprobación del planeamiento. Una vez en este estadio, básicamente consolidaremos esta reclasificación mediante la aprobación del proyecto de reparcelación y su inscripción registral. A partir de este momento se debe realizar un exhaustivo estudio de la conveniencia de iniciar las obras de urbanización de forma inmediata o programar a más largo plazo el desarrollo de éstas.

La Caja cuenta con un sistema de comercialización a través de la web interna (intranet) y de la red de oficinas cuyas principales características son:

- Dotar a la web especializada de una potente herramienta de búsqueda con mejoras en la misma, que permitan hacerla más dinámica e interactiva.
- Incorporar tanto los inmuebles propiedad de la Entidad, los de empresas participadas y los financiados con préstamo promotor de nuestra entidad, así como los inmuebles de clientes con dificultades para el pago de sus préstamos, una vez obtenida autorización por parte del promotor.
- Utilizar agentes de la propiedad inmobiliaria (API) para la comercialización y visita al inmueble.
- Incentivar a los empleados por la venta de los activos.
- Se va a adoptar la estrategia de estudiar y analizar el cambio de uso de locales comerciales por viviendas, al detectar la escasez de viviendas en localidades como Ontinyent.



- Buscar también el enfoque del alquiler de los activos disponibles para obtener rentabilidad de los mismos.
- Seguir transmitiendo a toda la plantilla, a través del Área de Negocio, que la venta de activos es un objetivo prioritario en el plan estratégico de la Caixa Ontinyent.

26.4 Riesgo operacional

El riesgo operacional se define como la posibilidad de incurrir en pérdidas debido a procesos erróneos o inadecuados, fallos del personal o de los sistemas internos, o bien a causa de acontecimientos externos. Incluye el riesgo de cumplimiento normativo o riesgo legal, el riesgo de conducta, el riesgo tecnológico, el riesgo de modelo, el riesgo fiscal, y el riesgo de externalización. No incluye el riesgo reputacional ni el estratégico y de negocio que tienen su propio tratamiento.

De acuerdo con el entorno de control y los sistemas de gestión del riesgo operacional establecidos, se utiliza el Método del Indicador Básico como metodología de estimación de los requerimientos de capital por riesgo operacional.

Los ingresos relevantes, el volumen total activo y el número medio de empleados y oficinas nos ofrecen en un primer momento la incidencia del riesgo operacional en Caixa Ontinyent. La exposición de la Entidad a este riesgo viene determinada cuantitativamente por la Base de Datos de Pérdidas interna y cualitativamente por los ejercicios de autoevaluación.

Por otra parte existe una Política de Gestión de Continuidad de Negocio que se engloban dentro de la Política de Seguridad Global que Caixa Ontinyent tiene aprobada, y cuyo objetivo es proteger y garantizar la integridad de los bienes y el normal funcionamiento de sus actividades.

26.5 Riesgo reputacional

El riesgo reputacional puede definirse como la posibilidad de daño en la imagen, prestigio o reputación de una entidad derivado de la percepción que terceras personas pudieran tener sobre sus actuaciones.

Es un riesgo independiente de los riesgos crediticios y/o económicos ligados a las propias operaciones, así como del riesgo legal que pudiera existir en el desarrollo e instrumentación de las mismas. Por tanto, es un riesgo adicional a cualquier otro soportado.

La finalidad de la gestión del riesgo reputacional es, obtener la confianza, la lealtad y la mejor valoración posible por parte de los grupos de interés, que repercutan en minimizar dicho riesgo y, por tanto, en una mejora de su competitividad. Para ello la Entidad dispone de diferentes políticas y normas de actuación que, con el Servicio de Atención al Cliente, permiten gestionar adecuadamente el riesgo reputacional.

26.6 Riesgo legal y de cumplimiento normativo

La Caja dispone de un Staff de Control que, entre otras, tiene asignada la función de Cumplimiento Normativo en base a la cual, y de forma continuada, se vienen acometiendo medidas para fortalecer el control interno y para gestionar el riesgo de cumplimiento.

CAJA DE AHORROS Y MONTE DE PIEDAD DE ONTINYENT

Memoria de las Cuentas Anuales

Dicho Staff controla y evalúa regularmente la adecuación y eficacia de los procedimientos establecidos y de las medidas adoptadas para la mejora continua en la gestión del riesgo regulatorio.

Su principal misión es la gestión del riesgo de cumplimiento a través de una adecuada identificación de toda normativa susceptible de afectar a la Caja. Para el desarrollo de esta función cuenta con el apoyo del Departamento de Asesoría Jurídica en cuanto a la interpretación de las leyes y su adecuada actualización.

El Staff de Control monitoriza el cumplimiento de los procedimientos y guías de cumplimiento de la Caja mediante valoraciones y pruebas regulares, reportando sobre los resultados. Igualmente hace el seguimiento de deficiencias y, cuando es necesario, formula propuestas de mitigación.

Por otra parte, actúa como punto de referencia para la recepción de consultas internas y de peticiones de información de los organismos supervisores en materia de cumplimiento normativo.

El Staff realiza un asesoramiento y control sobre el cumplimiento de la normativa tanto interna como externa, y en especial sobre la referida a las siguientes áreas de responsabilidad centralizadas:

- Servicios de inversión y cumplimiento de la Directiva MiFID.
- Prevención de blanqueo de capitales y financiación del terrorismo.
- Normas de conducta en el ámbito del mercado de valores.
- Protección de Datos de carácter personal de la clientela y los proveedores.
- Responsabilidad Penal.

Forma parte de las funciones del Staff de Control reportar periódicamente a la Alta Dirección y al Consejo de Administración sobre el ámbito de actuación de la función de cumplimiento, manifestando los aspectos más relevantes que se hayan podido producir e indicando particularmente si se han adoptado medidas apropiadas en aquellos casos en que hubieran aparecido deficiencias.

(27) Obra social

Fines de la Obra Social

La Entidad viene realizando obras sociales con la parte del excedente que no destina a reservas. La gestión de estos fondos está encomendada al Consejo de Administración, en el marco de los acuerdos que al respecto adopte la Asamblea General.

Para el ejercicio 2019, la Asamblea General aprobó las siguientes líneas de actuación:

- a) En el programa de publicaciones, destinado a potenciar la investigación y la divulgación de temas autónomos: mantener el ritmo de las nuevas publicaciones, realizar reediciones en función de la demanda, y utilizar las nuevas tecnologías y las redes sociales para su promoción y venta.
- b) En el programa de Colaboración con colectivos, destinado a apoyar las iniciativas sociales: mantener las colaboraciones tradicionales, actuar especialmente en aquellas actividades de carácter asistencial, implicarse y comunicar las actividades de los colectivos con los que se



CAJA DE AHORROS Y MONTE DE PIEDAD DE ONTINYENT

Memoria de las Cuentas Anuales

colabora, incrementar la presencia en las localidades y en los campus universitarios; y elaborar políticas de responsabilidad social corporativa.

- c) En Fundaciones, destinado a consolidar la implicación permanente de esta Caja: respecto a las fundaciones compartidas, continuar asumiendo la gestión de gobierno y administración, implicarse en sus decisiones y en el desarrollo de sus actividades; y utilizarlas como una plataforma de relaciones con los agentes sociales.
- d) En Centros de Gestión propia, destinado a prestar un servicio directo a la sociedad: mantener la actuación del Club de Jubilados de Ontinyent; con relación al Centro Cultural Caixa Ontinyent, continuar con la ejecución de una programación propia y estable; mantenerse como referente local y comarcal, acoger actividades de colectivos y comunicar las actuaciones aprovechando las nuevas tecnologías y redes sociales; con relación a la Fundació Caixa Ontinyent, gestionar su funcionamiento, asumir el programa de educación financiera y planificar las actuaciones del Monte de Piedad; y gestionar el proyecto y el inicio de las obras del Centro Social Caixa Ontinyent.
- e) En Centros en colaboración, destinado a aportar recursos estables para posibilitar servicios sociales: divulgar la existencia y supervisar y comunicar las actuaciones de los centros en funcionamiento actuales; reorientar la colaboración para la implantación del Centro de Alzheimer de Albaida y la acreditación e inicio de las obras; y negociar el convenio, adquirir y ceder locales para la implantación del nuevo Centro de Salud Mental de Ontinyent.

De acuerdo con la normativa de clasificación de las obras sociales, el reparto y composición de la misma ha sido:

1. **Obra Propia:** la gestionada directamente por la Entidad, que representa el 75,08% del total de la obra social realizada, destacándose, entre ella, el Centro Cultural Caixa Ontinyent, la gestión de la obra social, la integración laboral y social, el Club de Jubilados de Ontinyent, el programa de Publicaciones, la puesta en funcionamiento de la Fundació Caixa Ontinyent con actividades destinadas a educación financiera y la recuperación del Monte de Piedad.
2. **Obra en colaboración** la gestionada a través de convenios con otras entidades, instituciones y colectivos, que representa el 24,92% del total de la obra social realizada, destacándose, como actuaciones más relevantes: las actividades de la Fundació Universitària Vall d'Albaida, el mantenimiento de los Centros ya establecidos, la colaboración con colectivos diversos, los programas de asistencia a mayores, y la gestión encaminada a la implantación de nuevos Centros.

Gestión de la Obra Social

La gestión de la obra social está encomendada estatutariamente al Consejo de Administración, quien mantiene determinadas delegaciones en la Comisión de Gestión del propio Consejo.

Así, corresponde en exclusiva al Consejo de Administración la elevación de propuestas a la Asamblea General respecto de creación y disolución de las Obras, así como de los presupuestos anuales y liquidación de los mismos.

Por su parte, la Comisión de Gestión, que está integrada por cinco de los nueve miembros que componen el Consejo de Administración, tiene delegación de éste para desarrollar las acciones y obras previstas en los presupuestos anuales, dentro del espíritu, bases y presupuesto económico fijado. Además de la elevación de informes y propuestas al Consejo, la Comisión de Gestión supervisa la

CAJA DE AHORROS Y MONTE DE PIEDAD DE ONTINYENT

Memoria de las Cuentas Anuales

ejecución de las actuaciones en cada programa y estudia las propuestas que se planteen respecto a nuevas acciones.

El presupuesto de Obra Social de la Entidad para el año 2020 asciende a 1.804 miles de euros y ha sido cubierto con los fondos disponibles y la dotación del ejercicio.

Fondo de la Obra Social

El desglose por conceptos de los saldos afectos a la Obra Social de la Caja, al 31 de diciembre de 2019 y 2018, es el siguiente:

	Miles de Euros	
	2019	2018
Aplicado activo material (Nota 13)	7.522	7.733
Gastos comprometidos en el ejercicio	1.200	1.179
Importe comprometido para inversiones	629	174
Gastos de mantenimiento del ejercicio corriente	(1.046)	(1.034)
Importe no comprometido	391	481
Total	8.696	8.533

El detalle de los movimientos que se han producido durante los ejercicios 2019 y 2018 en este capítulo del balance se muestra a continuación:

	Miles de Euros	
	2019	2018
Saldo inicial	8.533	8.355
Distribución excedentes del ejercicio	1.209	1.212
Gastos de mantenimiento	(1.046)	(1.034)
Saldo final	8.696	8.533

(28) Otra información significativa

28.1 Compromisos de préstamos concedidos

A continuación se muestra el desglose de este capítulo de la información pro-memoria del balance al 31 de diciembre de 2019 y 2018:

	Miles de euros	
	2019	2018
Disponibles por terceros		
Administraciones Públicas	8.525	468
Por otros sectores residentes	19.102	19.572
	27.627	20.040



CAJA DE AHORROS Y MONTE DE PIEDAD DE ONTINYENT

Memoria de las Cuentas Anuales

En la Nota 22 se incluye información relativa al riesgo de crédito asumido por la Caja en relación con dichos compromisos de préstamos concedidos.

28.2. Garantías financieras concedidas

A continuación se muestra el desglose de este capítulo de la información pro-memoria del balance al 31 de diciembre de 2019 y 2018:

	Miles de Euros	
	2019	2018
Garantías financieras concedidas		
Avales financieros	238	571
	238	571

28.3. Otros compromisos concedidos

Al 31 de diciembre de 2019 y 2018, el desglose de los otros compromisos concedidos es el siguiente:

	Miles de euros	
	2019	2018
Créditos documentarios irrevocables	2.884	2.931
Otros avales y cauciones prestadas	5.498	4.603
Otros compromisos contingentes	14.086	12.754
	22.468	20.288

Los ingresos por comisiones recibidas asociados a estas garantías concedidas se registran en el capítulo "Ingresos por comisiones" de la cuenta de pérdidas y ganancias en función de su periodo de devengo (véase Nota 32).

Las provisiones registradas para la cobertura de estas garantías prestadas, las cuales se han calculado aplicando criterios similares a los aplicados para el cálculo del deterioro de activos financieros valorados a su coste amortizado, y cuyo saldo al 31 de diciembre de 2019 asciende a 962 miles de euros (1.021 miles de euros al 31 de diciembre de 2018), se han registrado en el epígrafe "Provisiones – Compromisos y garantías concedidos" del balance (véase Nota 17).

28.4 Servicio de atención al cliente

De conformidad con lo establecido en el artículo 17 de la Orden ECO/734/2004, de 11 de marzo, del Ministerio de Economía, sobre los Departamentos y Servicios de Atención al Cliente y el Defensor del Cliente de las Entidades Financieras, se resume a continuación el Informe Anual presentado por el titular del Servicio en el Consejo de Administración celebrado el día 27 de febrero de 2020.

Resumen estadístico de las quejas y reclamaciones atendidas

Las reclamaciones y quejas recibidas en el Servicio de Atención al Cliente durante el ejercicio 2019 fueron 162, no habiendo admitido a trámite 34 de ellas por no ajustarse a lo establecido en la Orden Ministerial o por no llegar a formalizarse.

CAJA DE AHORROS Y MONTE DE PIEDAD DE ONTINYENT

Memoria de las Cuentas Anuales

Al 31 de diciembre de 2019 han sido resueltas un total de 152 quejas y reclamaciones de las 128 admitidas a trámite en el ejercicio, además de las 35 que estaban pendientes del ejercicio anterior (de las cuales 5 han sido rechazadas en este ejercicio). Una vez realizado el análisis, 47 se han considerado como favorables al reclamante, 52 han sido resueltas a favor de la Entidad, 9 se han pedido disculpas, en 4 se ha llegado a un acuerdo con los clientes, 2 ha sido retirada antes de su resolución y 38 se han contestado facilitando la información o las modificaciones solicitadas.

La tipología de las reclamaciones y quejas resueltas ha sido la siguiente:

	Número
Operaciones activas	45
Operaciones pasivas	57
Tarjetas de crédito y débito	11
Servicios de cobro y pago	13
Servicios de inversión	-
Seguros y fondos de pensiones	1
Banca electrónica	10
Cuestiones varias	15
	152

La suma total de los importes reclamados asciende a 2.929 euros, habiendo dado conformidad, tras el estudio correspondiente, a retrocesiones por cuantía de 2.766 euros.

Los criterios de decisión utilizados por el Servicio de Atención al Cliente para la resolución de las quejas y reclamaciones recibidas se extraen, fundamentalmente, de las Memorias de Reclamaciones del Banco de España, de la Comisión Nacional de Mercado de Valores y la Dirección General de Seguros y Fondos de Pensiones, así como del sentido de las resoluciones dictadas por el Banco de España, y en su caso por la Comisión Nacional de Mercado de Valores, la Dirección General de Seguros y Fondos de Pensiones en supuestos similares, y en los supuestos en que no existe esta referencia, la resolución se emite con el asesoramiento de los Servicios Jurídicos de la Entidad y de la Unidad de Cumplimiento Normativo, en función de las circunstancias concretas que motivan la queja o reclamación.

Recomendaciones o sugerencias derivadas de su experiencia, con vistas a una mejor consecución de los fines que informan su actuación

El propio servicio de atención al cliente establece criterios que posteriormente se utilizan para mejorar la calidad de los servicios prestados a los clientes. Este seguimiento se plasma en diferentes medidas, que van desde la toma en consideración de las reclamaciones presentadas para la evaluación de la Unidad a la que se refieran, hasta la revisión de procedimientos de comercialización de productos y de la información suministrada a los clientes.



CAJA DE AHORROS Y MONTE DE PIEDAD DE ONTINYENT

Memoria de las Cuentas Anuales

(29) Ingresos por intereses

Seguidamente se desglosan los ingresos por intereses más significativos devengados por la Caja en los ejercicios 2019 y 2018, atendiendo a la cartera de instrumentos que los han originado:

	Miles de Euros	
	2019	2018
Activos financieros no destinados a negociación valorados obligatoriamente a valor razonable con cambios en resultados	24	35
Activos financieros a valor razonable con cambios en otro resultado global	9.840	11.805
Activos financieros a coste amortizado	10.832	10.626
Derivados - contabilidad de coberturas, riesgo de tipo de interés	-	212
Ingresos por intereses de pasivos financieros	989	817
Otros activos	-	-
	21.685	23.495

El capítulo "Ingresos por intereses de pasivos" del cuadro anterior recoge los ingresos derivados de los pasivos financieros mantenidos por la Caja en balance a lo largo de los ejercicios 2019 y 2018, respectivamente, remunerados a tipos de interés negativos con entidades de crédito.

(30) Gastos por intereses

El desglose del saldo de este capítulo de las cuentas de pérdidas y ganancias de los ejercicios 2019 y 2018 clasificados atendiendo a la cartera de instrumentos financieros que los han originado es el siguiente:

	Miles de Euros	
	2019	2018
Pasivos financieros mantenidos para negociar	-	-
Pasivos financieros designados a valor razonable con cambios en resultados	-	-
Pasivos financieros a coste amortizado	1.422	1.800
Gastos por intereses de activos financieros	-	-
Derivados - contabilidad de coberturas, riesgo de tipo de interés	-	-
Otros pasivos	86	18
Coste por intereses de los fondos de pensiones	-	-
	1.508	1.818

CAJA DE AHORROS Y MONTE DE PIEDAD DE ONTINYENT

Memoria de las Cuentas Anuales

(31) Ingresos por dividendos

A continuación se presenta el desglose de este capítulo de las cuentas de pérdidas y ganancias de los ejercicios 2019 y 2018:

	Miles de Euros	
	2019	2018
Activos financieros no destinados a negociación valorados obligatoriamente a valor razonable con cambios en resultados	216	59
Activos financieros a valor razonable con cambios en otro resultado global	973	609
Inversiones en dependientes, negocios conjuntos y asociadas	40	30
	1.229	698

(32) Ingresos por comisiones

A continuación se presenta el importe del ingreso por comisiones devengadas en los ejercicios 2019 y 2018 clasificadas atendiendo a los principales conceptos por los que se han originado:

	Miles de Euros	
	2019	2018
Comisiones por riesgos contingentes (Nota 28)	195	208
Comisiones por servicio de cobros y pagos	3.430	3.495
Comisiones por servicio de valores	72	86
Comisiones por cambio de divisas y billetes extranjeros	5	5
Otras comisiones	1.888	1.912
	5.590	5.706

El saldo de "Otras comisiones" del cuadro anterior, incluye, entre otros, 1.464 miles de euros devengados en el ejercicio 2019 (1.453 miles de euros en 2018) por comercialización de productos financieros no bancarios.

(33) Gastos por comisiones

A continuación se presenta el importe del gasto por comisiones pagadas devengadas en los ejercicios 2019 y 2018 clasificadas atendiendo a los principales conceptos por los que se han originado:

	Miles de Euros	
	2019	2018
Comisiones cedidas a otras entidades y corresponsales	28	32
Comisiones pagadas por operaciones con valores	198	90
Otras comisiones	12	20
	238	142

CAJA DE AHORROS Y MONTE DE PIEDAD DE ONTINYENT

Memoria de las Cuentas Anuales

(34) Ganancias o pérdidas por activos y pasivos financieros, netas

El desglose de las ganancias o pérdidas por activos y pasivos financieros correspondiente a los ejercicios 2019 y 2018 es el siguiente:

	Miles de Euros	
	2019	2018
Ganancias o (-) pérdidas por activos y pasivos financieros mantenidos para negociar, netas	(82)	162
Ganancias o (-) pérdidas por activos y pasivos financieros designados a valor razonable con cambios en resultados, netas	-	-
Ganancias o (-) pérdidas por activos financieros no destinados a negociación valorados obligatoriamente a valor razonable con cambios en resultados, netas	2.238	(428)
Ganancias o (-) pérdidas al dar de baja en cuentas activos y pasivos financieros no valorados a valor razonable con cambios en resultados, netas	242	418
<i>Activos financieros a valor razonable con cambios en otro resultado global</i>	242	418
Ganancias o (pérdidas) resultantes de la contabilidad de coberturas, netas	-	-
	2.398	152

En el ejercicio 2019 la Caja ha vendido instrumentos financieros, clasificados como "Activos financieros a valor razonable con cambios en otro resultado global", por importe de 68.373 miles de euros (1.453 miles de euros en el ejercicio 2018).

(35) Otros ingresos de explotación

El desglose del saldo de este capítulo de la cuenta de pérdidas y ganancias de los ejercicios 2019 y 2018 es el siguiente:

	Miles de Euros	
	2019	2018
Ingresos por alquileres (Nota 13)	324	248
Ingresos por gastos repercutidos	16	16
Otros ingresos	847	1.621
	1.187	1.885

CAJA DE AHORROS Y MONTE DE PIEDAD DE ONTINYENT

Memoria de las Cuentas Anuales

(36) Gastos de Administración - Gastos de personal

La composición del epígrafe "Gastos de Administración - Gastos de personal" de las cuentas de pérdidas y ganancias de los ejercicios 2019 y 2018 es la siguiente:

	Miles de Euros	
	2019	2018
Sueldos y salarios	8.110	8.204
Seguridad Social	2.409	2.303
Indemnizaciones por cese (Nota 2.11.4)	441	-
Aportaciones a planes de aportación definida	481	477
Gastos de formación	45	55
Otros gastos de personal	290	178
	11.776	11.217

El número medio de empleados de la Caja en los ejercicios 2019 y 2018 distribuido por categorías profesionales ha sido el siguiente:

	Número de Empleados					
	2019			2018		
	Hombres	Mujeres	Total	Hombres	Mujeres	Total
Directivos	9	1	10	9	-	9
Mandos intermedios	37	17	54	38	15	53
Trabajadores cualificados	57	66	123	62	69	131
Trabajadores no cualificados	1	1	2	1	1	2
	104	85	189	110	85	195

El número de empleados diferenciado por sexos al 31 de diciembre de 2019 y 2018, no difiere significativamente del número medio de empleados presentado en el cuadro anterior.

El número medio de personas empleadas durante los ejercicios 2019 y 2018, con discapacidad mayor o igual del 33%, asciende a 4 trabajadores cualificados y 1 trabajador no cualificados, tanto en 2019 como en 2018 en ambos casos.

Compromisos post-empleo

El importe registrado en el epígrafe "Provisiones - Fondos para pensiones y obligaciones similares" del balance al 31 de diciembre de 2019 adjunto, que asciende a 1.101 miles de euros, corresponde en su totalidad a compromisos post-empleo (1.125 miles de euros al 31 de diciembre de 2018).

La Entidad tenía asumido el compromiso, según lo establecido en el convenio colectivo aplicable, de complementar las prestaciones de la Seguridad Social que corresponden a sus empleados o derechohabientes, en caso de jubilación, viudedad, orfandad, incapacidad permanente o gran invalidez, para los empleados incorporados a la Entidad antes del XIV Convenio Colectivo, o de aportar una cuantía definida para los empleados incorporados con posterioridad al citado convenio.



CAJA DE AHORROS Y MONTE DE PIEDAD DE ONTINYENT

Memoria de las Cuentas Anuales

Fondo externo

A partir del acuerdo suscrito con sus empleados con fecha 31 de julio de 1997, la Entidad modificó el sistema de previsión social complementario de jubilación, sustituyendo, con efectos a partir del 1 de enero de 1998, la modalidad de prestación definida por la de aportación definida, con reconocimiento de los servicios pasados a 31 de diciembre de 1997 como derechos consolidados y quedando obligada a la externalización de los compromisos, acogiéndose a la disposición transitoria decimoquinta de la Ley 30/1995, de 8 de noviembre, de Ordenación y Supervisión de los Seguros Privados.

Este acuerdo no afectó al personal pasivo y sus derechohabientes o beneficiarios, que continuaron percibiendo sus compromisos directamente de la Entidad a través del fondo interno ya constituido.

En 1998 se formalizó el Plan de Pensiones de los Empleados de la Caja de Ahorros y Monte de Piedad de Ontinyent, al que se adhirieron la totalidad de los trabajadores. El Plan se acogió a la Ley 8/1987 de Fondos de Pensiones. Gesinca Pensiones, S.A. es la sociedad gestora del Plan y Cecabank, S.A. es la entidad depositaria.

Asimismo, y para el personal activo de la Caja que tenga la condición de partícipe del Plan de Pensiones de Empleo promovido por la Caja y para el cual las aportaciones precisas a dicho Plan excedan los límites financieros establecidos en la normativa vigente, se contrató un seguro de cobertura a las aportaciones empresariales que excedan de los citados límites financieros, todo ello de acuerdo con lo estipulado con el RDL 1/2002 de Planes y Fondos de Pensiones y su Reglamento RD 1588/1999.

Con fecha 18 de noviembre de 1998 fue aceptada la adscripción del Plan al fondo de pensiones Ahorropensión Dos, Fondo de Pensiones. En diciembre de 1998 la Subdirección General de Planes y Fondos de Pensiones registró el Plan de Pensiones de los Empleados de la Caja de Ahorros y Monte de Piedad de Ontinyent con el número 1555.

Este Plan de Pensiones es de duración indefinida y su modalidad es por el sistema de empleo. En razón de las obligaciones estipuladas es un plan mixto en el que se establecen dos subplanes, en función de la fecha de incorporación de los empleados a la Entidad, tomando como referencia el pasado XIV Convenio Colectivo, de 1986. Ambos subplanes son de aportación definida para las contingencias de jubilación y de prestación definida para las contingencias de fallecimiento e invalidez del personal activo.

En base a lo comentado, la Entidad ha transferido en 2019 y 2018 las cantidades de 481 y 477 miles de euros, respectivamente, por los siguientes conceptos e importes:

	Miles de Euros	
	2019	2018
Aportación definida devengada	402	398
Prima de riesgo de las prestaciones definidas (fallecimiento e invalidez)	79	79
	481	477

Al 31 de diciembre de 2019 y 2018 la totalidad de compromisos devengados hasta la fecha con el personal activo se encuentra cubierta mediante el mencionado fondo de pensiones externo.

CAJA DE AHORROS Y MONTE DE PIEDAD DE ONTINYENT

Memoria de las Cuentas Anuales

Fondo interno

El Ministerio de Economía concedió, con fecha 17 de diciembre de 2002, autorización a la Entidad para mantener en fondo interno el importe necesario para cubrir los compromisos con el personal pasivo y sus derechohabientes. En relación con este colectivo, los estudios actuariales al 31 de diciembre de 2019 y 2018 preparados por Gesinca han sido efectuados utilizando el mismo sistema de cálculo que en ejercicios anteriores, teniendo en cuenta lo siguiente:

- un tipo de interés técnico mínimo del 1,00% y máximo del 0,5003% (1,258% en el ejercicio 2018) según el compromiso. La tasa de descuento aplicada es el tipo de mercado según la duración financiera de los flujos de los compromisos y según curva de tipos iBoxx correspondiente a bonos corporativos de alta calidad crediticia (AA).
- una tasa de revisión de pensiones del 2,50% (2,50% en 2018).
- las tablas de supervivencia y mortalidad utilizadas en el ejercicio 2019 son las tablas PERM -2000P y PERF-2000P (mismas tablas en 2018).


El movimiento registrado en el epígrafe "Provisiones – Fondos para pensiones y obligaciones similares" en los ejercicios 2019 y 2018 se muestra a continuación:

	Miles de Euros	
	2019	2018
Saldo inicial	1.125	1.206
Dotaciones netas con cargo a resultados (Nota 17)	14	12
Utilización de saldos con cargo a resultados (Nota 17)	(82)	(86)
Pérdidas y ganancias actuariales (Nota 17)	44	(7)
	1.101	1.125

De acuerdo con dichos estudios, el pasivo devengado por este concepto al 31 de diciembre de 2019 y 2018 queda totalmente cubierto por el fondo interno constituido en el epígrafe "Provisiones – Fondo para pensiones y obligaciones similares" del balance (véase Nota 17). Los Administradores de la Entidad estiman que la sensibilidad del valor actual de las retribuciones comprometidas y del valor de los fondos afectos, a las variaciones de las principales hipótesis de las valoraciones que se desprenden de los estudios actuariales (tipo de interés, incremento salarial y modificaciones de tablas de supervivencia y mortalidad), no sería relevante, motivo por el cual no se desglosa dicho análisis de sensibilidad en las presentes cuentas anuales.

Aportaciones a ambos fondos

El importe neto registrado en la cuenta de pérdidas y ganancias del ejercicio 2019 por los compromisos por pensiones ha ascendido a 592 miles de euros (507 miles de euros en 2018), según el siguiente desglose:



CAJA DE AHORROS Y MONTE DE PIEDAD DE ONTINYENT

Memoria de las Cuentas Anuales

	Miles de Euros	
	2019	2018
Personal pasivo:		
Dotaciones	111	30
Aportación definida devengada	402	398
Prima de riesgo de las prestaciones definidas	79	79
	592	507

De las dotaciones del personal pasivo en 2019, se han registrado 14 miles de euros (12 miles de euros en 2018) de acuerdo con su naturaleza, como "Intereses y cargas asimiladas".

(37) Gastos de Administración - Otros gastos de administración

El desglose del saldo de este epígrafe de las cuentas de pérdidas y ganancias de los ejercicios 2019 y 2018 es el siguiente:

	Miles de Euros	
	2019	2018
Inmuebles, instalaciones y material	831	1.060
Informática	489	493
Comunicaciones	418	432
Publicidad y propaganda	291	273
Informes técnicos	632	409
Servicios de vigilancia y traslado de fondos	79	78
Primas de seguro y autoseguro	65	65
Servicios administrativos subcontratados	69	88
Contribuciones e impuestos	488	550
Gastos de representación y desplazamiento de personal	50	50
Cuotas asociaciones	153	170
Por órganos de gobierno y control	100	104
Gastos judiciales y de letrados	274	377
Otros gastos	903	828
	4.842	4.977

La empresa auditora KPMG Auditores, S.L. de las cuentas anuales de la Caja ha facturado durante los ejercicios terminados el 31 de diciembre de 2019 y 2018, honorarios netos por servicios profesionales, según el siguiente detalle:

	Miles de Euros	
	2019	2018
Por servicios de auditoría	58	52
Por otros servicios de verificación contable	7	11
Por otros servicios	-	-
Total servicios de auditoría y relacionados	65	63

CAJA DE AHORROS Y MONTE DE PIEDAD DE ONTINYENT

Memoria de las Cuentas Anuales

Los importes incluidos en el cuadro anterior, incluyen la totalidad de los honorarios relativos a los servicios realizados durante los ejercicios 2019 y 2018, con independencia del momento de su facturación.

Los otros servicios de verificación contable incluyen los honorarios correspondientes al Informe de protección de activos de clientes, así como otros informes requeridos por el regulador.

Durante los ejercicios 2019 y 2018 otras entidades distintas a la red de KPMG Internacional no han facturado importe alguno al Grupo.

(38) Otros gastos de explotación

El desglose del saldo de este capítulo de las cuentas de pérdidas y ganancias de los ejercicios 2019 y 2018 es el siguiente:

	Miles de Euros	
	2019	2018
Contribución al Fondo de Garantía de Depósitos (Nota 1.10.a)	1.077	1.060
Contribución al Fondo Único de Resolución (Nota 1.10.c)	131	206
Otros conceptos	1.070	1.283
	2.278	2.549

(39) Deterioro del valor o reversión del deterioro del valor de activos financieros no valorados a valor razonable con cambios en resultados

La composición del saldo de este capítulo de las cuentas de pérdidas y ganancias de los ejercicios 2019 y 2018 es la siguiente:

	Miles de Euros	
	(Dotación) / Reversión neta con (cargo) / abono a resultados del ejercicio	
	2019	2018
Activos financieros a valor razonable con cambios en otro resultado global-		
Valores representativos de deuda (Nota 22.8)	(169)	(292)
Instrumentos de patrimonio	-	-
	(169)	(292)
Activos financieros a coste amortizado		
Valores representativos de deuda	(206)	(133)
Préstamos y anticipos	(869)	(485)
	(1.075)	(618)
	(1.244)	(910)

CAJA DE AHORROS Y MONTE DE PIEDAD DE ONTINYENT

Memoria de las Cuentas Anuales

(40) Amortización

A continuación se presenta el desglose por naturaleza de este capítulo de las cuentas de pérdidas y ganancias de los ejercicios 2019 y 2018:

	Miles de Euros	
	2019	2018
Amortización de los activos tangibles (Nota 13)	1.307	1.203
Amortización de los activos intangibles (Nota 14)	153	122
	1.460	1.325

(41) Partes vinculadas

Además de la información presentada en la Nota 4 en relación con los saldos y operaciones realizadas con los miembros del Consejo de Administración de la Entidad y con la Alta Dirección, a continuación se presentan los saldos registrados en los balances al 31 de diciembre de 2019 y 2018 y en las cuentas de pérdidas y ganancias de los ejercicios 2019 y 2018 que tienen su origen en operaciones con partes vinculadas distintas de las incluidas en la Nota 4:

	Miles de Euros					
	2019			2018		
	Empresas del Grupo	Empresas Asociadas	Otras Partes Vinculadas	Empresas del Grupo	Empresas Asociadas	Otras Partes Vinculadas
ACTIVO:						
Créditos sobre clientes	23.558	-	2.615	28.306	1	1.529
PASIVO:						
Débitos a clientes	3.857	99	4.510	628	136	3.515
PÉRDIDAS Y GANANCIAS:						
Gastos-						
Gastos por intereses	-	-	1	-	-	1
Ingresos-						
Ingresos por intereses	744	-	51	999	-	27
Dividendos	-	20	-	-	30	-
Comisiones	27	1	53	50	1	50
OTROS:						
Pasivos contingentes	51	6	12	66	6	-

El desglose de los plazos en origen de las operaciones con partes vinculadas incluidas en el cuadro anterior es el siguiente:

CAJA DE AHORROS Y MONTE DE PIEDAD DE ONTINYENT

Memoria de las Cuentas Anuales

Préstamos y anticipos	Miles de Euros					Total
	Hasta 1 Año	De 1 a 5 Años	De 5 a 10 Años	De 10 a 15 Años	Más de 15 Años	
31 de diciembre de 2019-						
Empresas del Grupo	225	10.614	5.070	3.528	4.121	23.558
Empresas asociadas	-	-	-	-	-	-
Otras partes vinculadas	68	21	240	23	2.263	2.615
Total	293	10.635	5.310	3.551	6.384	26.173
31 de diciembre de 2018-						
Empresas del Grupo	126	9.448	6.224	5.697	6.811	28.306
Empresas asociadas	1	-	-	-	-	1
Otras partes vinculadas	47	7	150	26	1.299	1.529
Total	174	9.455	6.374	5.723	8.110	29.836

Depósitos de la Clientela	Miles de Euros				Total
	A la Vista	Hasta 1 Año	De 1 a 2 Años	Más de 2 Años	
31 de diciembre de 2019-					
Empresas del Grupo	3.857	-	-	-	3.857
Empresas asociadas	99	-	-	-	99
Otras partes vinculadas	3.004	1.494	-	12	4.510
Total	6.960	1.494	-	12	8.466
31 de diciembre de 2018-					
Empresas del Grupo	625	2	-	-	627
Empresas asociadas	136	-	-	-	136
Otras partes vinculadas	2.142	1.361	-	12	3.515
Total	2.903	1.363	-	12	4.278

El desglose de los importes dispuestos y las garantías de las operaciones con las partes vinculadas incluidas en los cuadros anteriores al 31 de diciembre de 2019 y 2018 es el siguiente:

CAJA DE AHORROS Y MONTE DE PIEDAD DE ONTINYENT

Memoria de las Cuentas Anuales

	Miles de Euros		
	2019		
	Empresas del Grupo	Empresas Asociadas	Otras Partes Vinculadas
Créditos a la clientela-			
Garantía hipotecaria	19.998	-	2.289
Garantía personal y otras	3.560	-	326
Importe dispuesto	23.558	-	2.615
Riesgos contingentes-			
Garantía personal	51	6	12
Importe dispuesto	51	6	12

	Miles de Euros		
	2018		
	Empresas del Grupo	Empresas Asociadas	Otras Partes Vinculadas
Créditos a la clientela-			
Garantía hipotecaria	26.596	-	1.324
Garantía personal y otras	1.710	1	205
Importe dispuesto	28.306	1	1.529
Riesgos contingentes-			
Garantía personal	66	6	-
Importe dispuesto	66	6	-

La totalidad de las operaciones realizadas con estas partes vinculadas pertenecen al giro o tráfico ordinario de la Entidad y se han concedido en condiciones de mercado, siendo el tipo de interés efectivo medio de los créditos y el tipo de interés efectivo medio de los depósitos a plazo al 31 de diciembre de 2019 y 2018 similares a los tipos medios de la Entidad indicados en las Notas 9 y 16.3, respectivamente (igualmente al 31 de diciembre de 2018). Asimismo, la contraprestación fijada para la liquidación de las operaciones detalladas es mediante el reembolso de las cantidades entregadas en las fechas previstas de vencimiento.

La Entidad no mantiene registradas con partes vinculadas correcciones valorativas por deudas de dudoso cobro más allá de la cobertura genérica asociada a dichas operaciones que se desglosa en la Nota 9.

CAJA DE AHORROS Y MONTE DE PIEDAD DE ONTINYENT

Anexo I

Anexo I – Información para el cumplimiento del artículo 87 de la Ley 10/2014, de 26 de junio, de ordenación, supervisión y solvencia de entidades de crédito

La presente información se publica en cumplimiento de lo dispuesto en el artículo 87 y la disposición transitoria decimosegunda de la Ley 10/2014, de 26 de junio, de ordenación, supervisión y solvencia de entidades de crédito, que a su vez transpone el artículo 89 de la Directiva 2013/36/UE del Parlamento Europeo y del Consejo de 26 de junio de 2013 relativa al acceso a la actividad de las entidades de crédito y a la supervisión prudencial de las entidades de crédito y las empresas de inversión, por la que se modifica la Directiva 2002/87/CE y se derogan las Directivas 2006/48/CE y 2006/49/CE.

De conformidad con la citada normativa, las entidades de crédito tendrán la obligación de publicar la siguiente información en base consolidada correspondiente al último ejercicio cerrado:

a) Denominación, naturaleza y ubicación geográfica de la actividad

Caja de Ahorros y Monte de Piedad de Ontinyent (la "Entidad"), se constituyó el 31 de octubre de 1884. La Entidad se encuentra inscrita en el Registro Mercantil y en el Registro de Entidades del Banco de España con el código 2045. Su domicilio social se encuentra en Plaza de Santo Domingo, 24 de Ontinyent. El objeto social de la Entidad es:

- a) La realización de toda clase de actividades, operaciones y servicios propios del negocio de banca en general o relacionados directa o indirectamente con éste y que le estén permitidas por la legislación vigente, incluida la prestación de servicios de inversión y auxiliares y la realización de actividades de mediación de seguros.
- b) La adquisición, tenencia, disfrute y enajenación de toda clase de valores mobiliarios

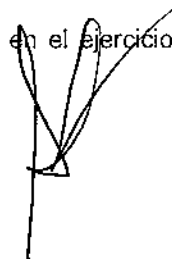
La ubicación geográfica de la actividad de la Entidad es España, concretamente, en las provincias de Alicante y Valencia.

El Grupo Caixa Ontinyent está compuesto, además de por la cabecera del Grupo, Caja de Ahorros y Monte de Piedad de Ontinyent, por las siguientes entidades:

- i. Sociedades dependientes: Actius Immobiliaris Caixa Ontinyent, S.A.U. constituida en 2012 cuyo objeto social es la tenencia de acciones y participaciones, así como la promoción inmobiliaria y prestación de servicios. Hotel Kazar, S.L. adquirida en 2018 cuya actividad es la de hostelería y alojamiento.
- ii. Sociedad multigrupo: Futur i Expansió 2010, S.L., constituida en 2010 y Espais per a Tu, S.L., constituida en 2015 cuyo objeto consiste en la promoción, construcción, venta y urbanización de inmuebles.
- iii. Sociedades asociadas: Asistia Servicios Integrales, S.L., sociedad constituida en 2002, cuyo objeto social es la prestación de servicios de reparación y mantenimiento; y Protectel Gestión de Seguridad, S.A. constituida en 2002 y dedicada a la instalación y mantenimiento de sistemas de seguridad y contra incendios.

b) Volumen de negocio

El volumen de negocio se define en el Grupo como el margen bruto y en el ejercicio 2019 ha alcanzado la cifra de 28.305 miles de euros.



CAJA DE AHORROS Y MONTE DE PIEDAD DE ONTINYENT

Anexo I

c) Número de empleados a tiempo completo

El número de empleados a tiempo completo del Grupo al 31 de diciembre de 2019 es de 199.

d) Resultado bruto antes de impuestos

El resultado bruto antes de impuestos del Grupo al cierre de 2019 ha ascendido a 7.514 miles de euros.

e) Impuesto sobre el resultado

El impuesto sobre el resultado del Grupo al 31 de diciembre de 2019 ha sido de 1.687 miles de euros.

f) Subvenciones o ayudas públicas recibidas

Durante el ejercicio 2019 el Grupo no ha recibido subvenciones o ayudas públicas.

En relación con el requerimiento del artículo 87.3 de la citada Ley, se indica que el rendimiento de los activos del Grupo en el ejercicio 2019 ha sido del 0,48%.

CAJA DE AHORROS Y MONTE DE PIEDAD DE ONTINYENT

Anexo II

Anexo II – Estados financieros consolidados

A continuación se presentan los estados financieros consolidados del Grupo Caixa Ontinyent de los ejercicios 2019 y 2018:

Balances consolidados al 31 de diciembre de 2019 y 2018 (en miles de euros)

ACTIVO	2019	2018	PASIVO Y PATRIMONIO NETO	2019	2018
			PASIVO		
Efectivo, estíos en efectivo en bancos centrales y otros depósitos a la vista (Nota 8)	102.330	75.420	Pasivos financieros mantenidos para negociar (Nota 7)	33	37
Activos financieros mantenidos para negociar (Nota 7)	18	117	Derivados	33	37
Derivados	18	117	Posiciones cortas	-	-
Instrumentos de patrimonio	-	-	Depósitos	-	-
Valores representativos de deuda	-	-	Bancos centrales	-	-
Prestamos y anticipos	-	-	Entidades de crédito	-	-
Bancos centrales	-	-	Clasificados	-	-
Entidades de crédito	-	-	Valores representativos de deuda emitidos	-	-
Clasificados	-	-	Otros pasivos financieros	-	-
Pro-memoría: Prestados o entregados como garantía con derecho de venta o pignoración	-	-	Pasivos financieros designados a valor razonable con cambios en resultados	-	-
Activos financieros no destinados a negociación valorados obligatoriamente a valor razonable con cambios en resultado (Nota 8)	34.804	31.867	Depósitos	-	-
Instrumentos de patrimonio	34.273	31.112	Bancos centrales	-	-
Valores representativos de deuda	427	425	Entidades de crédito	-	-
Prestamos y anticipos	-	-	Clasificados	-	-
Bancos centrales	-	-	Valores representativos de deuda emitidos	-	-
Entidades de crédito	-	-	Otros pasivos financieros	-	-
Clasificados	-	-	Pro-memoría: pasivos subordinados	-	-
Pro-memoría: Prestados o entregados como garantía con derecho de venta o pignoración	-	-	Pasivos financieros a coste amortizado (Nota 17)	1.070.856	1.082.804
Activos financieros designados a valor razonable con cambios en resultados	-	-	Depósitos	1.064.799	1.077.865
Valores representativos de deuda	-	-	Bancos centrales	69.217	69.501
Prestamos y anticipos	-	-	Entidades de crédito	221.856	234.924
Bancos centrales	-	-	Clasificados	779.932	754.340
Entidades de crédito	-	-	Valores representativos de deuda emitidos	-	-
Clasificados	-	-	Otros pasivos financieros	6.008	5.999
Pro-memoría: Prestados o entregados como garantía con derecho de venta o pignoración	-	-	Pro-memoría: pasivos subordinados	-	-
Activos financieros a valor razonable con cambios en otro resultado global (Nota 9)	457.837	458.655	Derivados - contabilidad de coberturas (Nota 11)	-	-
Instrumentos de patrimonio	55.757	41.663	Cambios en el valor razonable de los elementos cubiertos de una cartera con cobertura del riesgo de tipo de interés	-	-
Valores representativos de deuda	381.780	444.882	Pasivos empotrados por contratos de seguro o reaseguro	-	-
Prestamos y anticipos	790.637	344.134	Provisiones (Nota 18)	6.787	6.846
Pro-memoría: Prestados o entregados como garantía con derecho de venta o pignoración	-	-	Pensiones y otras obligaciones de prestaciones definidas post-empleo	1.101	1.701
Activos financieros a coste amortizado (Nota 10)	641.688	641.345	Otras retribuciones a los empleados a largo plazo	-	-
Valores representativos de deuda	87.993	43.815	Cuentas procesales y flujos por impuestos procesales	-	-
Prestamos y anticipos	453.478	498.190	Compras y ventas de valores	962	1.021
Bancos centrales	-	-	Reservas de pérdidas	3.724	3.925
Entidades de crédito	11.158	43.277	Pasivos por impuestos (Nota 21)	11.482	10.730
Clasificados	442.317	454.853	Pasivos por impuestos corrientes	318	320
Pro-memoría: Prestados o entregados como garantía con derecho de venta o pignoración	41.261	17.534	Pasivos por impuestos diferidos	11.166	10.415
Derivados - contabilidad de coberturas (Nota 11)	-	-	Capital reembolsable a la vista	-	-
Cambios en el valor razonable de los elementos cubiertos en una cartera con cobertura del riesgo de tipo de interés	-	-	Otros pasivos (Nota 16.2)	11.843	11.844
Inversiones en dependientes, negocios conjuntos y asociadas (Nota 13)	376	431	De los cuales: Fondo de la obra social	8.068	8.533
Negocios conjuntos	297	353	Pasivos incluidos en grupos enajenables de elementos que se han clasificado como mantenidos para la venta	-	-
Asociadas	79	80	TOTAL PASIVO	1.099.230	1.112.618
Activos intangibles (Nota 14)	35.789	35.778	PATRIMONIO NETO		
Intervenido material	27.854	28.914	Fondos propios	80.840	84.185
De uso propio	20.336	21.181	Capital	-	-
Cedido en arrendamiento operativo	-	-	Capital desembolsado	-	-
Afecto a la Obra Social	7.522	7.733	Capital no desembolsado asignado	-	-
Inversiones inmobiliarias	7.831	6.861	Pro-memoría: capital no asignado	-	-
De los cuales: cedido en arrendamiento operativo	7.034	-	Pérdidas de emisión	-	-
Pro-memoría: Adquirido en arrendamiento financiero	-	-	Instrumentos de patrimonio emitidos dentro del capital	-	-
Activos intangibles	782	438	Otros elementos del patrimonio neto	-	-
Fondo de comercio	906	-	Garantías acumuladas (Nota 20)	82.521	77.328
Otros activos intangibles (Nota 15)	873	438	Reservas y pérdidas acumuladas de inversiones en dependientes, negocios conjuntos y asociadas (Nota 20)	41	85
Activos por impuestos	11.819	13.808	Reservas de revalorización (Nota 20)	2.271	2.276
Activos por impuestos corrientes	494	897	Otros reservas	-	-
Activos por impuestos diferidos (Nota 21)	11.315	12.909	(-) Acciones propias	-	-
Otros activos (Nota 16.1)	1.884	3.199	Resultados atribuidos a los propietarios de la dominante	5.827	6.490
Contratos de seguros vinculados a pensiones	-	-	(-) Dividendos a cuenta	-	-
Enajenables	328	792	Otro resultado global acumulado	21.819	17.494
Resto de los otros activos	1.556	1.407	Elementos que no se revalorizan en resultados	1.214	(1.181)
Activos no corrientes y grupos enajenables de elementos que se han clasificado como mantenidos para la venta (Nota 12)	28.851	37.406	Generadas o pérdidas actualizadas en planes de pensiones de prestaciones definidas (Nota 19)	(59)	(8)
			Cambios del valor razonable de los instrumentos de patrimonio valorados a valor razonable con cambios en otro resultado global	1.251	(1.183)
			Resto de ajustes por valoración	-	-
			Elementos que pueden revalorizarse en resultados	20.706	18.645
			Cobertura de transacciones netas en negocios en el extranjero	-	-
			Conversiones de divisas	-	-
			Derivados de cobertura. Coberturas de flujos de efectivo	-	-
			Cambios del valor razonable de los instrumentos de deuda valorados a valor razonable con cambios en otro resultado global	20.705	18.645
			Participación en otros ingresos y gastos reconocidos en inversiones en dependientes	-	-
			Intereses minoritarios	-	-
			TOTAL PATRIMONIO NETO	112.579	103.842
			TOTAL PATRIMONIO NETO Y PASIVO	1.211.809	1.216.460
			PROVISIONES		
			Comprobamos de préstamo concedidos (Nota 28)	27.627	30.640
			Garantías financieras concedidas (Nota 28)	238	871
			Otros comprobamos concedidos (Nota 28)	22.488	20.274
TOTAL ACTIVO	1.211.809	1.216.461			

Cuentas de pérdidas y ganancias consolidadas de los ejercicios 2019 y 2018 (en miles de euros)

	Ingresos / (Gastos)	
	2019	2018
Ingresos por intereses (Nota 30)	20.973	22.673
Gastos por intereses (Nota 31)	(1.508)	(1.818)
Gastos por capital social reembosable a la vista		
A) MARGEN DE INTERESES	19.465	20.855
Ingresos por dividendos (Nota 32)	1.230	698
Resultados de entidades valoradas por el método de la participación (Nota 33)	25	10
Ingresos por comisiones (Nota 34)	5.586	5.706
Gastos por comisiones (Nota 35)	(237)	(142)
Ganancias o pérdidas al dar de baja en cuenta de activos y pasivos financieros no valorados a valor razonable con cambios en resultados, netas (Nota 36)	242	418
Ganancias o pérdidas por activos y pasivos financieros mantenidos para negociar, netas (Nota 36)	(82)	162
Ganancias o pérdidas por activos financieros no destinados a negociación valorados obligatoriamente a valor razonable con cambios en resultados, netas	2.238	(428)
Ganancias o pérdidas por activos y pasivos financieros designados a valor razonable con cambios en resultados, netas (Nota 36)	-	-
Ganancias o pérdidas resultantes de la contabilidad de coberturas, netas (Nota 36)	-	-
Diferencias de cambio, netas	62	55
Otros ingresos de explotación (Nota 37)	2.400	1.955
Otros gastos de explotación (Nota 40)	(2.624)	(2.549)
B) MARGEN BRUTO	28.305	29.750
Gastos de administración	(17.606)	(16.457)
Gastos de personal (Nota 38)	(12.294)	(11.219)
Otros gastos de administración (Nota 39)	(5.312)	(5.248)
Amortización (Nota 42)	(1.627)	(1.364)
Provisiones o reversión de provisiones (Nota 18)	11	(380)
Deterioro del valor o reversión del deterioro del valor y ganancias o pérdidas por modificaciones de flujos de caja de activos financieros no valorados a valor razonable con cambios en resultados y pérdidas o ganancias netas por modificación (Notas 23 y 41)	(1.714)	(1.896)
Activos financieros a valor razonable con cambios en otro resultado global	(169)	(292)
Activos financieros a coste amortizado	(1.545)	(1.604)
C) RESULTADO DE LAS ACTIVIDADES DE EXPLOTACIÓN	7.369	6.643
Deterioro de valor o reversión del deterioro del valor de inversiones en dependientes, negocios conjuntos o asociados	(657)	-
Deterioro de valor o reversión del deterioro del valor de activos no financieros	43	(626)
Activos tangibles	(153)	(532)
Activos intangibles	-	-
Otros	196	(94)
Ganancias o pérdidas al dar de baja en cuentas activos no financieros y participaciones, netas	(4)	-
Fondo de comercio negativo reconocido en resultados	-	5
Ganancias o pérdidas procedentes de activos no corrientes y grupos enajenables de elementos clasificados como mantenidos para la venta no admisibles como actividades interrumpidas (Nota 12)	763	2.312
D) GANANCIAS O PÉRDIDAS ANTES DE IMPUESTOS PROCEDENTES DE LAS ACTIVIDADES CONTINUADAS	7.514	8.334
Gastos o ingresos por impuestos sobre las ganancias de las actividades continuadas (Nota 21)	(1.687)	(1.835)
E) GANANCIAS O PÉRDIDAS DESPUÉS DE IMPUESTOS PROCEDENTES DE LAS ACTIVIDADES CONTINUADAS	5.827	6.499
Ganancias o pérdidas después de impuestos procedentes de actividades interrumpidas	-	-
F) RESULTADO DEL EJERCICIO	5.827	6.499
Atribuibles a intereses minoritarios (participaciones no dominantes)	-	-
Atribuibles a los propietarios de la dominante	5.827	6.499

Estados de ingresos y gastos reconocidos consolidados de los ejercicios 2019 y 2018 (en miles de euros)

	2019	2018
RESULTADO CONSOLIDADO DEL EJERCICIO	5.927	6.499
OTRO RESULTADO CONSOLIDADO GLOBAL	4.465	(9.755)
Elementos que no se reclasificarán en resultados (Nota 38)	2.405	(1.234)
Ganancias o pérdidas actuariales en planes de pensiones de prestaciones definidas	(44)	7
Activos no corrientes y grupos enajenables de elementos mantenidos para la venta	-	-
Participación en otros ingresos y gastos reconocidos de las inversiones en negocios conjuntos y asociadas	-	-
Cambios del valor razonable de los instrumentos de patrimonio valorados a valor razonable con cambios en otro resultado global	3.480	(1.770)
Ganancias o (-) pérdidas resultantes de la contabilidad de coberturas de instrumentos de patrimonio valorados a valor razonable con cambios en otro resultado global, netas	-	-
Impuesto sobre las ganancias relativo a los elementos que no se reclasificarán	(1.031)	529
Elementos que pueden reclasificarse en resultados	2.060	(8.521)
Cobertura de inversiones netas en negocios en el extranjero	-	-
<i>Ganancias o pérdidas de valor contabilizadas en el patrimonio neto</i>	-	-
<i>Transferido a resultados</i>	-	-
<i>Otras reclasificaciones</i>	-	-
Conversión de divisas	-	-
<i>Ganancias o pérdidas por cambio de divisas contabilizadas en el patrimonio neto</i>	-	-
<i>Transferido a resultados</i>	-	-
<i>Otras reclasificaciones</i>	-	-
Coberturas de flujos de efectivo	-	-
<i>Ganancias o pérdidas de valor contabilizadas en el patrimonio neto</i>	-	-
<i>Transferido a resultados</i>	-	-
<i>Transferido el importe en libros inicial de los elementos cubiertos</i>	-	-
<i>Otras reclasificaciones</i>	-	-
Instrumentos de cobertura	-	-
<i>Ganancias o (-) pérdidas de valor contabilizadas en el patrimonio neto</i>	-	-
<i>Transferido a resultados</i>	-	-
<i>Otras reclasificaciones</i>	-	-
Instrumentos de deuda a valor razonable con cambios en otro resultado global	2.943	(12.174)
<i>Ganancias o (-) pérdidas de valor contabilizadas en el patrimonio neto</i>	3.214	(12.270)
<i>Transferido a resultados</i>	(271)	96
<i>Otras reclasificaciones</i>	-	-
Activos no corrientes y grupos enajenables de elementos mantenidos para la venta (Nota 12)	-	-
<i>Ganancias o pérdidas de valor contabilizadas en el patrimonio neto</i>	-	-
<i>Transferidos a resultados</i>	-	-
<i>Otras reclasificaciones</i>	-	-
Participación en otros ingresos y gastos reconocidos de las inversiones en dependientes, negocios conjuntos y asociadas	-	-
Impuestos sobre las ganancias relativo a los elementos que puedan reclasificarse en resultados	(883)	3.653
RESULTADO GLOBAL CONSOLIDADO TOTAL DEL EJERCICIO	10.292	(3.256)
Atribuible a intereses minoritarios (participaciones no dominantes)	-	-
Atribuible a los propietarios de la dominante	10.292	(3.256)

Estados totales de cambios en el patrimonio neto consolidados de los ejercicios 2019 y 2018 (en miles de euros)

	Patrimonio Neto Abiliterado a los Propietarios de la Dominante							Intereses Minoritarios	Total Patrimonio Neto
	Fondos Propios			Resultados Abiliterados a los Propietarios de la Dominante	Otro Resultado Global Acumulado	Total	Total Patrimonio Neto		
	Ganancias Acumuladas	Reservas de Retención de Revalorización	Otras Reservas						
Saldo de apertura (antes de reexpresión) al 1 de enero de 2018	77.328	-	86	6.498	17.464	103.643	-	103.643	
Efectos de la corrección de errores	-	2.276	-	-	-	-	-	-	
Efectos de los cambios en las políticas contables	-	-	-	-	-	-	-	-	
Saldo de apertura al 1 de enero de 2019	77.328	2.276	86	6.498	17.464	103.643	-	103.643	
Resultado global total del período	5.183	(6)	(46)	5.827	4.465	10.292	-	10.292	
Otras variaciones del patrimonio neto	-	-	-	(6.489)	-	(1.356)	-	(1.356)	
Emisión de acciones ordinarias	-	-	-	-	-	-	-	-	
Emisión de acciones preferentes	-	-	-	-	-	-	-	-	
Emisión de otros instrumentos de patrimonio	-	-	-	-	-	-	-	-	
Extinción o vencimiento de otros instrumentos de patrimonio emitidos	-	-	-	-	-	-	-	-	
Conversión de deuda en patrimonio neto	-	-	-	-	-	-	-	-	
Reducción de capital	-	-	-	-	-	-	-	-	
Dividendos (o remuneraciones a los socios)	-	-	-	-	-	-	-	-	
Compra de acciones propias	-	-	-	-	-	-	-	-	
Venta o cancelación de acciones propias	-	-	-	-	-	-	-	-	
Reclasificación de instrumentos financieros del patrimonio neto al pasivo	-	-	-	-	-	-	-	-	
Reclasificación de instrumentos financieros del pasivo al patrimonio neto	5.307	(5)	-	(5.302)	-	-	-	-	
Transferencias entre componentes del patrimonio neto	-	-	-	-	-	-	-	-	
Aumento o disminución del patrimonio neto resultante de combinaciones de negocios	-	-	-	-	-	-	-	-	
Pagos basados en acciones	(114)	-	(45)	(1.197)	-	(1.356)	-	(1,356)	
Otros aumentos o disminuciones del patrimonio neto	-	-	-	-	-	-	-	-	
Saldo de cierre al 31 de diciembre de 2019	82.521	2.271	41	6.827	21.918	112.679	-	112.679	

	Patrimonio Neto Abiliterado a los Propietarios de la Dominante							Intereses Minoritarios	Total Patrimonio Neto
	Fondos Propios			Resultados Abiliterados a los Propietarios de la Dominante	Otro Resultado Global Acumulado	Total	Total Patrimonio Neto		
	Ganancias Acumuladas	Reservas de Retención de Revalorización	Otras Reservas						
Saldo de apertura (antes de reexpresión) al 1 de enero de 2018	71.767	-	34	6.243	27.423	107.743	-	107.743	
Efectos de la corrección de errores	-	2.276	-	-	-	-	-	-	
Efectos de los cambios en las políticas contables	560	-	-	680	(215)	345	-	345	
Saldo de apertura al 1 de enero de 2019	72.327	2.276	34	6.243	27.208	108.088	-	108.088	
Resultado global total del período	6.001	-	52	6.498	(9.756)	(3.257)	-	(3,257)	
Otras variaciones del patrimonio neto	-	-	-	(6.243)	2	(1,188)	-	(1,188)	
Emisión de acciones ordinarias	-	-	-	-	-	-	-	-	
Emisión de acciones preferentes	-	-	-	-	-	-	-	-	
Emisión de otros instrumentos de patrimonio	-	-	-	-	-	-	-	-	
Extinción o vencimiento de otros instrumentos de patrimonio emitidos	-	-	-	-	-	-	-	-	
Conversión de deuda en patrimonio neto	-	-	-	-	-	-	-	-	
Reducción de capital	-	-	-	-	-	-	-	-	
Dividendos (o remuneraciones a los socios)	-	-	-	-	-	-	-	-	
Compra de acciones propias	-	-	-	-	-	-	-	-	
Venta o cancelación de acciones propias	-	-	-	-	-	-	-	-	
Reclasificación de instrumentos financieros del patrimonio neto al pasivo	-	-	-	-	-	-	-	-	
Reclasificación de instrumentos financieros del pasivo al patrimonio neto	5.076	-	-	(5.072)	-	-	-	-	
Transferencias entre componentes del patrimonio neto	-	-	-	-	-	-	-	-	
Aumento o disminución del patrimonio neto resultante de combinaciones de negocios	-	-	-	-	-	-	-	-	
Pagos basados en acciones	(75)	-	52	(1.167)	-	(1,188)	-	(1,188)	
Otros aumentos o disminuciones del patrimonio neto	-	-	-	-	2	-	-	-	
Saldo de cierre al 31 de diciembre de 2019	77.328	2.276	86	6.498	17.464	103.643	-	103.643	

CAJA DE AHORROS Y MONTE DE PIEDAD DE ONTINYENT

Anexo II

Estados de flujos de efectivo consolidados de los ejercicios 2019 y 2018 (en miles de euros)

	Cobros / (Pagos)	
	2019	2018
A) FLUJOS DE EFECTIVO DE LAS ACTIVIDADES DE EXPLOTACIÓN	39.597	1.920
Resultado del ejercicio consolidado	5.827	6.499
Ajustos para obtener los flujos de efectivo de las actividades de explotación	4.941	3.610
Amortización	1.627	1.364
Otros ajustes	3.314	2.246
(Aumento) / Disminución neto de los activos de explotación	42.335	(26.743)
Activos financieros mantenidos para negociar	99	(59)
Activos financieros no destinados a negociación valorados obligatoriamente a valor razonable con cambios en resultados	(3.237)	(31.567)
Activos financieros designados a valor razonable con cambios en resultados	-	-
Activos financieros a valor razonable con cambios en otro resultado global	35.043	(12.484)
Activos financieros a coste amortizado	11.326	17.671
Otros activos de explotación	(896)	(304)
Aumento / (Disminución) neto en los pasivos de explotación	(11.580)	20.906
Pasivos financieros mantenidos para negociar	(3)	(87)
Pasivos financieros designados a valor razonable con cambios en resultados	-	-
Pasivos financieros a coste amortizado	(12.049)	22.811
Otros pasivos de explotación	472	(1.818)
Cobros/(Pagos) por impuesto sobre las ganancias	(1.925)	(2.352)
B) FLUJOS DE EFECTIVO DE LAS ACTIVIDADES DE INVERSIÓN	(315)	(5.301)
Pagos:	(4.501)	(6.656)
Activos tangibles	(1.670)	(4.857)
Activos intangibles	(497)	(126)
Inversiones en dependientes, negocios conjuntos y asociadas	(531)	(6)
Entidades dependientes y otras unidades de negocio	-	-
Activos no corrientes y pasivos que se han clasificado como mantenidos para la venta	(1.803)	(1.657)
Otros pagos relacionados con actividades de inversión	-	-
Cobros:	4.186	1.355
Activos tangibles	115	52
Activos intangibles	-	-
Inversiones en negocios conjuntos y asociados	40	30
Entidades dependientes y otras unidades de negocio	-	-
Activos no corrientes y pasivos que se han clasificado como mantenidos para la venta	4.031	1.273
Otros cobros relacionados con actividades de inversión	-	-
C) FLUJOS DE EFECTIVO DE LAS ACTIVIDADES DE FINANCIACIÓN	20	-
Pagos:	-	-
Dividendos	-	-
Pasivos subordinados	-	-
Amortización de instrumentos de patrimonio propio	-	-
Adquisición de instrumentos de patrimonio propio	-	-
Otros pagos relacionados con actividades de financiación	-	-
Cobros:	20	-
Pasivos subordinados	-	-
Emisión de instrumentos de patrimonio propio	-	-
Enajenación de instrumentos de patrimonio propio	-	-
Otros cobros relacionados con actividades de financiación	20	-
D) EFECTO DE LAS VARIACIONES DE LOS TIPOS DE CAMBIO	-	-
E) AUMENTO (DISMINUCIÓN) NETO DEL EFECTIVO O EQUIVALENTES (A+B+C+D)	39.302	(3.381)
F) EFECTIVO Y EQUIVALENTES AL INICIO DEL PERIODO	14.173	17.554
G) EFECTIVO Y EQUIVALENTES AL FINAL DEL PERIODO (NOTA 6)	53.475	14.173
PROMEMORIA		
COMPONENTES DEL EFECTIVO Y EQUIVALENTES AL FINAL DEL PERIODO (NOTA 6)		
Efectivo	8.049	7.686
Saldo en efectivo en bancos centrales	44.967	5.053
Otros activos financieros	459	1.434
Menos: Descubiertos bancarios reintegrables a la vista	-	-

I. EVOLUCIÓN DE LA ENTIDAD EN EL EJERCICIO

Entorno económico

Como ya era de esperar, la actividad económica mundial ha continuado su desaceleración en 2019, registrando un crecimiento estimado del PIB de un 2,9%, frente al 3,6% del año anterior, con una aportación de los países desarrollados de alrededor del 1,7%, siendo del 3,8% la de los países emergentes o en vías de desarrollo. La incertidumbre es la palabra que mejor describe la evolución de la actividad económica en el año, centrada en dos focos: por una parte las continuas tensiones comerciales entre Estados Unidos y China, y por otro, la salida del Reino Unido de la Unión Europea, conocida por todos como Brexit. También contribuyeron al descenso de la actividad el enfriamiento generalizado del sector manufacturero, así como dificultades específicas en ciertos países emergentes como la India, Brasil y Rusia. La economía estadounidense creció holgadamente por encima del 2%, aún empujada por impulsos fiscales, y por encima del crecimiento potencial, a pesar de las tensiones comerciales que este país ha mantenido con China. Destaca el impulso del consumo privado y público y la inversión residencial, mientras se debilita la inversión empresarial en el último año. En China, la desaceleración de la economía continuó de manera gradual, con un crecimiento anual del 6,1% que aunque es el menor registro desde 1990 cumple con los objetivos de crecimiento del gobierno encaminados hacia una economía más terciarizada.

El año 2019 fue muy complicado para la eurozona, con un crecimiento anual del 1,2%, significativamente menor que el 1,9% obtenido en 2018, y un con decepcionante cuarto trimestre, con lo que se confirma que Europa se ha configurado como la principal víctima del empeoramiento global en el año, en parte por su elevada apertura comercial y gran integración en la economía mundial. El sector manufacturero europeo ha sufrido especialmente este año tanto por la incertidumbre global como por el shock continuado en la industria automovilística. Este crecimiento económico en la eurozona ha vuelto a estar liderado por España y Portugal, ambas en torno al 2%, seguidas de Francia con un 1,4%. Alemania, la mayor economía europea y foco principal de diversos shocks durante 2019, acabó el año con un crecimiento del 0,6%, una fuerte desaceleración respecto a los últimos años.

Los mercados financieros exhibieron un buen tono durante 2019, a pesar de las fuertes turbulencias y correcciones al son de las tensiones geopolíticas, con ganancias a finales de año cercanas al 30% acumulado en el caso de las economías avanzadas, y alrededor del 15% en las emergentes. Muchos índices han cerrado en máximos históricos, en parte por las medidas acomodaticias tomadas por los bancos centrales a lo largo del año, por una cierta calma de las tensiones entre países y por los buenos resultados empresariales. Así, tanto la Fed como el BCE transmitieron un mensaje de continuidad de las medidas acomodaticias tomadas a lo largo de 2019, como el paquete de estímulos anunciado por Christine Lagarde (recorte del tipo depo hasta el -0,50%, reanudación de las compras netas de activos y condiciones más favorables para las TLTRO). Por su parte, la Fed mantuvo el tipo de interés en el intervalo 1,50%-1,75%, tras realizar tres recortes en los meses de julio, septiembre y octubre. En los mercados de renta fija, 2019 estuvo marcado por fuertes caídas en los tipos soberanos de los bonos a 10 años de Estados Unidos y Alemania, caídas de casi un punto y alrededor de medio punto, respectivamente.

Al igual que sucedió el año anterior, la economía española ha vuelto a moderar su ritmo de crecimiento en 2019, avanzando el PIB un 2,0% para el conjunto del año. No obstante esta tasa muestra un tono dinámico de la actividad, y es muy superior al obtenido en la eurozona, y mayor que el crecimiento potencial de nuestra economía. Por componentes, la demanda interna fue el principal sostén del crecimiento, aportando 1,2 puntos en términos interanuales (contra los 2 puntos de 2018), seguida de la aportación del sector exterior de 0,6 puntos, que aumenta su contribución en una décima. El gasto en consumo final se mantuvo en niveles parecidos a los del año anterior, mientras que la inversión retrocedió fuertemente, arrastrada por el sector de vivienda y construcción. Los indicadores de

CAJA DE AHORROS Y MONTE DE PIEDAD DE ONTINYENT

Informe de Gestión

actividad reflejan un buen comportamiento del sector servicios, mientras el sector manufacturero sigue acusando las incertidumbres procedentes del exterior.

Según datos de la encuesta de población activa (EPA), el número de ocupados en nuestro país ha aumentado en 402 mil personas en el último año, lo que significa un incremento del 2,1%, situándose la cifra de ocupados en 19.967 miles de personas. Por su parte, el número de desempleados en España ha disminuido en 112 mil personas, situándose en 3.192 miles de personas. La diferencia entre estas dos magnitudes corresponde a la población activa total, que aumenta en 290 mil personas en el año. La tasa de paro resultante ha quedado en el 13,78%, con un descenso del 0,67% sobre la registrada el año anterior. La tasa de actividad queda en un 58,74%, ligeramente superior a la del año anterior, con una diferencia de 10,7 puntos porcentuales a favor de los hombres respecto de las mujeres. Del total del aumento de ocupados, la gran mayoría corresponde a asalariados, aumentando los trabajadores por cuenta propia pero de manera casi imperceptible. Los contratos de los asalariados a tiempo indefinido crecen un 3,4% en el año, mientras que los contratados a tiempo parcial suponen un 0,50% menos que el año anterior.

El índice de precios al consumo o IPC ha terminado el ejercicio a nivel estatal con una variación del 0,8%, lo que supone un descenso de cuatro décimas en relación con el año anterior, tasa que coincide con el promedio de todo el año, con un máximo del 1,6% y un mínimo del 0,2%. Las rúbricas que mayor inflación han aportado han sido las de transporte, la de alimentos y bebidas no alcohólicas, y la de hoteles y restaurantes, mientras que la rúbrica de vivienda ha restado siete décimas a la tasa anual. La tasa de inflación subyacente, que no tiene en cuenta los alimentos no elaborados y los productos energéticos, ha aumentado una décima en el año, pasando del 0,9% de 2018 al 1,0% a finales de 2019. El índice de precios al consumo armonizado con el conjunto de la zona euro se sitúa en el 0,8%, arrojando un diferencial del -0,5% sobre el índice agregado de la unión monetaria, frente al -0,4% registrado el año pasado.

El Índice de Producción Industrial de la Comunidad Valenciana ha experimentado un retroceso en el último año del 2,1%, frente a un aumento del 1,7% registrado a nivel nacional. Según el destino económico de los bienes destaca el aumento en bienes de consumo duradero e intermedios, mientras que desciende la producción de bienes de equipo y energía. Por ramas de actividad destacan los ascensos en materiales eléctricos, electrónicos, informáticos y ópticos, así como en cuero y calzado. Los mayores descensos corresponden a las industrias de energía y agua, así como las de material de transporte. A nivel nacional, el índice de producción industrial (en base 2015), se ha situado en 94,5 puntos, superando al valenciano que es de 91,7 puntos.

El índice de actividad del sector servicios de nuestra Comunidad ha aumentado un 6,7% durante el ejercicio 2019, un crecimiento algo mayor que el registrado a nivel nacional, que ha sido del 5,0%. El mayor ascenso se registra en el sector de actividades administrativas y servicios auxiliares seguido de las actividades profesionales, científicas y técnicas. No hay ninguna rúbrica que presente una variación negativa en el año. A nivel nacional, el índice de actividad del sector servicios (en base 2015) se ha situado a finales de año en 130,6 puntos, mientras que el valenciano ha quedado en 129,9 puntos, menos de un punto por debajo.

En cuanto al comercio exterior, las exportaciones de la Comunidad Valenciana han crecido un 2,6% en el año, mientras que las importaciones aumentan un 3,7% en tasa de variación interanual. No obstante estos crecimientos, la tasa de cobertura (volumen de exportaciones/volumen de importaciones) en el año se sitúa en el 109%, registrando un descenso de solo un punto sobre la tasa registrada en el ejercicio anterior. Los principales destinos de exportación son ahora Alemania, Francia y Reino Unido, mientras que las importaciones provienen en su gran mayoría de China, Alemania e Italia.

CAJA DE AHORROS Y MONTE DE PIEDAD DE ONTINYENT

Informe de Gestión

Respecto al mercado laboral en la Comunidad, la tasa de paro que se elabora a partir de la encuesta de población activa arroja un nivel de desempleo 17 centésimas menor al del año precedente, situándose en niveles del 14,13%, lo que supone 0,35 puntos más que el resultado a nivel nacional. La cifra de ocupados creció en 43 mil personas y el número de parados aumentó en 3 mil personas, mientras que la población activa aumentó en 46 mil personas y queda en los 2.453 miles de personas. Por sexos, la tasa de paro es menor en los hombres que en las mujeres, con una brecha de 5 puntos, habiendo descendido en el año la tasa de paro entre los hombres, aumentando la de las mujeres.

Por último, destacar que la inflación del 2019 en la Comunidad Valenciana se situó en el 0,7%, una décima menos que la tasa registrada a nivel estatal, siendo del 0,9% en Castellón, del 0,7% en Alicante y del 0,6% en Valencia.

Caixa Ontinyent ha continuado en la misma línea de dinamismo y adaptación que en años anteriores, lo que unido a una política de eficiencia y rentabilidad ha permitido generar una cuenta de resultados que le posibilita continuar obteniendo los resultados necesarios para incrementar sus recursos propios, posibilitando el mantenimiento de sus niveles de solvencia que se sitúan por encima de los exigidos. A continuación pasamos a detallar la evolución que han tenido las distintas partidas que componen la actividad de la Caja durante 2019.

Balance

Al 31 de diciembre de 2019, la cifra de total balance de la Caja era de 1.216.098 miles de euros, lo que supone un descenso del 0,01% respecto de la cifra alcanzada en diciembre de 2018, que fue de 1.216.221 miles de euros. Esta pequeña bajada del balance es debido a unos menores pasivos financieros a coste amortizado captados de entidades de crédito (vía simultáneas), descenso que no llega a ser compensado con el aumento del patrimonio neto, que crece en el año por el aumento de las reservas y además por mayores plusvalías de valores representativos de deuda. La contrapartida en el lado del activo son unos saldos notablemente menores invertidos en préstamos y anticipos a la clientela, un incremento del saldo depositado en bancos centrales, y un nuevo aumento de los instrumentos de patrimonio.

Por otra parte, los activos totales medios (ATM'S), han quedado fijados en 1.226.833 miles de euros, lo que supone un aumento del 3,33% respecto del año anterior, que arrojaba la cifra de 1.187.319 miles de euros.

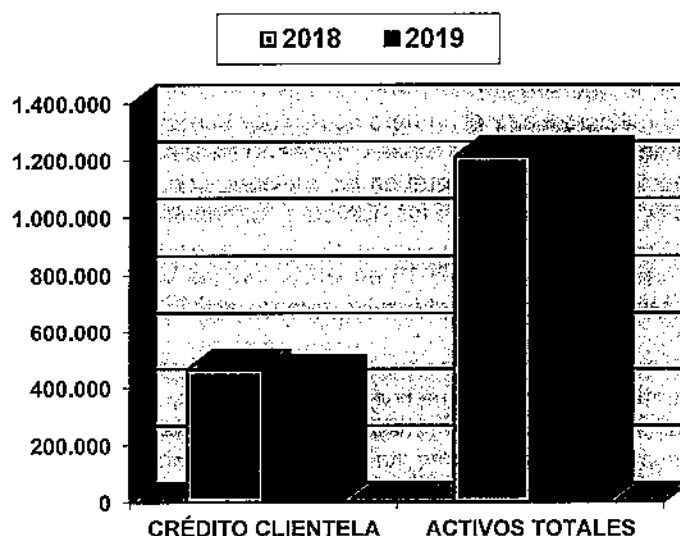
Préstamos y anticipos a la clientela

Al final del ejercicio 2019, la Caja tenía invertido un 37,24% de su cifra total de balance en crédito a la clientela, un 1,18% menos que en el ejercicio anterior. El importe de esta partida ha registrado un descenso durante este año del 3,89%, situándose su importe total en 449.120 miles de euros, frente a los 467.304 miles de euros de 2018. Este descenso se debe al retroceso de los saldos de otros sectores residentes, principalmente en el capítulo de créditos con garantías hipotecarias, y de los activos dudosos (que arrastran a la baja las provisiones por deterioro), aunque aumentan los descuentos de efectos y anticipos comerciales. Los préstamos y anticipos al sector público experimentan un ascenso en el ejercicio, del 6,7%.



CAJA DE AHORROS Y MONTE DE PIEDAD DE ONTINYENT

Informe de Gestión



La Caja, fiel a la vocación de servicio en su zona de actuación, continúa ofreciendo la financiación de proyectos de inversión empresarial, principalmente en la línea ICO-Empresas y Emprendedores, en la que se ha colaborado de forma activa financiando operaciones destinadas a inversiones productivas o a necesidades de liquidez. Conviene también citar los convenios de colaboración suscritos por la Caja como el de Colaboración con el Ayuntamiento de Ontinyent, con la Sociedad de Garantía Recíproca y con el Ayuntamiento de Gandía para participar en un Fondo Social de Viviendas de alquiler solidario, para familias que se encuentren en situación de gran dificultad social, desalojadas o en vías de desalojo. También se han suscrito diversos convenios con asociaciones y confederaciones de empresarios y comerciantes de nuestra zona de actuación.

Además, la Caja está adherida al Código de Buenas Prácticas para la reestructuración viable de las deudas con garantía hipotecaria sobre vivienda habitual, establecido por el Real Decreto Ley 6/2012, de 9 de marzo, de medidas urgentes de protección de deudores hipotecarios sin recursos y por la Ley 1/2015, de mecanismos de segunda oportunidad, reducción de la carga financiera y otras medidas de orden social.

En cartera comercial nacional los indicadores de volumen de negocio han registrado variaciones poco significativas en cuanto al descuento de efectos, siendo el número de efectos descontados un 2,00% menor que el acumulado en el ejercicio anterior, mientras que el importe descontado experimenta un ascenso del 2,33%. El volumen de efectos aplicados en la Caja sube en el año un 22,81%, un ascenso similar al del año anterior. Durante el presente ejercicio se ha continuado prestando a nuestros clientes la operativa de confirming.

En cuanto al negocio internacional, podemos decir que 2019 ha sido un año de estancamiento en las operaciones de comercio exterior. Las exportaciones se reducen un 2,5% en volumen sobre al año anterior, y las importaciones se mantienen prácticamente en los mismos niveles. Ha continuado el fortalecimiento de la situación financiera de las empresas, con un fuerte descenso de las financiaciones realizadas durante el año del 22,5%. Respecto a las coberturas por riesgo de cambio, la volatilidad del Dólar USA a raíz de la guerra comercial, ha supuesto un aumento de las contrataciones en este ejercicio.

CAJA DE AHORROS Y MONTE DE PIEDAD DE ONTINYENT

Informe de Gestión

Por lo que respecta a los activos dudosos en balance, la cifra de principal dispuesto se ha situado en 16.262 miles de euros, lo que significa una tasa de morosidad del crédito a la clientela del 3,44% y una tasa de cobertura del 144,93%, situándonos exactamente con la misma tasa de morosidad del grupo de entidades comparable (cajas medianas), que ha quedado cifrada en el 3,44%. La tasa de cobertura es mucho mejor en la Caja que en el grupo comparable, al añadirse a las provisiones específicas, las provisiones por riesgos en vigilancia especial y las provisiones genéricas.

Valores representativos de deuda e instrumentos de patrimonio

El saldo de los valores representativos de deuda mantenidos en balance asciende a 480.200 miles de euros, habiendo disminuido su saldo en 8.932 miles de euros durante este ejercicio, un -1,83%. Estos valores proporcionan a la Entidad un abanico de instrumentos financieros de máxima liquidez, elegibles en su mayoría en el Banco Central Europeo, y contribuyen a mantener los niveles de rentabilidad necesarios en un entorno de constante estrechamiento de los márgenes de intereses. La bajada de la rentabilidad de la deuda de renta fija durante este ejercicio ha propiciado un incremento de la partida de ajustes por valoración de estos activos, que forma parte del patrimonio neto de la Caja.

En función de su tipología contable, los valores representativos de deuda se clasifican por una parte en no destinados a negociación valorados obligatoriamente a valor razonable con cambios en resultados, cuyo saldo es de 427 miles de euros; por otra parte a valor razonable con cambios en otro resultado global, con un importe de 391.780 miles de euros; y por último a coste amortizado, con un saldo de 87.993 miles de euros.

Por su parte, el saldo de los instrumentos de patrimonio en el balance de la Caja asciende a 100.134 miles de euros, con un incremento de 27.329 miles de euros durante el ejercicio, lo que representa un incremento del 37,54%. Del total de este saldo, 34.377 miles de euros se encuentran clasificados como no destinados a negociación valorados obligatoriamente a valor razonable con cambios en resultados, y 65.757 miles de euros como a valor razonable con cambios en otro resultado global.

Recursos captados: Depósitos de la clientela y pasivos subordinados

Los recursos captados a clientes en balance son la principal fuente de financiación con que cuenta la Caja. Están formados por los depósitos de la clientela, que ascienden a 777.788 miles de euros y suponen un 63,96% del total de nuestro balance, situándose su variación durante 2019 en un 3,02%. Este aumento se debe principalmente al importante crecimiento de los saldos a la vista, muy superior al descenso de los depósitos a plazo iniciado hace unos años, y a un vencimiento de cédulas hipotecarias acaecido durante el año.

Hay que remarcar que, dentro de los depósitos de la clientela, se incluyen los importes captados a través de cédulas hipotecarias, que proceden de clientes institucionales. El saldo de las mencionadas cédulas asciende a 32.292 miles de euros a finales de 2019, con un descenso de 2.683 miles de euros que se corresponden al vencimiento de una cédula a mediados del mes de noviembre.

La mayor parte de estos recursos captados a clientes, el 97,50%, proviene de otros sectores residentes, mientras que el 2,37% se capta de las Administraciones Públicas y tan sólo el 0,13% en el sector de no residentes. Esta estructura de participación por sectores es una constante en la Caja.

No existen depósitos subordinados ni emisiones de pasivos subordinados en el balance de la Caja a finales del ejercicio 2019.



CAJA DE AHORROS Y MONTE DE PIEDAD DE ONTINYENT

Informe de Gestión

Desintermediación

Dentro de la actividad general de la Caja hay que diferenciar la captación de recursos correspondiente a la desintermediación, que consiste en ofrecer productos a nuestros clientes no gestionados por la Caja. El saldo en el año 2019 fue de 193.135 miles de euros frente a los 180.211 miles de euros de 2017, lo que significa un aumento del 7,17%.

La composición del volumen de recursos captados en desintermediación, por tipos de productos, es la siguiente:

	2019		2018	
	<u>Miles de</u> <u>Euros</u>	<u>%</u>	<u>Miles de</u> <u>Euros</u>	<u>%</u>
Total Desintermediación	193.135	100,00	180.211	100,00
Renta Fija y Variable	23.727	12,29	22.468	12,47
Fondos de Inversión	16.225	8,40	18.520	10,27
Fondos de Pensiones	42.663	22,09	39.028	21,66
Planes de Jubilación y Estudios	110.520	57,22	100.195	55,60

El epígrafe de renta fija y variable ha aumentado un 5,60%, en su totalidad por el incremento de los títulos de renta variable en poder de nuestros clientes, ya que los títulos de renta fija apenas varían su saldo respecto al año anterior.

El apartado de fondos de inversión es el único que disminuye su saldo, después de haber sido la rúbrica que más creció en el ejercicio 2018, y pierde casi dos puntos de peso sobre el total del saldo desintermediado. El descenso se debe a los fondos que invierten en renta fija de la zona euro, pues el resto de tipologías de fondos aumentan su saldo en el año (renta variable euro, renta variable internacional, mixta euro y gestión global).

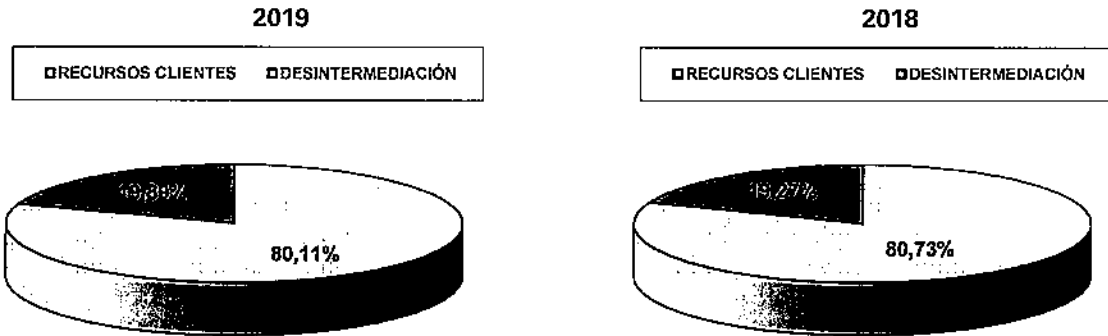
El saldo en fondos de pensiones ha experimentado el segundo mayor aumento en términos porcentuales, pues sube un 9,31% respecto al año anterior, y sigue siendo el segundo capítulo con mayor peso sobre el total del saldo de desintermediación de la Caja.

El saldo depositado en planes de jubilación y estudios ha aumentado este año un 10,30%, siendo la rúbrica que más crece en porcentaje, aumentando nuevamente su participación sobre el total, siendo claramente el primer capítulo por importancia relativa, muy por encima de los fondos de pensiones.

A continuación se muestra un gráfico comparativo de los ejercicios 2019 y 2018, indicando la proporción que representan los recursos de clientes en balance y la desintermediación en el total de recursos captados por la Caja:

CAJA DE AHORROS Y MONTE DE PIEDAD DE ONTINYENT

Informe de Gestión



Recursos propios

Los recursos propios computables de Caixa Ontinyent como entidad individual alcanzan al 31 de diciembre de 2019 la cifra de 107.177 miles de euros, suponiendo un exceso de 53.629 miles de euros sobre los requerimientos de recursos propios mínimos exigidos. Esto sitúa la ratio de capital total, o coeficiente que mide la relación entre los fondos propios y el total de riesgos ponderados en el 16,01%.

La ratio de capital de nivel 1 de Caixa Ontinyent presenta el mismo valor del 16,01%, y si nos referimos a la ratio de capital de nivel 1 ordinario, es también del 16,01%. Esto es debido a que la Caja no tiene capital de nivel 1 adicional ni capital de nivel 2, siendo todo el capital de nivel 1 ordinario, de máxima calidad. Ambos presentan valores alrededor de medio punto inferiores a los del año anterior, y cumplen con holgura los requerimientos mínimos de capital requeridos para las entidades financieras en general, y los requerimientos mínimos exigidos individualmente por el Banco de España, en particular.

La ratio de apalancamiento de Caixa Ontinyent, una vez completado el proceso de introducción gradual, es del 8,36%, mide la proporción de recursos propios de nivel 1 sobre el total de exposiciones dentro y fuera de balance, y es muy superior al nivel legal mínimo exigido.

Resultados

El margen de intereses ha experimentado un descenso del 6,92%, algo menor que el registrado el año anterior, a pesar de que porcentualmente la disminución de los intereses y cargas es mayor a la de los ingresos y rendimientos, ya que en valores absolutos el recorte en las cargas está muy lejos de compensar el descenso de los ingresos. En el lado de los ingresos descienden especialmente los obtenidos por valores representativos de deuda, debido al menor tipo medio de la cartera por los vencimientos de títulos acontecidos durante el año repuestos a tipos más bajos, pues los saldos medios han sido sensiblemente superiores a los del año anterior. También descienden aunque en mucha menor medida los rendimientos del crédito a la clientela, por los menores saldos medios obtenidos en el año, pues los tipos medios de las inversiones rentables son muy similares a los del ejercicio anterior. El importe de las cargas se ha visto minorado por los menores costes de las cédulas hipotecarias al ir venciendo progresivamente, y al reprecio a la baja de los depósitos de clientes a plazo.

El margen bruto aumenta un 2,35% en el año, beneficiándose de los mejores resultados obtenidos por operaciones financieras, que aumentan en 2.246 miles de euros, ya que el resto de partidas en conjunto se compensan en gran medida. Concretamente, los ingresos por dividendos mejoran en 531 miles de euros, las comisiones netas empeoran en 212 miles de euros, y los otros productos y cargas de explotación quedan 420 mil euros peor que el año anterior.

CAJA DE AHORROS Y MONTE DE PIEDAD DE ONTINYENT

Informe de Gestión

Los gastos de administración, que engloban los gastos de personal y los gastos generales, aumentan un 2,62% sobre el año anterior, si bien los gastos de personal se incrementan casi un 5% y los gastos generales descienden un 2,7%. Los gastos de amortización aumentan de forma importante sobre el año anterior por la continuación de la renovación tecnológica llevada a cabo en los últimos años y por la inclusión de la amortización de las oficinas alquiladas.

En la parte baja de la cuenta de resultados destaca una recuperación de las dotaciones a provisiones contra una dotación el año anterior, un moderado aumento de las pérdidas por deterioro de activos financieros, y un incremento de las pérdidas por deterioro de inversiones dependientes del 113% debido a que en 2018 fueron excepcionalmente bajas. Finalmente se han producido pérdidas por deterioro de activos no financieros y ganancias de activos no corrientes en venta notablemente inferiores a las del ejercicio anterior.

Todo ello arroja un resultado contable antes de impuestos de 7.563 miles de euros, lo que supone un descenso del 9,44% respecto al ejercicio anterior. Este resultado antes de impuestos va a permitir la aportación prevista a la Obra Social al tiempo que reforzará los diferentes ratios de solvencia de la Entidad.

A continuación se presenta la cuenta de resultados escalar de la Caja correspondiente a los ejercicios 2019 y 2018, que muestra claramente la evolución de las cifras mencionadas:

	<i>Miles de Euros</i>		%
	2019	2018	
Intereses y rendimientos asimilados	21.685	23.495	(7,70)
Intereses y cargas asimiladas	(1.508)	(1.818)	(17,05)
Margen de Intereses	20.177	21.677	(6,92)
Ingresos por dividendos	1.229	698	76,07
Comisiones percibidas	5.590	5.706	(2,03)
Comisiones pagadas	(238)	(142)	67,61
Resultado de operaciones financieras (neto)	2.398	152	1.477,63
Diferencias de cambio (neto)	62	55	12,73
Otros productos de explotación	1.187	1.885	(37,03)
Otras cargas de explotación	(2.278)	(2.549)	(10,63)
Margen Bruto	28.127	27.482	2,35
Gastos de administración	(16.618)	(16.194)	2,62
Amortización	(1.460)	(1.325)	10,19
Dotaciones a provisiones (neto)	11	(380)	(102,89)
Pérdidas por deterioro de activos financieros (neto)	(1.244)	(910)	36,70
Pérdidas por deterioro de inversiones dependientes	(1.176)	(552)	113,04
Ganancias (pérdidas) deterioro valor activos no financ.	(122)	(454)	(73,13)
Ganancias (pérdidas) de activos no corrientes venta	45	684	(93,42)
RESULTADO CONTABLE ANTES DE IMPUESTOS	7.563	8.351	(9,44)

La Caja de Ahorros de Ontinyent distribuye los resultados económicos de cada ejercicio entre Reservas y Obras Sociales. Para determinar la proporción en que se aplican a cada uno de estos capítulos se

CAJA DE AHORROS Y MONTE DE PIEDAD DE ONTINYENT

Informe de Gestión

busca, de acuerdo con la normativa vigente, un punto de equilibrio tal que sea compatible el fortalecimiento patrimonial de la Caja con la posibilidad de desarrollar un importante programa social y cultural.

Oficinas

Durante el ejercicio 2019 no se ha producido ningún cambio en la red de oficinas de la Caja, que se compone de 45 oficinas, 38 en la provincia de Valencia (8 en Ontinyent), y 7 en la provincia de Alicante. Dichas oficinas mantienen un enfoque orientado cada vez más hacia una atención personalizada y profesional, como complemento a aquellas operaciones que pueden realizarse mediante autoservicio las 24 horas del día, a través de cajeros automáticos y banca electrónica.

Todas nuestras oficinas están dotadas de cajero automático y muchas de ellas cuentan ya con un doble cajero (incluso tres cajeros cuando existe uno en el interior de la oficina), ascendiendo a 74 el número total de cajeros instalados, en los que se incluye un cajero automático en el Centro Cultural Caixa Ontinyent, edificio emblemático de su obra social. También se sigue prestando servicio de cajero en los vestíbulos de las cuatro oficinas que han quedado recientemente sin servicio de atención al público. Todo este parque de cajeros se encuentra a disposición de las 32.534 tarjetas de crédito y débito que la Caja tiene en vigor a 31 de diciembre de 2019 en favor de sus clientes, cifra que experimenta un ligero aumento respecto al año anterior.

La Caja cuenta, además, con 534 dispositivos de pago electrónico, tanto físicos como virtuales, 49 más que el año anterior, repartidos en comercios asociados de 63 poblaciones.

Obra Social

Caixa Ontinyent destina una parte de sus beneficios a la realización de obras sociales. En este ejercicio, se destinó el 18,36% de beneficios del 2018, lo que, junto con el remanente no comprometido y otros ingresos, permitió un presupuesto de 1.838 miles de euros, con incremento del 7,93% sobre el del ejercicio anterior.

No obstante, dada la magnitud de algunos proyectos cuya realización se ha diferido en el tiempo y los ahorros en la gestión realizada, se ha invertido el 57,44% de lo previsto, es decir, 1.056 miles de euros, quedando la parte no gastada como remanente para actuaciones futuras.

Conforme a la política aprobada por el Consejo de Administración, en el marco de las líneas generales de actuación fijadas por la Asamblea General, la Obra Social se desarrolla a través de diversos programas como Publicaciones, Colaboración con colectivos, Fundaciones, Centros de gestión propia (que incluye la Fundació Caixa Ontinyent), y Centros en colaboración.

Por su relevancia cuantitativa, destacan las actividades en los Centros de Gestión propia como el Centro Cultural Caixa Ontinyent, el Club de Jubilados Caixa Ontinyent y la Fundació Caixa Ontinyent, que este año ha asumido el programa de educación financiera. También es relevante la colaboración con colectivos, especialmente en el ámbito de la integración social y laboral y el impulso de actividades docentes, y complementarias a éstas, a través de la participación la Fundació Universitària Vall d'Albaida.

Los gastos de mantenimiento y actividades han supuesto el 78,17%, las amortizaciones del inmovilizado material el 20,93%, y las inversiones en inmovilizado el 0,90%. La obra social en colaboración ha supuesto el 24,92% frente al 75,08% de la obra propia. Por sectores, la obra cultural y de tiempo libre ha acaparado el 38,02% frente al 45,13% de la obra asistencial y sanitaria, el 16,37% destinado a educación e investigación y el 0,48% destinado a medio ambiente y entorno natural.

CAJA DE AHORROS Y MONTE DE PIEDAD DE ONTINYENT

Informe de Gestión

Gobierno Corporativo

Durante el ejercicio, los órganos de gobierno han actuado con normalidad y con regularidad.

Tanto el Consejo de Administración como sus órganos internos han desarrollado sus funciones orientadas básicamente a: a) diseño y actualización de las políticas de la Entidad, tanto de negocio como de la propia gestión interna; b) diseño de estrategias y planes operacionales; y c) supervisión de las actuaciones llevadas a cabo en el ámbito de las políticas y estrategias acordadas.

Por su parte, la Comisión de Control ha cumplido su función de vigilancia sobre las actuaciones del Consejo de Administración, con el fin de informar sobre si se ajustan o no a las líneas establecidas por la Asamblea General y a las directrices emanadas de la normativa financiera. A final de año y en el ámbito de sus competencias, la Comisión se constituyó en Comisión Electoral para dirigir y/o supervisar el proceso de renovación parcial de los miembros de los órganos de gobierno que, conforme a la legislación, se desarrollan cada tres años.

Es destacable la adaptación de la organización interna de la Entidad al nuevo modelo de gobierno corporativo establecido por la normativa aplicables a las entidades de crédito, especialmente en cuanto a control interno, con la consiguiente adaptación de manuales y procedimientos; y la adopción de estrategias de actuación y de negocio adaptadas a la actual coyuntura legal, económica y financiera.

En el marco de la normativa sobre transparencia, se mantiene actualizada la información en la web corporativa, inscrita en el Registro Mercantil de la provincia de Valencia, y se actualiza constantemente el Manual de Organización de la Entidad, que recoge una estructura organizativa clara, coherente y con líneas de responsabilidad bien definidas.

Comunicación

La Comunicación Corporativa de Caixa Ontinyent tiene dos objetivos básicos: facilitar la información requerida por la normativa de transparencia, y configurar una imagen de marca acorde con los valores y con los principios institucionales.

Así, se mantiene permanentemente actualizada la web corporativa en cuanto a la Entidad, su gobierno y política de remuneraciones, su organización interna, su obra social, así como la información para inversores y la información y las noticias para medios.

En cuanto a imagen de la marca, en el marco del Plan Estratégico 2019-2021 y del Plan de Comunicación, el Consejo de Administración ha aprobado los planes operacionales de Comunicación para este período, con el objetivo de mantener la buena reputación de la Entidad mediante un posicionamiento tecnológico y de futuro acorde con los valores y demanda actuales.

El Plan Operacional 2019 mantenía como líneas estratégicas: a) gestión activa de la comunicación interna; b) acciones de comunicación externa diversificadas por públicos; y c) protección de la marca y de su identidad visual. Todo ello, con unos elementos diferenciales basados en la capacidad de adaptación a las nuevas circunstancias tecnológicas y en la singularidad de su naturaleza jurídica como única caja de ahorros valenciana, con ámbito territorial muy delimitado y, por tanto, próxima y socialmente responsable.

En comunicación interna se ha mantenido la emisión constante de noticias sobre la Entidad y sobre el sector, con el fin de que el personal disponga de información actualizada.

Informe de Gestión

En comunicación externa, cabe destacar las relaciones con los medios de información a través de notas de prensa, artículos, reportajes y entrevistas, proyectando la actuación y los valores de la Caja. Asimismo, y cada vez con mayor protagonismo, se han desarrollado acciones a través de las redes sociales Facebook, Twitter, Youtube e Instagram.

Las noticias y campañas publicitarias han tendido a destacar la evolución de los servicios de la Entidad hacia la nueva era de la digitalización, con difusión de la nueva banca electrónica y del abanico de productos y servicios ofrecidos, y la aproximación al público joven mediante un marco comunicativo específico.

II. PRINCIPALES RIESGOS E INCERTIDUMBRES DEL NEGOCIO

Los principales riesgos del negocio en que incurre la Caja como consecuencia de su actividad, relacionada fundamentalmente con el uso de instrumentos financieros, son los de crédito, mercado, interés y liquidez. Desde el Staff de Riesgos se sigue gestionando el riesgo de crédito mediante los análisis de personas físicas y jurídicas con riesgo acumulado elevado, alertas tempranas y herramientas automatizadas de scoring para personas físicas. Desde el Área Financiera se sigue diariamente la evolución de la principal ratio de liquidez de la Caja, el LCR, medida de liquidez a muy corto plazo, con valores muy superiores al mínimo legal establecido, y se elaboran informes sobre la evolución de los tipos de interés y su impacto sobre el margen financiero y el valor económico de la Entidad.


La Caja de Ahorros de Ontinyent es consciente que una precisa y eficiente gestión y control de riesgos supone optimizar y garantizar un adecuado nivel de solvencia en un entorno de crecimiento sostenible. Para ello se hace necesaria una adecuada política de distribución de resultados, en vistas a la alineación de los recursos propios mantenidos por la Caja en relación con el riesgo asumido, que posibilite mejorar las ratios de solvencia en un entorno económico global muy exigente en esta materia.

Para ello, la gestión y control de riesgos se configura como un amplio marco de principios, políticas y procedimientos integrados en una eficiente estructura de decisión, con el objetivo de maximizar la relación entre la rentabilidad obtenida y el riesgo asumido.

La principal incertidumbre del negocio bancario y financiero que desarrolla la Caja es afrontar con éxito el cambio del modelo de negocio, entendido como la relación con nuestros clientes, aprovechando la gran revolución tecnológica en la que estamos inmersos. La creciente cultura financiera de las nuevas generaciones, fuertemente adaptadas y familiarizadas con el mundo digital, hace necesario el desarrollo de nuevos canales, dotándolos de tecnologías más complejas y más usables por nuestros clientes. Otro de los grandes retos del sector bancario será, sin duda, saber adaptarse rápidamente y de manera adecuada a un entorno ya no de bajos tipos de interés, sino de intereses negativos, que se puede prolongar durante un largo período de tiempo.

III. UTILIZACIÓN DE INSTRUMENTOS FINANCIEROS

La política de gestión de riesgos de Caixa Ontinyent constituye una síntesis de criterios estrictamente profesionales en el estudio, valoración y asunción de riesgos por parte de todas las unidades de negocio donde se origina el riesgo, conducentes a maximizar el binomio riesgo/rentabilidad inherente al activo. La Caja cuenta con unos sistemas de control de riesgos integrados en la estructura de decisión y que cubren la totalidad de actividades que desarrolla. Estos sistemas cuentan con procedimientos formales de autorización, seguimiento y control, aplicados de forma consistente con la naturaleza y cuantía de los riesgos, y con una clara segregación de funciones entre las unidades donde se originan los riesgos y las unidades de seguimiento y control de los mismos.



CAJA DE AHORROS Y MONTE DE PIEDAD DE ONTINYENT

Informe de Gestión

Caixa Ontinyent realiza la identificación, medición, control y seguimiento de los distintos riesgos a los que se expone. En este sentido, y durante el presente ejercicio, se han desarrollado todas las actuaciones relativas a la política de precios en la Entidad (Pricing), con el objetivo de obtener con carácter previo, el tipo de interés mínimo a aplicar en cada operación de financiación. Para ello se tienen en cuenta las características personales de cada prestatario, así como las garantías aportadas en cada operación.

IV. EVOLUCIÓN PREVISIBLE

La Caja tiene como objetivo mantener las líneas de crédito a las familias y empresas, conservando el tipo de negocio tradicional, con volúmenes adecuados a su estructura y dispersión geográfica. Durante el próximo ejercicio continuará el redimensionamiento y la racionalización de la red de oficinas, a la vez que se van a adecuar los horarios de atención al público en función de las necesidades de cada población, a fin de optimizar los recursos de la Entidad.

Caixa Ontinyent se enmarca en el actual mercado financiero, que moviéndose constantemente dentro de un continuo panorama de cambios, requiere de una gestión eficaz de la actividad que sea capaz de dar respuesta a los retos que, tanto en nuevos servicios como en nuevos productos, demanda el mercado.

Para hacer frente a estos retos, la Caja ha diseñado las siguientes líneas de actuación:

1) Digitalización: facilitar y potenciar el acceso de la sociedad a los servicios bancarios digitales.

- Potenciación de la oficina digital.
- Revisión del modelo de red de oficinas.
- Incorporación de productos digitales de pago y financiación.
- Formación del personal y cultura de empresa.
- Nivel adecuado de soporte tecnológico y de seguridad.

2) Préstamos y anticipos: impulsar la economía del territorio con la financiación apropiada.

- Recuperación de los préstamos y anticipos a la clientela.
- Aumento del negocio de las empresas.
- Reforzamiento comercial de zonas con concentración de empresas.

3) Rentabilidad y capital: gestionar activamente la rentabilidad y la solvencia.

- Control de márgenes de la cuenta de resultados. Rentabilidad vs control de riesgos.
- Optimización de costes.
- Política de cobro de comisiones.
- Gestión de la morosidad y de la cartera de inmuebles.
- Priorización de la desintermediación financiera con los clientes.
- Vigilancia del nivel de solvencia.

4) Obra Social: interactuar con la sociedad favoreciendo o posibilitando acciones para mejorar el estado de bienestar.

- Obra Social sostenible y compatible con la solvencia.

Para el ejercicio de 2020, el Consejo de Administración prevé unas líneas generales en gran parte continuistas respecto de ejercicios precedentes, conjugando la potenciación de actuaciones con la evolución sostenible de la propia obra social. El presupuesto es un 1,86% inferior al del año anterior, y se dirigirá al mantenimiento de los programas establecidos, que incluye la implantación del Centro de

CAJA DE AHORROS Y MONTE DE PIEDAD DE ONTINYENT

Informe de Gestión

Salud Mental de Ontinyent, la recuperación de las actividades del Monte de Piedad, y un nuevo impulso a la educación financiera y a la Responsabilidad Social Corporativa

Para el 2020 y además de la actuación ordinaria de los órganos de gobierno, se prevé la adopción/adaptación e implementación de políticas sobre diversos riesgos como crédito, operacional o reputacional, y sobre externalización de servicios y funciones. Asimismo, y en cumplimiento de la normativa aplicable, durante 2020 se desarrollará el proceso para la renovación parcial de los miembros de los órganos de gobierno.

Conforme al Plan operacional definido, en 2020 continuará impulsándose la presencia en redes sociales, se difundirán los nuevos servicios digitales que se incorporen y se reforzará el posicionamiento como entidad socialmente responsable, a través de la comunicación de las actuaciones de la obra social y de las actividades de educación financiera de la Fundación Caixa Ontinyent.

Adicionalmente, debido al impacto del COVID-19 en los mercados financieros y en la economía global, se realizará un análisis de las consecuencias que puede tener para la Caja adaptando, en todo caso, la evolución y consecución de las líneas generales establecidas para el año 2020 por el Consejo de Administración, en caso de ser necesario.

V. HECHOS POSTERIORES

A la fecha de formulación de las cuentas anuales, no es posible realizar una estimación de los impactos presentes y futuros derivados de la crisis sanitaria causada por la pandemia de coronavirus COVID-19, que se ha extendido de manera más acusada durante el mes de marzo de 2020. La Caja está realizando una supervisión constante de la evolución de la situación, y ha identificado que los principales impactos se centrarán en las exposiciones en renta fija y renta variable que mantiene en su balance por un menor valor de los activos, así como en los préstamos y anticipos a la clientela, que podrían afectar negativamente a los ingresos por intereses y a las pérdidas por deterioro por mayores impagos. No obstante, la Caja considera que las medidas recientemente adoptadas por medio del Real Decreto-ley 8/2020 y del Real Decreto-ley 10/2020 y por el Banco Central Europeo permitirán mitigar los impactos de la pandemia sobre las familias y empresas y, en consecuencia, no se espera que la solvencia y liquidez de la Caja a medio y largo plazo se vea afectada de forma significativa.


Por otra parte, la Caja ha adoptado numerosas medidas para proteger la salud de clientes y empleados, asegurando la continuidad de la prestación de un servicio bancario de máxima calidad, y contribuyendo a la contención de la propagación de la enfermedad. Entre ellas destacan las de ámbito organizativo, de protección a la clientela y unas rigurosas medidas higiénicas.

Para más detalle sobre dicho hecho posterior, ver nota 1.12 de las cuentas anuales individuales de la Caja.

VI. ACTIVIDADES DE INVESTIGACIÓN Y DESARROLLO

Durante el ejercicio 2019, las actividades de investigación, desarrollo e innovación de la Entidad se han centrado en los siguientes aspectos, dirigidos a nuestros clientes:

- La Caja ha continuado desarrollando el proyecto de potenciación del autoservicio de los clientes, para ello ha completado la instalación de cajeros automáticos de nueva generación en toda la red.



CAJA DE AHORROS Y MONTE DE PIEDAD DE ONTINYENT

Informe de Gestión

- Se ha modificado el sistema operativo de los cajeros automáticos, aumentando su seguridad y posibilitando la incorporación del contactless, mediante la modificación de la programación del parque de cajeros.
- Se han puesto en marcha la posibilidad de que los clientes alisten sus tarjetas en las distintas plataformas de pago móvil a saber: Apple Pay, Samsung Pay y Google Pay.
- Como continuación del proyecto de cliente digital, se mantiene la migración de usuarios al nuevo Portal de internet iniciada a finales de 2018, se van aplicando mejoras a la presentación de datos y se incorporan nuevas funcionalidades, entre las que se encuentra la posibilidad de que el usuario pueda parametrizar distintos perfiles de acceso en función de sus necesidades.
- Se ha lanzado la nueva versión de la aplicación móvil de Banca Electrónica, cuyas principales novedades son la posibilidad de recibir notificaciones y la identificación del usuario mediante validación biométrica.

Por otra parte, se han iniciado los trabajos de implantación de los nuevos requerimientos en materia de portal de API, realizado en colaboración con nuestro proveedor CecaBank.

Se ha acometido un proyecto de renovación de la Web Corporativa, comenzando por el apartado destinado a la información y relación con los clientes. Entre las principales novedades del proyecto está la incorporación de un CRM (gestión de las relaciones con los clientes) para realizar el control y seguimiento de las peticiones de información que nos llegan a través de este canal, sentando las bases para que se convierta, en un futuro próximo, en una nueva vía de inicio de relación con nuevos clientes y de contratación de productos.

En el apartado de Seguridad se ha profundizado en el marco de gestión de la ciberseguridad dentro de la metodología ISO 27.001, sistematizando las acciones de formación y concienciación de la plantilla de la entidad, con ataques simulados y otros intentos de phishing.

Los requerimientos de información del Banco de España y de la Autoridad Bancaria Europea siguen exigiendo un gran esfuerzo de actualización y modificación de nuestros sistemas de información, tanto en procesos como en captura, necesario para la cumplimentación de la información exigida. A este respecto se han iniciado los proyectos de Gestión de Inmuebles/Tasaciones y Gestión de la Tesorería y de la Cartera propia de Valores.

VII. OPERACIONES CON ACCIONES PROPIAS

Debido a la naturaleza de la Caja, su fondo de dotación no está constituido por acciones, por lo que este requerimiento no le es aplicable.

VIII. ESTRUCTURA DE CAPITAL

Los fondos propios que posee la Caja están formados por las reservas existentes en cada momento más los resultados del ejercicio en curso.

IX. RESTRICCIONES A LA TRANSMISIBILIDAD DE LOS VALORES

Por lo expuesto anteriormente, no existe transmisión de títulos representativos del capital de la Caja.

CAJA DE AHORROS Y MONTE DE PIEDAD DE ONTINYENT

Informe de Gestión

X. PARTICIPACIONES SIGNIFICATIVAS DIRECTAS E INDIRECTAS

No es aplicable, al no existir títulos representativos del capital de la Caja.

XI. RESTRICCIONES AL DERECHO DE VOTO

No es aplicable, al no existir junta general de accionistas.

XII. PACTOS PARASOCIALES

No se conoce la existencia de ningún pacto parasocial.

XIII. NORMAS APLICABLES AL NOMBRAMIENTO Y SUSTITUCIÓN DE LOS MIEMBROS DEL CONSEJO DE ADMINISTRACIÓN Y A LA MODIFICACIÓN DE ESTATUTOS SOCIALES

El sistema de elección y sustitución de los miembros del Consejo de Administración consta en el reglamento electoral de la Entidad. La función de aprobación y modificación de los estatutos sociales y reglamento electoral, corresponde a la Asamblea General. El acuerdo de aprobación o modificación de los estatutos requiere la asistencia de la mayoría de los miembros de la Asamblea General y el voto favorable de dos tercios de los asistentes.

XIV. PODERES DE LOS MIEMBROS DEL CONSEJO DE ADMINISTRACIÓN


Ningún miembro del Consejo de Administración dispone de poderes para actuar en nombre y representación de la Entidad. El Presidente del Consejo de Administración ejerce su cargo a título honorífico y dispone de las facultades que expresamente le reservan los Estatutos sociales.

XV. ACUERDOS SIGNIFICATIVOS QUE SE VEAN MODIFICADOS O FINALIZADOS EN CASO DE CAMBIO DE CONTROL

No existen.

XVI. ACUERDOS ENTRE LA ENTIDAD, LOS ADMINISTRADORES, DIRECTIVOS O EMPLEADOS QUE PREVEAN INDEMNIZACIONES AL TERMINARSE LA RELACIÓN CON LA ENTIDAD

Caixa Ontinyent tiene un contrato de alta dirección, autorizado por Resolución del Instituto Valenciano de Finanzas, por el que, en el supuesto de que se extinguiese dicho contrato, el alto directivo reanudaría la relación laboral común u ordinaria que mantenía anteriormente con la Entidad, percibiendo con carácter indemnizatorio el importe de seis mensualidades de todos los conceptos percibidos.




D. Agustín Irazo Reig
Secretario del Consejo de Administración

CAJA DE AHORROS Y MONTE DE PIEDAD DE ONTINYENT

Diligencia de firmas

Las Cuentas Anuales y el Informe de Gestión del ejercicio 2019 han sido formulados por el Consejo de Administración de **Caja de Ahorros y Monte de Piedad de Ontinyent** en su reunión del 31 de marzo de 2020, con vistas a su verificación por los auditores y posterior aprobación por la Asamblea General. Dicho Informe de Gestión y Cuentas Anuales, firmados por mí en señal de identificación, están extendidos en:

- El balance, la cuenta de pérdidas y ganancias, el estado de ingresos y gastos reconocidos, el estado de cambios en el patrimonio neto y el estado de flujos de efectivo, en 5 hojas comunes sin numerar.
- La memoria, en 136 páginas comunes numeradas de la 1 a la 136.
- Anexo I
- Anexo II
- El informe de gestión, en 15 páginas comunes numeradas de la 1 a la 15.



D. Agustín Iranzo Reig
Secretario del Consejo de Administración

CAJA DE AHORROS Y MONTE DE PIEDAD DE ONTINYENT

Diligencia de firmas


PÁG. 1 de 10

DILIGENCIA:

El presente documento está compuesto de 10 hojas, numeradas del número 1 al número 10, ambos inclusive, y recoge la diligencia de conformidad de todos y cada uno de los miembros del Consejo de Administración de Caja de Ahorros y Monte de Piedad de Ontinyent, con su correspondiente firma, respecto de la formulación de las cuentas anuales individuales y el informe de gestión individual del ejercicio 2019, acordada por el propio Consejo en su sesión de hoy.

Atendiendo a las circunstancias excepcionales derivadas del Estado de Alarma y las medidas que comportan, cada consejero ha estampado su firma en la hoja correspondiente, ha escaneado el documento y lo ha remitido por vía telemática para dejarlo a disposición de esta Secretaría con el fin de conformar un documento único.

Ontinyent, 31 de marzo de 2020.



Fdo. Agustín Iranzo Reig
Secretario del Consejo de Administración

CAJA DE AHORROS Y MONTE DE PIEDAD DE ONTINYENT

Diligencia de firmas

PÁG. 2 de 10

Las Cuentas Anuales individuales y el Informe de Gestión individual del ejercicio 2019 han sido formulados por el Consejo de Administración de Caja de Ahorros y Monte de Piedad de Ontinyent en su reunión del 31 de marzo de 2020, con vistas a su verificación por los auditores y posterior aprobación por la Asamblea General, y, como miembro de dicho Consejo y en conformidad con dicha formulación, firmo la presente hoja.



Fdo. Antonio Carbonell Tatay
Presidente

CAJA DE AHORROS Y MONTE DE PIEDAD DE ONTINYENT

Diligencia de firmas

PÁG. 3 de 10

Las Cuentas Anuales individuales y el Informe de Gestión individual del ejercicio 2019 han sido formulados por el Consejo de Administración de Caja de Ahorros y Monte de Piedad de Ontinyent en su reunión del 31 de marzo de 2020, con vistas a su verificación por los auditores y posterior aprobación por la Asamblea General, y, como miembro de dicho Consejo y en conformidad con dicha formulación, firmo la presente hoja.

JOSE|PLA
BARBER

Firmado digitalmente por JOSE|PLA|BARBER
Fecha: 2020.03.27 18:25:56 +01'00'

Fdo. José Pla Barber
Vicepresidente

CAJA DE AHORROS Y MONTE DE PIEDAD DE ONTINYENT

Diligencia de firmas

PÁG. 4 de 10

Las Cuentas Anuales individuales y el Informe de Gestión individual del ejercicio 2019 han sido formulados por el Consejo de Administración de Caja de Ahorros y Monte de Piedad de Ontinyent en su reunión del 31 de marzo de 2020, con vistas a su verificación por los auditores y posterior aprobación por la Asamblea General, y, como miembro de dicho Consejo y en conformidad con dicha formulación, firmo la presente hoja.



Fdo. Agustín Iranzo Reig
Secretario

CAJA DE AHORROS Y MONTE DE PIEDAD DE ONTINYENT

Diligencia de firmas

PÁG. 5 de 10

Las Cuentas Anuales individuales y el Informe de Gestión individual del ejercicio 2019 han sido formulados por el Consejo de Administración de Caja de Ahorros y Monte de Piedad de Ontinyent en su reunión del 31 de marzo de 2020, con vistas a su verificación por los auditores y posterior aprobación por la Asamblea General, y, como miembro de dicho Consejo y en conformidad con dicha formulación, firmo la presente hoja.




Fdo. Honorio Cabezuelo Castro
Vocal

CAJA DE AHORROS Y MONTE DE PIEDAD DE ONTINYENT

Diligencia de firmas

PÁG. 6 de 10

Las Cuentas Anuales individuales y el Informe de Gestión individual del ejercicio 2019 han sido formulados por el Consejo de Administración de Caja de Ahorros y Monte de Piedad de Ontinyent en su reunión del 31 de marzo de 2020, con vistas a su verificación por los auditores y posterior aprobación por la Asamblea General, y, como miembro de dicho Consejo y en conformidad con dicha formulación, firmo la presente hoja.




Fdo. Juan-Luis Gandía Cabedo
Vocal

CAJA DE AHORROS Y MONTE DE PIEDAD DE ONTINYENT

Diligencia de firmas

PÁG. 7 de 10

Las Cuentas Anuales individuales y el Informe de Gestión individual del ejercicio 2019 han sido formulados por el Consejo de Administración de Caja de Ahorros y Monte de Piedad de Ontinyent en su reunión del 31 de marzo de 2020, con vistas a su verificación por los auditores y posterior aprobación por la Asamblea General, y, como miembro de dicho Consejo y en conformidad con dicha formulación, firmo la presente hoja.




Fdo. Vicent-Tomàs Guillamon Payà
Vocal

CAJA DE AHORROS Y MONTE DE PIEDAD DE ONTINYENT

Diligencia de firmas

PÁG. 8 de 10

Las Cuentas Anuales individuales y el Informe de Gestión individual del ejercicio 2019 han sido formulados por el Consejo de Administración de Caja de Ahorros y Monte de Piedad de Ontinyent en su reunión del 31 de marzo de 2020, con vistas a su verificación por los auditores y posterior aprobación por la Asamblea General, y, como miembro de dicho Consejo y en conformidad con dicha formulación, firmo la presente hoja.




Fdo. Isabel Hernández Gázquez
Vocal

CAJA DE AHORROS Y MONTE DE PIEDAD DE ONTINYENT

Diligencia de firmas

PÁG. 9 de 10

Las Cuentas Anuales individuales y el Informe de Gestión individual del ejercicio 2019 han sido formulados por el Consejo de Administración de Caja de Ahorros y Monte de Piedad de Ontinyent en su reunión del 31 de marzo de 2020, con vistas a su verificación por los auditores y posterior aprobación por la Asamblea General, y, como miembro de dicho Consejo y en conformidad con dicha formulación, firmo la presente hoja.



Fdo. María-Ángeles Martínez Ferri
Vocal

CAJA DE AHORROS Y MONTE DE PIEDAD DE ONTINYENT

Diligencia de firmas

PÁG. 10 de 10

Las Cuentas Anuales individuales y el Informe de Gestión individual del ejercicio 2019 han sido formulados por el Consejo de Administración de Caja de Ahorros y Monte de Piedad de Ontinyent en su reunión del 31 de marzo de 2020, con vistas a su verificación por los auditores y posterior aprobación por la Asamblea General, y, como miembro de dicho Consejo y en conformidad con dicha formulación, firmo la presente hoja.



Fdo. Eduardo Úbeda Mestre
Vocal

VICENTE ORTIZ MORA, Secretario de Actas y Vicesecretario del Consejo de Administración de "CAJA DE AHORROS Y MONTE DE PIEDAD DE ONTINYENT", con N.I.F. G-46002796, domicilio social en Ontinyent, Plaza de Sant Domingo, número 24, e inscrita en el Registro Mercantil de la Provincia de Valencia al tomo 9854, libro 7136, folio 190, hoja V-18091, inscripción 332 -----

C E R T I F I C O: Que en el Libro de actas del Consejo de Administración de esta Entidad figura la de la sesión celebrada el día treinta y uno de marzo de dos mil veinte, de la cual, literalmente en cuanto a los acuerdos adoptados y en extracto respecto al resto, hago constar los siguientes particulares:

a) La sesión del Consejo de Administración se celebró en la fecha anteriormente indicada, en el propio domicilio social. En aplicación del artículo 40 apartados 1 y 2 del Real Decreto Ley 8/2020, de 17 de marzo, de medidas urgentes extraordinarias para hacer frente al impacto económico y social del COVID-19, esta sesión se celebra por videoconferencia, estando conectados todos los miembros del Consejo.

La convocatoria se realizó en tiempo y forma según lo previsto en el artículo 26,2,b) de los Estatutos, mediante comunicación escrita, con fecha veintisiete de marzo, siendo convocados todos los miembros en la misma forma y plazo.

b) El Consejo se constituyó con asistencia personal de los nueve miembros que lo componen, y según se relacionan: Honorio Cabezuelo Castro, Antonio Carbonell Tatay, Juan-Luís Gandía Cabedo, Vicent-Tomás Guillamón Payá, Isabel Hernández Gázquez, Agustín Iranzo Reig, María-Ángeles Martínez Ferri, José Pla Barber, y Eduardo Úbeda Mestre.

c) Conforme a lo dispuesto en el artículo 20,4 de los Estatutos, también asisten, con voz y sin voto el Director General, Vicente Penadés Torró, y el Vicesecretario y Secretario de Actas, Vicente Ortiz Mora.

d) Conforme a lo dispuesto en el artículo 25,1 de los Estatutos, presidió la sesión el Presidente del Consejo de Administración, Antonio Carbonell Tatay; actuó como Secretario, el titular del cargo Agustín Iranzo Reig.

e) En el orden del día previsto en la convocatoria figuraba, entre otros, el tema ***“Información económica-financiera individual y consolidada del ejercicio de 2019. Declaración de responsabilidad de los Administradores”***, del que consta literalmente lo siguiente:

“Tras la formulación de las cuentas del ejercicio de 2019, los miembros del Consejo de Administración declaran que:

- Hasta donde alcanza su conocimiento, las cuentas anuales individuales al 31 de diciembre de 2019, formuladas en esta sesión, han sido elaboradas con arreglo a los principios de contabilidad aplicables, ofrecen la imagen fiel del patrimonio, de la situación financiera y de los resultados de la entidad, y que el Informe de gestión individual incluye el análisis fiel de la evolución y los resultados empresariales de su posición, así como la descripción de los principales riesgos e incertidumbres a que se enfrenta.

- Hasta donde alcanza su conocimiento, las cuentas anuales consolidadas al 31 de diciembre de 2019, formuladas en esta sesión, han sido elaboradas con arreglo a los principios de contabilidad aplicables, ofrecen la imagen fiel del patrimonio, de la situación financiera y de los resultados de la entidad, y que el Informe de gestión consolidado incluye el análisis fiel de la evolución y los resultados empresariales de su posición, así como la descripción de los principales riesgos e incertidumbres a que se enfrenta.”

.../...

.../...

f) El acta de la sesión fue redactada a lo largo de la misma, leída al finalizar ésta por el Sr. Secretario de Actas, aprobada por todos los asistentes y, conforme a lo acordado por el Consejo de Administración, firmada por el Sr. Secretario de Actas y posteriormente por Sr. Presidente y del Sr. Secretario.

Y para que así conste donde proceda, y a los efectos oportunos, expido la presente, con el Visto Bueno del Sr. Presidente, en Ontinyent, a dieciséis de abril de dos mil veinte.

Vº Bº
EL PRESIDENTE



Fdo. Antonio Carbonell Tatay

EL SECRETARIO DE ACTAS



Fdo. Vicente Ortiz Mora



Caixa Ontinyent