

**Informe de Auditoría de Cuentas Anuales Consolidadas
emitido por un Auditor Independiente**

**CAJA DE AHORROS Y MONTE DE PIEDAD DE ONTINYENT Y
SOCIEDADES DEPENDIENTES
Cuentas Anuales Consolidadas e Informe de Gestión Consolidado
correspondientes al ejercicio anual terminado
el 31 de diciembre de 2021**

INFORME DE AUDITORÍA DE CUENTAS ANUALES CONSOLIDADAS EMITIDO POR UN AUDITOR INDEPENDIENTE

A la Asamblea General de Caja de Ahorros y Monte de Piedad de Ontinyent

Informe sobre las cuentas anuales consolidadas

Opinión

Hemos auditado las cuentas anuales consolidadas de Caja de Ahorros y Monte de Piedad de Ontinyent (la Sociedad dominante) y sus sociedades dependientes (el Grupo), que comprenden el balance a 31 de diciembre de 2021, la cuenta de pérdidas y ganancias, el estado total de cambios en el patrimonio neto, el estado de flujos de efectivo y la memoria, todos ellos consolidados, correspondientes al ejercicio anual terminado en dicha fecha.

En nuestra opinión, las cuentas anuales consolidadas adjuntas expresan, en todos los aspectos significativos, la imagen fiel del patrimonio y de la situación financiera del Grupo a 31 de diciembre de 2021, así como de sus resultados y flujos de efectivo, todos ellos consolidados, correspondientes al ejercicio anual terminado en dicha fecha, de conformidad con las Normas Internacionales de Información Financiera, adoptadas por la Unión Europea (NIIF-UE), y demás disposiciones del marco normativo de información financiera que resultan de aplicación en España.

Fundamento de la opinión

Hemos llevado a cabo nuestra auditoría de conformidad con la normativa reguladora de la actividad de auditoría de cuentas vigente en España. Nuestras responsabilidades de acuerdo con dichas normas se describen más adelante en la sección *Responsabilidades del auditor en relación con la auditoría de las cuentas anuales consolidadas* de nuestro informe.

Somos independientes del Grupo de conformidad con los requerimientos de ética, incluidos los de independencia, que son aplicables a nuestra auditoría de las cuentas anuales consolidadas en España según lo exigido por la normativa reguladora de la actividad de auditoría de cuentas. En este sentido, no hemos prestado servicios distintos a los de la auditoría de cuentas ni han concurrido situaciones o circunstancias que, de acuerdo con lo establecido en la citada normativa reguladora, hayan afectado a la necesaria independencia de modo que se haya visto comprometida.

Consideramos que la evidencia de auditoría que hemos obtenido proporciona una base suficiente y adecuada para nuestra opinión.

Cuestiones clave de la auditoría

Las cuestiones clave de la auditoría son aquellas cuestiones que, según nuestro juicio profesional, han sido de la mayor significatividad en nuestra auditoría de las cuentas anuales consolidadas del periodo actual. Estas cuestiones han sido tratadas en el contexto de nuestra auditoría de las cuentas anuales consolidadas en su conjunto, y en la formación de nuestra opinión sobre éstas, y no expresamos una opinión por separado sobre esas cuestiones.

Estimación de las pérdidas por deterioro por riesgo de crédito de la cartera de préstamos y anticipos a la clientela a coste amortizado

Descripción La cartera de préstamos y anticipos a la clientela del Grupo al 31 de diciembre de 2021 asciende a 459.984 miles de euros, con una provisión por deterioro asociada de 15.607 miles de euros (ver nota 10 de la memoria consolidada adjunta). La estimación del deterioro del valor de la cartera de préstamos y anticipos a coste amortizado es una estimación significativa y compleja.

En la nota 2.h) de la memoria consolidada adjunta se detallan los principios y criterios aplicados por el Grupo para la estimación de las mencionadas pérdidas por deterioro.

Los métodos utilizados para la estimación de las pérdidas por deterioro conllevan la aplicación de un elevado grado de juicio, en elementos tales como la clasificación de las operaciones en función de su riesgo, que incluye la identificación de las exposiciones deterioradas o de aquellas en las que se ha producido un incremento significativo del riesgo; el valor realizable de las garantías asociadas, y, en el caso de las estimaciones realizadas de manera individualizada, la evaluación de la capacidad de pago de los acreditados en función de la evolución futura de sus negocios. El Grupo utiliza, para el análisis colectivo, el modelo de estimación de pérdidas por deterioro por riesgo de crédito establecido en la Circular 4/2017 del Banco de España, sobre la base de la experiencia y de la información que el Banco de España tiene del sector, y metodologías de cálculo específicas para la estimación de provisiones individualizadas.

La estimación de las pérdidas por deterioro se ha realizado en un momento en el que la pandemia de la Covid-19 está afectando a la actividad económica en general y, en particular, a las actividades empresariales de los clientes de la Entidad, causando un empeoramiento de las previsiones económicas en la mayoría de los sectores. Con el objetivo de mitigar los impactos de la Covid-19 en la economía, el Gobierno de España ha desarrollado iniciativas de ayuda a los sectores más afectados a través de diversas medidas como la concesión de líneas de crédito con garantía del Estado, el aplazamiento de pagos sin penalización (moratorias) o la flexibilización de líneas de financiación y liquidez. Todos estos aspectos incrementan la incertidumbre en torno a las variables consideradas por el Grupo en la cuantificación de la pérdida esperada, tales como la evolución futura de los negocios de sus clientes, el valor realizable de las garantías asociadas a las operaciones concedidas, etc.

Por todo ello, la estimación de las pérdidas por deterioro por riesgo de crédito de la cartera de préstamos y anticipos a coste amortizado ha sido considerada como una cuestión clave de nuestra auditoría.

Nuestra respuesta

Nuestro enfoque de auditoría ha incluido el análisis y evaluación del entorno de control interno asociado a los procesos de estimación de pérdidas por deterioro por riesgo de crédito, así como la realización de procedimientos sustantivos, tanto para las estimadas individualmente, como de forma colectiva.

Nuestros procedimientos relativos al análisis y evaluación del entorno de control interno se han centrado en la realización, entre otros, de los siguientes procedimientos:

- ▶ La evaluación de la adecuación de las distintas políticas y procedimientos a los requerimientos normativos aplicables.
- ▶ La revisión de los procedimientos establecidos en el proceso de concesión de operaciones para evaluar la cobrabilidad de los préstamos y anticipos en base a la capacidad de pago e información financiera del deudor.
- ▶ La revisión de los procedimientos para el seguimiento periódico de los riesgos, principalmente aquellos relacionados con la actualización de información financiera y revisión periódica del expediente del deudor y con las alertas de seguimiento establecidas por el Grupo para la identificación de los activos en vigilancia especial o deteriorados.
- ▶ La evaluación del diseño e implementación de los controles relevantes establecidos para la gestión y valoración de las garantías asociadas a las operaciones crediticias.

En la realización de estos procedimientos, hemos considerado la situación actual derivada de la Covid-19 y de las medidas de ayuda promovidas por el Gobierno.

Adicionalmente, hemos realizado, entre otros, los siguientes procedimientos sustantivos:

- ▶ En relación con la estimación de las pérdidas por deterioro, hemos revisado una muestra de acreditados individualmente significativos para evaluar su adecuada clasificación y las hipótesis utilizadas por la Dirección de la Sociedad dominante para identificar y cuantificar las pérdidas por deterioro, incluyendo la situación financiera del deudor, las provisiones sobre flujos de caja futuros y, en su caso, la valoración de las garantías. Esta muestra ha incluido acreditados de los sectores económicos afectados por los efectos derivados de la Covid-19, así como de otros acreditados que hayan sido receptores de las iniciativas de ayuda promovidas por el Gobierno de España.
- ▶ Asimismo, hemos revisado una muestra representativa de operaciones, para evaluar la segmentación y correcta clasificación de dichas operaciones, mediante la comprobación de ciertos atributos incluidos en las bases de datos, como, por ejemplo, la tipología de las operaciones, la antigüedad de los impagos, existencia de refinanciaciones o el valor de las garantías, entre otros.
- ▶ Hemos recalculado la estimación de las pérdidas por riesgo de crédito realizada de forma colectiva, replicando el modelo que considera los porcentajes de cobertura, de acuerdo con la segmentación y clasificación de las operaciones establecida por el Grupo, y, en su caso, los descuentos a aplicar sobre el valor de las garantías asociadas, establecidos en la Circular 4/2017 de Banco de España.
- ▶ Hemos evaluado si la información detallada en la memoria de las cuentas anuales consolidadas resulta adecuada, de conformidad con los criterios establecidos en el marco normativo de información financiera aplicable al Grupo.

Clasificación y valoración de instrumentos financieros

Descripción La cartera de instrumentos financieros del Grupo al 31 de diciembre de 2021 asciende a 738.083 miles de euros (ver notas 8, 9 y 10 de la memoria consolidada adjunta).

La clasificación de los instrumentos financieros puede conllevar la aplicación de un elevado grado de juicio y determina los criterios a aplicar en su valoración posterior. Adicionalmente, como consecuencia de la pandemia de la Covid-19, se ha producido un aumento de la volatilidad en los mercados financieros, con caídas de valor de los activos financieros y un incremento del riesgo de crédito de los emisores de títulos de valores.

En base a ello, hemos considerado que existe un riesgo inherente asociado a la determinación de la clasificación y valoración posterior de los instrumentos financieros.

**Nuestra
Respuesta**

Nuestro enfoque de auditoría ha incluido el análisis y evaluación del entorno de control interno asociado a los procesos de la clasificación y valoración de los instrumentos financieros, así como la realización de procedimientos sustantivos.

Nuestros procedimientos relativos al análisis y evaluación del entorno de control interno se han centrado en la realización, entre otros, de los siguientes procedimientos:

- ▶ Hemos evaluado el diseño e implementación de los controles asociados a la aplicación de las políticas del Grupo en relación con la clasificación y valoración de los instrumentos financieros en base a los modelos de negocio existentes y a las características contractuales de dichos instrumentos.
- ▶ Hemos analizado la integridad y actualización de los datos utilizados en la valoración de los instrumentos financieros, así como el proceso de control y gestión establecido por el Grupo sobre las bases de datos existentes.

Adicionalmente, hemos realizado, entre otros, los siguientes procedimientos sustantivos:

- ▶ Hemos comprobado la valoración de la cartera de inversiones financieras, mediante el cotejo de los precios utilizados por el Grupo con precios obtenidos de fuentes externas o datos observables de mercado.
- ▶ Para los instrumentos no cotizados, hemos evaluado la razonabilidad de los modelos de valoración utilizados por el Grupo y hemos realizado una valoración para una muestra de instrumentos financieros.
- ▶ Para una muestra de instrumentos financieros, hemos evaluado si su clasificación contable resulta apropiada.
- ▶ Finalmente, hemos evaluado si la información detallada en las notas de la memoria consolidada resulta adecuada, de conformidad con los criterios establecidos en el marco normativo de información financiera aplicable al Grupo.

Otra información: Informe de gestión consolidado

La otra información comprende exclusivamente el informe de gestión consolidado del ejercicio 2021 cuya formulación es responsabilidad de los administradores de la Sociedad dominante, y no forma parte integrante de las cuentas anuales consolidadas.

Nuestra opinión de auditoría sobre las cuentas anuales consolidadas no cubre el informe de gestión. Nuestra responsabilidad sobre el informe de gestión consolidado, de conformidad con lo exigido por la normativa reguladora de la actividad de auditoría de cuentas, consiste en evaluar e informar sobre la concordancia del informe de gestión consolidado con las cuentas anuales consolidadas, a partir del conocimiento de la entidad obtenido en la realización de la auditoría de las citadas cuentas, así como en evaluar e informar de si el contenido y presentación del informe de gestión consolidado son conformes a la normativa que resulta de aplicación. Si, basándonos en el trabajo que hemos realizado, concluimos que existen incorrecciones materiales, estamos obligados a informar de ello.

Sobre la base del trabajo realizado, según lo descrito en el párrafo anterior, la información que contiene el informe de gestión consolidado concuerda con la de las cuentas anuales consolidadas del ejercicio 2021 y su contenido y presentación son conformes a la normativa que resulta de aplicación.

Responsabilidad de los administradores de la Sociedad dominante y de la comisión mixta de auditoría en relación con las cuentas anuales consolidadas

Los administradores de la Sociedad dominante son responsables de formular las cuentas anuales consolidadas adjuntas, de forma que expresen la imagen fiel del patrimonio, de la situación financiera y de los resultados consolidados del Grupo, de conformidad con las NIIF-UE y demás disposiciones del marco normativo de información financiera aplicable al Grupo en España, y del control interno que consideren necesario para permitir la preparación de cuentas anuales consolidadas libres de incorrección material, debida a fraude o error.

En la preparación de las cuentas anuales consolidadas, los administradores de la Sociedad dominante son responsables de la valoración de la capacidad del Grupo para continuar como empresa en funcionamiento, revelando, según corresponda, las cuestiones relacionadas con la empresa en funcionamiento y utilizando el principio contable de empresa en funcionamiento excepto si los administradores tienen intención de liquidar el Grupo o de cesar sus operaciones, o bien no exista otra alternativa realista.

La comisión mixta de auditoría de la Sociedad dominante es responsable de la supervisión del proceso de elaboración y presentación de las cuentas anuales consolidadas.

Responsabilidades del auditor en relación con la auditoría de las cuentas anuales consolidadas

Nuestros objetivos son obtener una seguridad razonable de que las cuentas anuales consolidadas en su conjunto están libres de incorrección material, debida a fraude o error, y emitir un informe de auditoría que contiene nuestra opinión.

Seguridad razonable es un alto grado de seguridad pero no garantiza que una auditoría realizada de conformidad con la normativa reguladora de la actividad de auditoría de cuentas vigente en España siempre detecte una incorrección material cuando existe. Las incorrecciones pueden deberse a fraude o error y se consideran materiales si, individualmente o de forma agregada, puede preverse razonablemente que influyan en las decisiones económicas que los usuarios toman basándose en las cuentas anuales consolidadas.

Como parte de una auditoría de conformidad con la normativa reguladora de la actividad de auditoría de cuentas vigente en España, aplicamos nuestro juicio profesional y mantenemos una actitud de escepticismo profesional durante toda la auditoría. También:

- ▶ Identificamos y valoramos los riesgos de incorrección material en las cuentas anuales consolidadas, debida a fraude o error, diseñamos y aplicamos procedimientos de auditoría para responder a dichos riesgos y obtenemos evidencia de auditoría suficiente y adecuada para proporcionar una base para nuestra opinión. El riesgo de no detectar una incorrección material debida a fraude es más elevado que en el caso de una incorrección material debida a error, ya que el fraude puede implicar colusión, falsificación, omisiones deliberadas, manifestaciones intencionadamente erróneas, o la elusión del control interno.
- ▶ Obtenemos conocimiento del control interno relevante para la auditoría con el fin de diseñar procedimientos de auditoría que sean adecuados en función de las circunstancias, y no con la finalidad de expresar una opinión sobre la eficacia del control interno del Grupo.
- ▶ Evaluamos si las políticas contables aplicadas son adecuadas y la razonabilidad de las estimaciones contables y la correspondiente información revelada por los administradores de la Sociedad dominante.
- ▶ Concluimos sobre si es adecuada la utilización, por los administradores de la Sociedad dominante, del principio contable de empresa en funcionamiento y, basándonos en la evidencia de auditoría obtenida, concluimos sobre si existe o no una incertidumbre material relacionada con hechos o con condiciones que pueden generar dudas significativas sobre la capacidad del Grupo para continuar como empresa en funcionamiento. Si concluimos que existe una incertidumbre material, se requiere que llamemos la atención en nuestro informe de auditoría sobre la correspondiente información revelada en las cuentas anuales consolidadas o, si dichas revelaciones no son adecuadas, que expresemos una opinión modificada. Nuestras conclusiones se basan en la evidencia de auditoría obtenida hasta la fecha de nuestro informe de auditoría. Sin embargo, los hechos o condiciones futuros pueden ser la causa de que el Grupo deje de ser una empresa en funcionamiento.
- ▶ Evaluamos la presentación global, la estructura y el contenido de las cuentas anuales consolidadas, incluida la información revelada, y si las cuentas anuales consolidadas representan las transacciones y hechos subyacentes de un modo que logran expresar la imagen fiel.
- ▶ Obtenemos evidencia suficiente y adecuada en relación con la información financiera de las entidades o actividades empresariales dentro del grupo para expresar una opinión sobre las cuentas anuales consolidadas. Somos responsables de la dirección, supervisión y realización de la auditoría del grupo. Somos los únicos responsables de nuestra opinión de auditoría.

Nos comunicamos con la comisión mixta de auditoría de la Sociedad dominante en relación con, entre otras cuestiones, el alcance y el momento de realización de la auditoría planificados y los hallazgos significativos de la auditoría, así como cualquier deficiencia significativa del control interno que identificamos en el transcurso de la auditoría.

También proporcionamos a la comisión mixta de auditoría de la Sociedad dominante una declaración de que hemos cumplido los requerimientos de ética aplicables, incluidos los de independencia, y nos hemos comunicado con la misma para informar de aquellas cuestiones que razonablemente puedan suponer una amenaza para nuestra independencia y, en su caso, de las correspondientes salvaguardas.

Entre las cuestiones que han sido objeto de comunicación a la comisión mixta de auditoría de la Sociedad dominante, determinamos las que han sido de la mayor significatividad en la auditoría de las cuentas anuales consolidadas del periodo actual y que son, en consecuencia, las cuestiones clave de la auditoría.

Describimos esas cuestiones en nuestro informe de auditoría salvo que las disposiciones legales o reglamentarias prohíban revelar públicamente la cuestión.

Informe sobre otros requerimientos legales y reglamentarios

Informe adicional para la comisión mixta de auditoría de la Sociedad dominante

La opinión expresada en este informe es coherente con lo manifestado en nuestro informe adicional para la comisión mixta de auditoría de la Caja de fecha 22 de abril de 2022.

Periodo de contratación

La Asamblea General celebrada el 28 de julio de 2020 nos nombró auditores por un período de 3 años, contados a partir del ejercicio finalizado el 31 de diciembre de 2019.



ERNST & YOUNG, S.L.

2022 Núm. 01/22/02789
96,00 EUR

SELLO CORPORATIVO:
.....
Informe de auditoría de cuentas sujeto
a la normativa de auditoría de cuentas
española o internacional
.....

ERNST & YOUNG, S.L.
(Inscrita en el Registro Oficial de Auditores
de Cuentas con el Nº S0530)

Jaume Pallerols Cat
(Inscrito en el Registro Oficial de Auditores
de Cuentas con el Nº 22702)

22 de abril de 2022


CAJA DE AHORROS Y MONTE DE PIEDAD DE ONTINYENT Y SOCIEDADES DEPENDIENTES

Balances consolidados al 31 de diciembre de 2021 y 2020
(Expresados en miles euros)

ACTIVO	2021	2020(*)
Efectivo, saldos en efectivo en bancos centrales y otros depósitos a la vista (Nota 6)	90.257	80.216
Activos financieros mantenidos para negociar (Nota 7)	18	111
Derivados	18	111
Instrumentos de patrimonio	-	-
Valores representativos de deuda	-	-
Préstamos y anticipos	-	-
Bancos centrales	-	-
Entidades de crédito	-	-
Clientela	-	-
<i>"Pro-memoria": prestados o entregados como garantía con derecho de venta o pignoración</i>	-	-
Activos financieros no destinados a negociación valorados obligatoriamente a valor razonable con cambios en resultado (Nota 8)	12.286	23.658
Instrumentos de patrimonio	11.930	23.266
Valores representativos de deuda	356	392
Préstamos y anticipos	-	-
Bancos centrales	-	-
Entidades de crédito	-	-
Clientela	-	-
<i>"Pro-memoria": prestados o entregados como garantía con derecho de venta o pignoración</i>	-	-
Activos financieros a valor razonable con cambios en otro resultado global (Nota 9)	477.185	510.524
Instrumentos de patrimonio	113.197	80.452
Valores representativos de deuda	363.988	430.072
<i>"Pro-memoria": prestados o entregados como garantía con derecho de venta o pignoración</i>	<i>105.681</i>	<i>90.039</i>
Activos financieros a coste amortizado (Nota 10)	711.058	655.309
Valores representativos de deuda	248.613	206.904
Préstamos y anticipos	462.445	448.405
Bancos centrales	-	-
Entidades de crédito	2.461	8.563
Clientela	459.984	439.842
<i>"Pro-memoria": prestados o entregados como garantía con derecho de venta o pignoración</i>	<i>55.390</i>	<i>54.554</i>
Derivados - contabilidad de coberturas (Nota 10)	-	-
Cambios del valor razonable de los elementos cubiertos de una cartera con cobertura del riesgo de tipo de interés	-	-
Inversiones en dependientes, negocios conjuntos y asociadas (Nota 13)	122	134
Dependientes	50	60
Asociadas	72	74
Activos tangibles (Nota 14)	31.989	33.500
Inmovilizado material	25.731	26.635
De uso propio	18.357	19.037
Cedido en arrendamiento operativo	-	-
Afecto a la Obra Social	7.374	7.598
Inversiones inmobiliarias	6.258	6.865
De los cuales: cedido en arrendamiento operativo	6.258	6.865
<i>Pro-memoria: Adquirido en arrendamiento financiero</i>	-	-
Activos intangibles	451	789
Fondo de comercio	190	217
Otros activos intangibles (Nota 15)	261	572
Activos por impuestos	13.642	13.421
Activos por impuestos corrientes	1.075	555
Activos por impuestos diferidos (Nota 21)	12.567	12.866
Otros activos (Nota 16.1)	1.352	7.192
Contratos de seguros vinculados a pensiones	-	-
Existencias	281	5.763
Resto de los otros activos	1.071	1.429
Activos no corrientes y grupos enajenables de elementos que se han clasificado como mantenidos para la venta (Nota 12)	22.178	25.529
TOTAL ACTIVO	1.360.538	1.350.383

(*) Se presentan, única y exclusivamente, a efectos comparativos (Nota 2).

Las Notas 1 a 45 descritas en la Memoria consolidada adjunta forman parte integrante del balance consolidado al 31 de diciembre de 2021.



CAJA DE AHORROS Y MONTE DE PIEDAD DE ONTINYENT Y SOCIEDADES DEPENDIENTES

Balances consolidados al 31 de diciembre de 2021 y 2020

(Expresados en miles euros)

PASIVO Y PATRIMONIO NETO	2021	2020(*)
PASIVO		
Pasivos financieros mantenidos para negociar (Nota 6.1)	15	137
Derivados	15	137
Posiciones cortas	-	-
Depósitos	-	-
Bancos centrales	-	-
Entidades de crédito	-	-
Clientela	-	-
Valores representativos de deuda emitidos	-	-
Otros pasivos financieros	-	-
Pasivos financieros designados a valor razonable con cambios en resultados	-	-
Depósitos	-	-
Bancos centrales	-	-
Entidades de crédito	-	-
Clientela	-	-
Valores representativos de deuda emitidos	-	-
Otros pasivos financieros	-	-
<i>Pro-memoria: pasivos subordinados</i>	-	-
Pasivos financieros a coste amortizado (Nota 17)	1.210.809	1.208.185
Depósitos	1.205.113	1.198.861
Bancos centrales	110.979	181.584
Entidades de crédito	157.993	139.871
Clientela	936.141	877.406
Valores representativos de deuda emitidos	-	-
Otros pasivos financieros	5.696	9.324
<i>Pro-memoria: pasivos subordinados</i>	-	-
Derivados- contabilidad de coberturas (Nota 11)	-	-
Cambios del valor razonable de los elementos cubiertos de una cartera con cobertura del riesgo de tipo de interés	-	-
Pasivos amparados por contratos de seguro o reaseguro	-	-
Provisiones (Nota 18)	3.562	4.573
Pensiones y otras obligaciones de prestaciones definidas post-empleo	846	1.041
Otras retribuciones a los empleados a largo plazo	-	-
Cuestiones procesales y litigios por impuestos pendientes	-	-
Compromisos y garantías concedidos	1.394	1.415
Restantes provisiones	1.322	2.117
Pasivos por impuestos (Nota 21)	9.392	12.055
Pasivos por impuestos corrientes	40	893
Pasivos por impuestos diferidos	9.352	11.162
Capital reembolsable a la vista	-	-
Otros pasivos (Nota 16.2)	10.983	11.756
<i>De los cuales: fondo de la obra social</i>	<i>8.059</i>	<i>8.846</i>
Pasivos incluidos en grupos enajenables de elementos que se han clasificado como mantenidos para la venta	-	-
TOTAL PASIVO	1.234.761	1.236.706
PATRIMONIO NETO		
Fondos propios	109.600	94.351
Capital	-	-
Capital desembolsado	-	-
Capital no desembolsado exigido	-	-
<i>Pro-memoria: capital no exigido</i>	-	-
Prima de emisión	-	-
Instrumentos de patrimonio emitidos distintos del capital	-	-
Otros elementos del patrimonio neto	-	-
Ganancias acumuladas (Nota 20)	98.323	87.537
Reservas o pérdidas acumuladas de inversiones en dependientes, negocios conjuntos y asociadas (Nota 20)	44	49
Reservas de revalorización (Nota 20)	2.238	2.253
Otras reservas	-	-
(-) Acciones propias	-	-
Resultado del ejercicio	8.995	4.512
(-) Dividendos a cuenta	-	-
Otro resultado global acumulado	16.177	19.326
Elementos que no se reclasificarán en resultados	3.214	873
Ganancias o pérdidas actuariales en planes de pensiones de prestaciones definidas (Nota 19)	44	(45)
Cambios del valor razonable de los instrumentos de patrimonio valorados a valor razonable con cambios en otro resultado global	3.170	918
Resto de ajustes por valoración	-	-
Elementos que pueden reclasificarse en resultados	12.963	18.453
Cobertura de inversiones netas en negocios en el extranjero	-	-
Conversión de divisas	-	-
Derivados de cobertura Reserva de cobertura de flujos de efectivo	-	-
Cambios del valor razonable de los instrumentos de deuda valorados a valor razonable con cambios en otro resultado global	12.963	18.453
Participación en otros ingresos y gastos reconocidos en inversiones en dependientes	-	-
Intereses minoritarios	-	-
TOTAL PATRIMONIO NETO	125.777	113.677
TOTAL PATRIMONIO NETO Y PASIVO	1.360.538	1.350.383
PRO-MEMORIA		
Compromisos de préstamo concedidos (Nota 29)	65.638	34.832
Garantías financieras concedidas (Nota 29)	726	809
Otros compromisos concedidos (Nota 29)	24.327	10.882

(*) Se presentan, única y exclusivamente, a efectos comparativos (Nota 2).

Las Notas 1 a 45 descritas en la Memoria consolidada adjunta forman parte integrante del balance consolidado al 31 de diciembre de 2021

CAJA DE AHORROS Y MONTE DE PIEDAD DE ONTINYENT Y SOCIEDADES DEPENDIENTES

Cuentas de Pérdidas y Ganancias Consolidada

Correspondientes a los ejercicios anuales terminados en 31 de diciembre de 2021 y 2020

(Expresadas en miles de euros)

	Ingresos / (Gastos)	
	2021	2020(*)
Ingresos por intereses (Nota 29)	20.836	20.951
Gastos por intereses (Nota 30)	(1.224)	(1.382)
Gastos por capital social reembolsable a la vista	-	-
A) MARGEN DE INTERESES	19.612	19.569
Ingresos por dividendos (Nota 31)	2.818	1.849
Resultados de entidades valoradas por el método de la participación (Nota 32)	-	8
Ingresos por comisiones (Nota 33)	6.488	5.684
Gastos por comisiones (Nota 34)	(530)	(444)
Ganancias o pérdidas al dar de baja en cuentas activos y pasivos financieros no valorados a valor razonable con cambios en resultados, netas (Nota 35)	479	663
Ganancias o pérdidas por activos y pasivos financieros mantenidos para negociar, netas (Nota 35)	11	2
Ganancias o pérdidas por activos financieros no destinados a negociación valorados obligatoriamente a valor razonable con cambios en resultados, netas	3.974	797
Ganancias o pérdidas por activos y pasivos financieros designados a valor razonable con cambios en resultados, netas (Nota 35)	-	-
Ganancias o (-) pérdidas resultantes de la contabilidad de coberturas, netas (Nota 35)	-	-
Diferencias de cambio, netas	36	31
Otros ingresos de explotación (Nota 36)	2.124	1.777
Otros gastos de explotación (Nota 39)	(2.043)	(2.591)
B) MARGEN BRUTO	32.972	27.345
Gastos de administración	(16.606)	(16.163)
Gastos de personal (Nota 37)	(10.935)	(11.294)
Otros gastos de administración (Nota 38)	(5.671)	(4.869)
Amortización (Nota 41)	(1.693)	(1.737)
Provisiones o reversión de provisiones (Nota 18)	(715)	592
Deterioro del valor o reversión del deterioro del valor y ganancias o pérdidas por modificaciones de flujos de caja de activos financieros no valorados a valor razonable con cambios en resultados y pérdidas o ganancias netas por modificación (Notas 23 y 40)	(3.802)	(2.843)
Activos financieros a valor razonable con cambios en otro resultado global)	298	(337)
Activos financieros a coste amortizado)	(4.100)	(2.506)
C) RESULTADO DE LAS ACTIVIDADES DE EXPLOTACIÓN	10.156	7.194
Deterioro del valor o reversión del deterioro del valor de inversiones en dependientes, negocios conjuntos o asociadas	-	(235)
Deterioro del valor o reversión del deterioro del valor de activos no financieros	(31)	(210)
Activos tangibles	(31)	(185)
Activos intangibles	-	-
Otros	34	(25)
Ganancias o pérdidas al dar de baja en cuentas activos no financieros, netas	-	1
Fondo de comercio negativo reconocido en resultados	-	-
Ganancias o pérdidas procedentes de activos no corrientes y grupos enajenables de elementos clasificados como mantenidos para la venta no admisibles como actividades interrumpidas (Nota 21)	892	(690)
D) GANANCIAS O PÉRDIDAS ANTES DE IMPUESTOS PROCEDENTES DE LAS ACTIVIDADES CONTINUADAS	11.051	6.060
Gastos o ingresos por impuestos sobre las ganancias de las actividades continuadas (Nota 21)	(2.056)	(1.548)
E) GANANCIAS O PÉRDIDAS DESPUÉS DE IMPUESTOS PROCEDENTES DE LAS ACTIVIDADES CONTINUADAS	8.995	4.512
Ganancias o pérdidas después de impuestos procedentes de actividades interrumpidas	-	-
F) RESULTADO DEL EJERCICIO	8.995	4.512
Atribuibles a intereses minoritarios (participaciones no dominantes)	-	-
Atribuibles a los propietarios de la dominante	-	-

(*) Se presentan, única y exclusivamente, a efectos comparativos (Nota 2).

Las Notas 1 a 45 descritas en la Memoria consolidada adjunta, forman parte integrante de la cuenta de pérdidas y ganancias consolidada correspondiente al ejercicio anual terminado el 31 de diciembre de 2021.

CAJA DE AHORROS Y MONTE DE PIEDAD DE ONTINYENT Y SOCIEDADES DEPENDIENTES

Estados de Ingresos y Gastos Reconocidos Consolidados

Correspondientes a los ejercicios anuales terminados en 31 de diciembre de 2021 y 2020

(Expresados en miles de euros)

A) Estados de ingresos y gastos reconocidos consolidados de los ejercicios anuales terminados el 31 de diciembre de 2021 y 2020

	2021	2020(*)
RESULTADO DEL EJERCICIO	8.995	4.512
OTRO RESULTADO GLOBAL	(3.149)	(2.593)
Elementos que no se reclasificarán en resultados (Nota 40)	2.340	(341)
Ganancias o pérdidas actuariales en planes de pensiones de prestaciones definidas	128	(9)
Activos no corrientes y grupos enajenables de elementos mantenidos para la venta	-	-
Participación en otros ingresos y gastos reconocidos de las inversiones en negocios conjuntos y asociadas	-	-
Cambios del valor razonable de los instrumentos de patrimonio valorados a valor razonable con cambios en otro resultado global	3.217	(478)
Ganancias o (-) pérdidas resultantes de la contabilidad de coberturas de instrumentos de patrimonio valorados a valor razonable con cambios en otro resultado global, netas	-	-
Impuesto sobre las ganancias relativo a los elementos que no se reclasificarán	(1.003)	146
Elementos que pueden reclasificarse en resultados	(5.489)	(2.252)
Cobertura de inversiones netas en negocios en el extranjero	-	-
<i>Ganancias o pérdidas de valor contabilizadas en el patrimonio neto</i>	-	-
<i>Transferido a resultados</i>	-	-
<i>Otras reclasificaciones</i>	-	-
Conversión de divisas	-	-
<i>Ganancias o pérdidas por cambio de divisas contabilizadas en el patrimonio neto</i>	-	-
<i>Transferido a resultados</i>	-	-
<i>Otras reclasificaciones</i>	-	-
Coberturas de flujos de efectivo	-	-
<i>Ganancias o pérdidas de valor contabilizadas en el patrimonio neto</i>	-	-
<i>Transferido a resultados</i>	-	-
<i>Transferido al importe en libros inicial de los elementos cubiertos</i>	-	-
<i>Otras reclasificaciones</i>	-	-
Instrumentos de cobertura	-	-
<i>Ganancias o pérdidas de valor contabilizadas en el patrimonio neto</i>	-	-
<i>Transferido a resultados</i>	-	-
<i>Otras reclasificaciones</i>	-	-
Instrumentos de deuda a valor razonable con cambios en otro resultado global	(7.842)	(3.217)
<i>Ganancias o (-) pérdidas de valor contabilizadas en el patrimonio neto</i>	(7.958)	(2.710)
<i>Transferido a resultados</i>	116	(507)
<i>Otras reclasificaciones</i>	-	-
Activos no corrientes y grupos enajenables de elementos mantenidos para la venta (Nota 10)	-	-
<i>Ganancias o pérdidas de valor contabilizadas en el patrimonio neto</i>	-	-
<i>Transferidos a resultados</i>	-	-
<i>Otras reclasificaciones</i>	-	-
Impuesto sobre las ganancias relativo a los elementos que pueden reclasificarse en ganancias o (-) pérdidas	2.353	965
RESULTADO GLOBAL TOTAL DEL EJERCICIO	5.846	1.919
Atribuible a intereses minoritarios (participaciones no dominantes)	-	-
Atribuible a los propietarios de la dominante	5.846	1.919

(*) Se presentan, única y exclusivamente, a efectos comparativos (Nota 2).

Las Notas 1 a 45 descritas en la Memoria consolidada adjunta, forman parte integrante del estado de ingresos y gastos reconocidos consolidado correspondiente al ejercicio anual terminado el 31 de diciembre de 2021.

CAJA DE AHORROS Y MONTE DE PIEDAD DE ONTINYENT Y SOCIEDADES DEPENDIENTES

Estados de Cambios en el Patrimonio Neto Consolidado

Correspondientes a los ejercicios anuales terminados en 31 de diciembre de 2021 y 2020
(Expresados en miles de euros)

B) Estados Total de Cambios en el Patrimonio Neto Consolidado correspondientes a los ejercicios anuales terminados el 31 de diciembre de 2021 y 2020

Ejercicio 2021:

	Patrimonio Neto Atribuibles a los Propietarios de la Dominante								
	Fondos Propios			Resultados Atribuibles a los Propietarios de la Dominante	Total Fondos Propios	Otro Resultado Global Acumulado	Total	Intereses Minoritarios	Total Patrimonio Neto
	Ganancias Acumuladas	Reserva de revalorización	Otras reservas						
Saldo de apertura (antes de reexpresión) al 1 de enero de 2021	87.537	2.253	49	4.512	94.351	19.326	113.677	-	113.677
Efectos de la corrección de errores	-	-	-	-	-	-	-	-	-
Efectos de los cambios en las políticas contables	-	-	-	-	-	-	-	-	-
Saldo de apertura al 1 de enero de 2021	87.537	2.253	49	4.512	94.351	19.326	113.677	-	113.677
Resultado global total del periodo	-	-	-	8.995	8.995	(3.149)	5.846	-	5.846
Otras variaciones del patrimonio neto	10.786	(15)	(5)	(4.512)	6.254	-	6.254	-	6.254
Emisión de acciones ordinarias	-	-	-	-	-	-	-	-	-
Emisión de acciones preferentes	-	-	-	-	-	-	-	-	-
Emisión de otros instrumentos de patrimonio	-	-	-	-	-	-	-	-	-
Ejercicio o vencimiento de otros instrumentos de patrimonio emitidos	-	-	-	-	-	-	-	-	-
Conversión de deuda en patrimonio neto	-	-	-	-	-	-	-	-	-
Reducción de capital	-	-	-	-	-	-	-	-	-
Dividendos (o remuneraciones a los socios)	-	-	-	-	-	-	-	-	-
Compra de acciones propias	-	-	-	-	-	-	-	-	-
Venta o cancelación de acciones propias	-	-	-	-	-	-	-	-	-
Reclasificación de instrumentos financieros del patrimonio neto al pasivo	-	-	-	-	-	-	-	-	-
Reclasificación de instrumentos financieros del pasivo al patrimonio neto	-	-	-	-	-	-	-	-	-
Transferencias entre componentes del patrimonio neto	4.527	(15)	-	(4.512)	-	-	-	-	-
Aumento o disminución del patrimonio neto resultante de combinaciones de negocios	-	-	-	-	-	-	-	-	-
Pagos basados en acciones	-	-	-	-	-	-	-	-	-
Otros aumentos o disminuciones del patrimonio neto	5.259	-	(5)	-	6.254	-	6.254	-	6.254
Saldo de cierre al 31 de diciembre de 2021	98.323	2.238	44	8.995	109.600	16.177	125.777	-	125.777

Ejercicio 2020 (*):

	Patrimonio Neto Atribuibles a los Propietarios de la Dominante								
	Fondos Propios			Resultados Atribuibles a los Propietarios de la Dominante	Total Fondos Propios	Otro Resultado Global Acumulado	Total	Intereses Minoritarios	Total Patrimonio Neto
	Ganancias Acumuladas	Reserva de revalorización	Otras reservas						
Saldo de apertura (antes de reexpresión) al 1 de enero de 2020	82.521	2.271	41	5.827	90.660	21.919	112.579	-	112.579
Efectos de la corrección de errores	-	-	-	-	-	-	-	-	-
Efectos de los cambios en las políticas contables	-	-	-	-	-	-	-	-	-
Saldo de apertura al 1 de enero de 2020	82.521	2.271	41	5.827	90.660	21.919	112.579	-	112.579
Resultado global total del periodo	-	-	-	4.512	4.512	(2.593)	1.919	-	1.919
Otras variaciones del patrimonio neto	5.016	(18)	8	(5.827)	(821)	-	(821)	-	(821)
Emisión de acciones ordinarias	-	-	-	-	-	-	-	-	-
Emisión de acciones preferentes	-	-	-	-	-	-	-	-	-
Emisión de otros instrumentos de patrimonio	-	-	-	-	-	-	-	-	-
Ejercicio o vencimiento de otros instrumentos de patrimonio emitidos	-	-	-	-	-	-	-	-	-
Conversión de deuda en patrimonio neto	-	-	-	-	-	-	-	-	-
Reducción de capital	-	-	-	-	-	-	-	-	-
Dividendos (o remuneraciones a los socios)	-	-	-	-	-	-	-	-	-
Compra de acciones propias	-	-	-	-	-	-	-	-	-
Venta o cancelación de acciones propias	-	-	-	-	-	-	-	-	-
Reclasificación de instrumentos financieros del patrimonio neto al pasivo	-	-	-	-	-	-	-	-	-
Reclasificación de instrumentos financieros del pasivo al patrimonio neto	-	-	-	-	-	-	-	-	-
Transferencias entre componentes del patrimonio neto	4.772	(18)	-	(4.754)	-	-	-	-	-
Aumento o disminución del patrimonio neto resultante de combinaciones de negocios	-	-	-	-	-	-	-	-	-
Pagos basados en acciones	-	-	-	-	-	-	-	-	-
Otros aumentos o disminuciones del patrimonio neto	244	-	8	(1.073)	(821)	-	(821)	-	(821)
Saldo de cierre al 31 de diciembre de 2020	87.537	2.253	49	4.512	94.351	19.326	113.677	-	113.677

(*) Se presentan, única y exclusivamente, a efectos comparativos (Nota 2).

Las Notas 1 a 45 descritas en la Memoria adjunta, forman parte integrante del estado de cambios en el patrimonio neto correspondiente al ejercicio anual terminado el 31 de diciembre de 2021.

CAJA DE AHORROS Y MONTE DE PIEDAD DE ONTINYENT Y SOCIEDADES DEPENDIENTES

Estado de Flujos de Efectivo


Correspondiente a los ejercicios anuales terminados el 31 de diciembre de 2021 y 2020

(Expresados en miles de euros)

	Cobros / (Pagos)	
	2021	2020(*)
A) FLUJOS DE EFECTIVO DE LAS ACTIVIDADES DE EXPLOTACIÓN	12.329	(12.523)
Resultado del ejercicio consolidado	8.995	4.512
Ajustes para obtener los flujos de efectivo de las actividades de explotación	7.303	6.616
Amortización	1.693	1.737
Otros ajustes	5.610	4.879
(Aumento) / Disminución neto de los activos de explotación	301	(158.489)
Activos financieros mantenidos para negociar	93	(93)
Activos financieros no destinados a negociación valorados obligatoriamente a valor razonable con cambios en resultados	11.372	11.146
Activos financieros designados a valor razonable con cambios en resultados	-	-
Activos financieros a valor razonable con cambios en otro resultado global	35.271	(56.775)
Activos financieros a coste amortizado	(53.329)	(106.659)
Otros activos de explotación	6.894	(6.108)
Aumento / (Disminución) neta en los pasivos de explotación	1.429	135.880
Pasivos financieros mantenidos para negociar	(122)	104
Pasivos financieros designados a valor razonable con cambios en resultados	-	-
Pasivos financieros a coste amortizado	2.624	137.300
Otros pasivos de explotación	(1.073)	(1.524)
Cobros/(Pagos) por impuesto sobre las ganancias	(5.699)	(1.042)
B) FLUJOS DE EFECTIVO DE LAS ACTIVIDADES DE INVERSIÓN	4.196	5
Pagos:	(8041)	(2.336)
Activos tangibles	(231)	(356)
Activos intangibles	(86)	(207)
Inversiones en dependientes, negocios conjuntos y asociadas	-	-
Entidades dependientes y otras unidades de negocio	-	-
Activos no corrientes y pasivos que se han clasificado como mantenidos para la venta	(7.724)	(1.773)
Otros pagos relacionados con actividades de inversión	-	-
Cobros:	12.237	2.341
Activos tangibles	698	14
Activos intangibles	-	-
Inversiones en negocios conjuntos y asociados	18	12
Entidades dependientes y otras unidades de negocio	-	-
Activos no corrientes y pasivos que se han clasificado como mantenidos para la venta	11.521	2.315
Otros cobros relacionados con actividades de inversión	-	-
C) FLUJOS DE EFECTIVO DE LAS ACTIVIDADES DE FINANCIACIÓN	-	-
Pagos:	-	-
Dividendos	-	-
Pasivos subordinados	-	-
Amortización de instrumentos de patrimonio propio	-	-
Adquisición de instrumentos de patrimonio propio	-	-
Otros pagos relacionados con actividades de financiación	-	-
Cobros:	-	-
Pasivos subordinados	-	-
Emisión de instrumentos de patrimonio propio	-	-
Enajenación de instrumentos de patrimonio propio	-	-
Otros cobros relacionados con actividades de financiación	-	-
D) EFECTO DE LAS VARIACIONES DE LOS TIPOS DE CAMBIO	-	-
E) AUMENTO (DISMINUCIÓN) NETO DEL EFECTIVO O EQUIVALENTES (A+B+C+D)	16.525	(12.518)
F) EFECTIVO Y EQUIVALENTES AL INICIO DEL PERIODO	40.957	53.475
G) EFECTIVO Y EQUIVALENTES AL FINAL DEL PERIODO (NOTA 6)	57.482	40.957
PROMEMORIA		
COMPONENTES DEL EFECTIVO Y EQUIVALENTES AL FINAL DEL PERIODO (NOTA 6)		
Efectivo	8.616	8.922
Saldos en efectivo en bancos centrales	47.562	30.147
Otros activos financieros	1.304	1.888
Menos: Descubiertos bancarios reintegrables a la vista	-	-

(*) Se presentan, única y exclusivamente, a efectos comparativos (Nota 2).

Las Notas 1 a 45 descritas en la Memoria consolidada adjunta, forman parte integrante del estado de flujos de efectivo consolidado correspondiente al ejercicio anual terminado el 31 de diciembre de 2021.



Índice

1.	INFORMACIÓN GENERAL.....	1
2.	PRINCIPIOS Y CRITERIOS CONTABLES APLICADOS	2
3.	ERRORES Y CAMBIOS EN LAS ESTIMACIONES CONTABLES	44
4.	DISTRIBUCIÓN DE RESULTADOS DE LA ENTIDAD DOMINANTE	44
5.	INFORMACIÓN POR SEGMENTOS DE NEGOCIO	45
6.	EFFECTIVO, SALDOS EN BANCOS CENTRALES Y OTROS DEPÓSITOS A LA VISTA	45
7.	ACTIVOS Y PASIVOS FINANCIEROS MANTENIDOS PARA NEGOCIAR.....	46
8.	ACTIVOS FINANCIEROS NO DESTINADOS A NEGOCIACIÓN VALORADOS OBLIGATORIAMENTE A VALOR RAZONABLE CON CAMBIOS EN RESULTADOS.....	47
9.	ACTIVOS FINANCIEROS A VALOR RAZONABLE CON CAMBIOS EN OTRO RESULTADO GLOBAL	48
10.	ACTIVOS FINANCIEROS A COSTE AMORTIZADO	50
11.	DERIVADOS – CONTABILIDAD DE COBERTURAS.....	53
12.	ACTIVOS NO CORRIENTES Y GRUPOS ENAJENABLES DE ELEMENTOS QUE SE HAN CLASIFICADO COMO MANTENIDOS PARA LA VENTA.....	53
13.	INVERSIONES EN DEPENDIENTES, NEGOCIOS CONJUNTOS Y ASOCIADAS	55
14.	ACTIVOS TANGIBLES	56
15.	ACTIVOS INTANGIBLES	58
16.	OTROS ACTIVOS Y OTROS PASIVOS	59
17.	PASIVOS FINANCIEROS A COSTE AMORTIZADO	60
18.	PROVISIONES	64
19.	OTRO RESULTADO CONSOLIDADO GLOBAL ACUMULADO.....	66
20.	GANANCIAS ACUMULADAS Y RESERVAS	66
21.	SITUACIÓN FISCAL	67
22.	VALOR RAZONABLE	71
23.	EXPOSICIÓN AL RIESGO DE CRÉDITO	75
24.	EXPOSICIÓN AL RIESGO DE MERCADO	87
25.	RIESGO DE LIQUIDEZ.....	87
26.	RIESGO DE TIPO DE INTERÉS DE BALANCE CONSOLIDADO.....	91
27.	CONCENTRACIÓN DE RIESGOS Y EXPOSICIÓN A OTROS RIEGOS	94
28.	OBRA SOCIAL.....	103
29.	INGRESOS POR INTERESES	105
30.	GASTOS POR INTERESES	106
31.	INGRESOS POR DIVIDENDOS.....	106
32.	RESULTADO DE ENTIDADES VALORADAS POR EL MÉTODO DE LA PARTICIPACIÓN	106
33.	INGRESOS POR COMISIONES	107
34.	GASTOS POR COMISIONES	107
35.	GANANCIAS O PÉRDIDAS POR ACTIVOS Y PASIVOS FINANCIEROS, NETAS	107
36.	OTROS INGRESOS DE EXPLOTACIÓN.....	108
37.	GASTOS DE ADMINISTRACIÓN - GASTOS DE PERSONAL.....	108
38.	GASTOS DE ADMINISTRACIÓN - OTROS GASTOS DE ADMINISTRACIÓN	111
39.	OTROS GASTOS DE EXPLOTACIÓN.....	111
40.	DETERIORO DEL VALOR O REVERSIÓN DEL DETERIORO DEL VALOR DE ACTIVOS FINANCIEROS NO VALORADOS A VALOR RAZONABLE CON CAMBIOS EN RESULTADOS.....	112
41.	AMORTIZACIÓN.....	112
42.	PARTES VINCULADAS	112
43.	OTRA INFORMACIÓN.....	117
44.	INFORMACIÓN SOBRE APLAZAMIENTO DE PAGO A PROVEEDORES	119
45.	HECHOS POSTERIORES	120



CAJA DE AHORROS Y MONTE DE PIEDAD DE ONTINYENT Y SOCIEDADES DEPENDIENTES

Memoria de las Cuentas Anuales Consolidadas
31 de diciembre de 2021

1. INFORMACIÓN GENERAL

Caja de Ahorros y Monte de Piedad de Ontinyent (en adelante, la "Caja", "Entidad" o "Entidad Dominante") es una entidad sujeta a la normativa y regulaciones de las entidades bancarias que operan en España. Tanto en la página "web" oficial de la Entidad (www.caixaontinyent.es) como en su domicilio social en la Plaza de Santo Domingo, 24 de Ontinyent, pueden consultarse los estatutos sociales y otra información pública sobre la Entidad.

La Entidad tiene por objeto social el desarrollo de la actividad bancaria, y está sujeto a la normativa y regulaciones de las entidades bancarias operantes en España.

La Caja es cabecera de un grupo de entidades dependientes, que se dedican a actividades diversas y que constituyen, junto con ella, el Grupo Caixa Ontinyent (en adelante, el "Grupo"). Consecuentemente, la Caja está obligada a elaborar, además de sus propias cuentas anuales individuales, cuentas anuales consolidadas del Grupo que incluyen, adicionalmente, las participaciones en negocios conjuntos (empresas multigrupo) y en inversiones en entidades asociadas.

Las principales actividades llevadas a cabo por la Caja son las propias de una Caja de Ahorros y las derivadas de su naturaleza jurídica fundacional y su carácter benéfico social.

Para el desarrollo de su actividad, que coincide con su objeto social, la Caja dispone al 31 de diciembre de 2021 de 44 sucursales (44 sucursales al 31 de diciembre de 2020), todas ellas situadas en la Comunidad Autónoma de Valencia.

Las principales actividades llevadas a cabo por las sociedades dependientes, negocios conjuntos y asociadas del Grupo son las siguientes: gestión y desarrollo de suelos, explotación de inmuebles y promoción inmobiliaria.

Salvo indicación en contrario, los importes se expresan en miles de euros.

Efectos de la pandemia COVID-19 en la actividad del Grupo

La pandemia internacional, así declarada por la Organización Mundial de la Salud (OMS) el 11 de marzo de 2020, ha supuesto una crisis sanitaria sin precedentes que ha impactado en el entorno macroeconómico y en la evolución de los negocios. En este sentido, se han producido disrupciones en la cadena de suministros, subidas de materias primas y precios de energía y contracciones en la oferta de determinados componentes. La evolución de la pandemia está teniendo consecuencias para la economía en general y para las operaciones de la Caja, cuyos efectos en los próximos meses son inciertos y van a depender en gran medida de la evolución y extensión de la pandemia.

Los principales impactos derivados de la pandemia Covid-19 en los estados financieros de Caja Ontinyent y sociedades dependientes, se detallan en las siguientes notas de la memoria:

- Información sobre la consideración de la pandemia Covid-19 en las estimaciones realizadas (ver Nota 2.c).
- En la nota 22 se incluye información sobre el impacto de la pandemia Covid-19 en las consideraciones relacionadas con el riesgo de crédito y en la estimación de las correcciones de valor por deterioro asociadas a la cartera de préstamos y anticipos a la clientela. En relación al riesgo de crédito, la Caja ha tenido en consideración las recomendaciones de organismos consultivos y supervisores.



2. PRINCIPIOS Y CRITERIOS CONTABLES APLICADOS

Las cuentas anuales consolidadas del Grupo del ejercicio 2021 se han elaborado teniendo en consideración la totalidad de los principios, normas contables y criterios de valoración de aplicación obligatoria, de forma que muestran la imagen fiel del patrimonio consolidado y de la situación financiera del Grupo al 31 de diciembre de 2021 y de los resultados de sus operaciones y de los flujos de efectivo, consolidados, que se han producido en el ejercicio anual finalizado a dicha fecha, de conformidad con el marco normativo de información financiera al que se hace mención en el apartado a) posterior, que resulta de aplicación y, en particular, con los principios y criterios contables contenidos en el mismo.

En la Nota 2 se resumen los principios y políticas contables y criterios de valoración más significativos aplicados en la preparación de las cuentas anuales consolidadas del Grupo del ejercicio 2021. No se ha aplicado ningún criterio que suponga una diferencia respecto a éstos y tenga un impacto material.

Los principios y criterios contables más importantes que se han aplicado en la preparación de estas cuentas anuales consolidadas son los que se resumen a continuación, que se ajustan a lo dispuesto por la normativa de Banco de España:

a) Bases de presentación de las cuentas anuales consolidadas

Imagen Fiel

Los principios y criterios contables más importantes que se han aplicado en la preparación de estas cuentas anuales, son los que se resumen a continuación, que se ajustan a lo dispuesto por la normativa de Banco de España:

Las presentes cuentas anuales consolidadas del Grupo Caixa Ontinyent del ejercicio 2021 han sido formuladas por los Administradores de la Caja en reunión de su Consejo de Administración celebrada el 30 de marzo de 2022 y se encuentran pendientes de aprobación por su Asamblea General. No obstante, el Consejo de Administración entiende que las presentes cuentas anuales serán aprobadas sin cambios significativos.

Las cuentas anuales consolidadas del Grupo se presentan de acuerdo con lo establecido por las Normas Internacionales de Información Financiera adoptadas por la Unión Europea (en adelante, "NIIF-UE"), teniendo en consideración la Circular 4/2017 de Banco de España, de 27 de noviembre, a entidades de crédito, sobre normas de información financiera pública y reservada y modelos de estados financieros y sus posteriores modificaciones, que constituyen el desarrollo y adaptación al sector de entidades de crédito españolas de las Normas Internacionales de Información Financiera por la Unión Europea (NIIF-UE).

En esta memoria se utilizan las abreviaturas "NIC" y "NIIF" para referirse a las Normas Internacionales de Contabilidad y a las Normas Internacionales de Información Financiera, respectivamente, y las abreviaturas "CINIIF" y "SIC" para referirse a las interpretaciones del Comité de Interpretaciones de las Normas Internacionales de Información Financiera y del anterior Comité de Interpretaciones, respectivamente, todas ellas aprobadas por la Unión Europea, en base a las cuales se han elaborado estas cuentas anuales consolidadas.

Las presentes cuentas anuales consolidadas se han elaborado teniendo en consideración la totalidad de los principios y normas contables y de los criterios de valoración de aplicación obligatoria que tienen un efecto significativo en las mismas, de forma que muestran la imagen fiel del patrimonio y de la situación financiera del Grupo al 31 de diciembre de 2021 y de los resultados de sus operaciones, de los cambios en el patrimonio neto y de los flujos de efectivo, consolidados, que se han producido en el Grupo en el ejercicio anual terminado en esa fecha.

CAJA DE AHORROS Y MONTE DE PIEDAD DE ONTINYENT Y SOCIEDADES DEPENDIENTES

Memoria de las Cuentas Anuales Consolidadas
31 de diciembre de 2021

Las cuentas anuales consolidadas se han elaborado a partir de los registros de contabilidad mantenidos por la Caja y por las restantes entidades integradas en el Grupo. No obstante, y dado que los principios contables y criterios de valoración aplicados en la preparación de las cuentas anuales consolidadas del Grupo del ejercicio 2020 pueden diferir de los utilizados por algunas de las entidades integradas en el mismo, en el proceso de consolidación se han introducido los ajustes y reclasificaciones necesarios para homogeneizar entre sí tales principios y criterios y para adecuarlos a las NIIF-UE aplicadas por el Grupo.

La memoria consolidada contiene información adicional a la presentada en el balance consolidado, en la cuenta de pérdidas y ganancias consolidada, en el estado de ingresos y gastos reconocidos consolidado, en el estado de cambios en el patrimonio neto consolidado y en el estado de flujos de efectivo consolidado. En ellas se suministran descripciones narrativas o desagregación de tales estados de forma clara, relevante, fiable y comparable.

Principio de empresa en funcionamiento

En la elaboración de las cuentas anuales consolidadas se ha considerado que la gestión del Grupo continuará en el futuro previsible, siguiendo el principio de empresa en funcionamiento. Por tanto, la aplicación de las normas contables no está encaminada a determinar el valor del patrimonio neto a efectos de su transmisión global o parcial, ni el importe resultante en caso de su liquidación.

Principio de devengo

Las presentes cuentas anuales consolidadas, salvo en lo relativo a los estados de flujos de efectivo, se han elaborado en función de la corriente real de bienes y servicios, con independencia de la fecha de su pago o de su cobro, a excepción de los intereses relativos a inversiones crediticias y otros riesgos sin inversión con prestatarios considerados como deteriorados, que se abonan a resultados en el momento de su cobro.

La periodificación de intereses en operaciones tanto activas como pasivas, con plazos de liquidación superiores a doce meses, se calculan por el método financiero. En las operaciones a menor plazo se periodifica indistintamente por el método financiero o lineal.

Siguiendo la práctica general financiera, las transacciones se registran en la fecha en que se producen, que puede diferir de su correspondiente fecha valor, en base a la cual se calculan los ingresos y gastos financieros.


Compensación de saldos

Solo se compensan entre sí - y, consecuentemente, se presentan en el balance por su importe neto - los saldos deudores y acreedores con origen en transacciones que, contractualmente o por imperativo de una norma legal, contemplan la posibilidad de compensación y se tiene la intención de liquidarlos por su importe neto o de realizar el activo y proceder al pago del pasivo de forma simultánea.

A estos efectos, la presentación de acuerdo en las NIIF-UE en estas cuentas anuales consolidadas de los activos financieros sujetos a correcciones valorativas por depreciación o deterioro, netos de estos conceptos, no se considera una "compensación de saldos".

Cambios normativos y comparación de la información

Conforme a lo exigido por la normativa vigente, la información contenida en las cuentas anuales referida al ejercicio 2020 se presenta, exclusivamente, a efectos comparativos con la información relativa al ejercicio 2021 y, por consiguiente, no constituye las cuentas anuales de la Caja del ejercicio 2020.



Principales cambios normativos acaecidos en el período comprendido entre el 1 de enero y el 31 de diciembre de 2021

Durante el ejercicio 2021, se han producido modificaciones en la normativa contable aplicable al Grupo con respecto a la aplicada en el ejercicio anterior. A continuación, se presenta una relación de los cambios que pueden considerarse más relevantes:

a.1) Normas e interpretaciones aprobadas por la Unión Europea aplicadas por primera vez en este ejercicio

Versión revisada del Marco conceptual de las NIIF

La versión revisada del Marco Conceptual establece una serie de conceptos fundamentales que guían al IASB en el desarrollo de las normas, y ayuda a asegurar que las normas son consistentes y que las transacciones similares se tratan de la misma forma. Además, también ayuda a las entidades a desarrollar sus políticas contables cuando no hay normativa específica aplicable a una transacción.

El Marco Conceptual revisado incluye un nuevo capítulo sobre valoración, mejora las definiciones y guías, y aclara áreas más importantes como la prudencia y la valoración de la incertidumbre.

Modificaciones a las NIC 1 y NIC 8 – Definición de material

Las modificaciones a la definición de material se realizan para que sea más sencillo hacer juicios sobre lo que es material. La definición de material ayuda a las entidades a decidir si la información debe ser incluida en las cuentas anuales consolidadas. Estas modificaciones aclaran dicha definición e incluyen guías de cómo debe ser aplicada. Además, se han mejorado las explicaciones que acompañan a la definición y se ha asegurado que sea consistente en todas las normas. Estas modificaciones no han tenido ningún impacto significativo en las cuentas anuales consolidadas.

Modificaciones a la NIIF 7, NIIF 9 y NIC: Reforma del tipo de interés de referencia

Estas modificaciones proporcionan una serie de exenciones, que aplican a todas las relaciones de cobertura que están directamente afectadas por la reforma de los tipos de interés de referencia. Una relación de cobertura está afectada si dicha reforma da lugar a una incertidumbre sobre el momento y/o importe de los flujos de caja referenciados al tipo de interés del elemento cubierto o del instrumento de cobertura. Estas modificaciones no han tenido ningún impacto significativo en las cuentas anuales consolidadas.

Modificaciones a la NIIF 3 - Combinaciones de negocios

Las modificaciones cambian la definición de negocio de la NIIF 3 para ayudar a las entidades a determinar si una transacción debe registrarse como una combinación de negocios o como la adquisición de un grupo de activos. Esta distinción es importante, ya que el adquirente solo reconoce un fondo de comercio cuando se adquiere un negocio.

La nueva definición de negocio enfatiza que el producto de un negocio es proporcionar bienes y servicios a los clientes, que generen ingresos de la inversión (tales como dividendos o intereses) o que generen otros ingresos de las actividades ordinarias; mientras que la definición anterior se centraba en proporcionar una rentabilidad en forma de dividendos, menores costes u otros beneficios económicos directamente a los inversores u otros propietarios, miembros o partícipes.

Modificaciones a la NIIF 16 Concesiones de rentas relacionadas con el Covid-19

Estas modificaciones permiten que, como solución práctica, el arrendatario pueda elegir no contabilizar las concesiones de rentas, derivadas del Covid-19, como una modificación del arrendamiento. En su caso, si así lo eligiera, el arrendatario contabilizará las concesiones aplicando los criterios de la NIIF 16 *Arrendamientos* como si dichas concesiones no fueran una modificación.

Esta solución práctica solo puede aplicarse a concesiones de renta que hayan sido una consecuencia directa del Covid-19. Lo cual, requiere cumplir las siguientes condiciones: (i) el cambio en los pagos del arrendamiento resulta en una revisión de la contraprestación del arrendamiento que es sustancialmente la misma, o menor que, la contraprestación que había inmediatamente antes del cambio; (ii) cualquier reducción en los pagos del arrendamiento únicamente afecta a pagos que, originalmente, vencían el, o antes del, 30 de junio de 2021; y (iii) no hay cambios sustantivos en otros términos y condiciones del arrendamiento.

Estas modificaciones no han tenido ningún impacto significativo en las cuentas anuales consolidadas.

a.2) Normas e interpretaciones emitidas por el IASB, pero que no son aplicables en este ejercicio

Modificación a la NIIF 4 *Contratos de seguro*: diferimiento de la NIIF 9

Actualmente, con la NIIF 4 *Contratos de seguros*, la fecha de aplicación de la NIIF 9 *Instrumentos Financieros* para entidades que apliquen dicha norma es el 1 de enero de 2021. El IASB ha decidido retrasar la entrada en vigor, para estas entidades, a ejercicios que se inicien el 1 de enero de 2023. Esta norma no es aplicable al Grupo.

NIIF 17 *Contratos de seguro*

En mayo de 2017, el IASB emitió la NIIF 17 *Contratos de seguro*, una nueva norma de contabilidad integral para los contratos de seguro que cubre el reconocimiento, la valoración, la presentación y los desgloses. Una vez esté vigente, la NIIF 17 reemplazará a la NIIF 4 *Contratos de seguro* que fue emitida en 2005. El objetivo general de la NIIF 17 es proporcionar un modelo contable para los contratos de seguro que sea más útil y uniforme para las entidades aseguradoras. A diferencia de los requisitos de la NIIF 4, que se basan en gran medida en la aplicación de las políticas contables locales, la NIIF 17 proporciona un modelo integral para los contratos de seguro, que cubre todos los aspectos contables relevantes. El núcleo de la NIIF 17 es el modelo general, complementado por:

- Una adaptación específica para los contratos con características de participación directa (enfoque de tarifa variable).
- Un enfoque simplificado (enfoque de asignación de primas) principalmente para contratos de corta duración.

La NIIF 17 es efectiva para los ejercicios que comiencen el 1 de enero de 2023 (teniendo en cuenta el retraso de su entrada en vigor), requiriéndose que se incluyan cifras comparativas. Se permite la aplicación anticipada, siempre que la entidad también aplique la NIIF 9 y la NIIF 15 en la fecha en la que aplique por primera vez la NIIF 17. Esta norma no es aplicable al Grupo.



Modificaciones a la NIC 1 *Presentación de estados financieros*: clasificación de pasivos financieros como corrientes o no corrientes

En enero del 2020, el IASB emitió sus modificaciones a los párrafos 69 a 76 de la NIC 1 *Presentación de estados financieros* para aclarar los requerimientos que hay que aplicar en la clasificación de los pasivos como corrientes o no corrientes. En concreto, aclaró:

- Lo que significa tener derecho a aplazar la liquidación
- Que el derecho a aplazar la liquidación debe existir al cierre del ejercicio
- Que la clasificación no se ve alterada por la probabilidad de ejercer el derecho a aplazar
- Solo si un derivado implícito en un pasivo convertible es por sí mismo un instrumento de patrimonio, las condiciones del pasivo no impactarán en su clasificación.

Estas modificaciones son efectivas para los periodos que comiencen el 1 de enero de 2023, o posteriormente y deben aplicarse retroactivamente.

Modificaciones a la NIIF 3 *Combinaciones de negocios*: Referencia al marco conceptual

Estas modificaciones, emitidas por el IASB en mayo del 2020, pretenden reemplazar la referencia al Marco Conceptual de 1989 con una referencia al del 2018, sin que sus requerimientos cambien significativamente.

El IASB también añadió una excepción a los requerimientos de la NIIF 3 para evitar ganancias o pérdidas en el "día 2" que puedan derivarse de pasivos o pasivos contingentes (dentro del alcance de la IAS 37 o IFRIC 21) si se incurriera en ellos por separado. Al mismo tiempo el IASB ha decidido aclarar la guía ya existente de la IFRS 3 para el reconocimiento de activos contingentes que no se verá afectada por las referencias al Marco Conceptual.

Estas modificaciones son efectivas para los periodos que comiencen el 1 de enero de 2022 o posteriormente, y se aplican prospectivamente. El Grupo no espera ningún impacto por estas modificaciones.

Modificaciones a la NIC 16 *Propiedad planta y equipo*: Importes obtenidos con anterioridad al uso previsto

Estas modificaciones, emitidas por el IASB en mayo de 2020, prohíben deducir del coste de adquisición de los activos el importe de las ventas que se obtengan del activo mientras se lleva al lugar y condiciones necesarias para que pueda operar en la forma prevista por la Dirección. En su lugar, estos importes se registrarán en la cuenta de resultados.

Estas modificaciones son efectivas para los periodos que comiencen el 1 de enero de 2022 o posteriormente, y tienen que ser aplicadas de forma retroactiva solo a los activos llevados al lugar y condiciones necesarias para que puedan operar de la forma prevista por la Dirección a partir del comienzo del primer periodo presentado en los estados financieros en los que se apliquen por primera vez. El Grupo no espera ningún impacto significativo por estas modificaciones.

Modificaciones a la NIC 37 – Costes de cumplir un contrato

Estas modificaciones, emitidas por el IASB en mayo de 2020, detallan los costes que las entidades tienen que incluir cuando evalúan si un contrato es oneroso o en pérdidas. Las modificaciones proponen un “enfoque de costes directos”. Los costes relacionados directamente con un contrato de entrega de bienes o prestación de servicios incluyen ambos, los costes incrementales, así como una asignación de aquellos directamente relacionados con el contrato. Los costes administrativos y generales no son directamente atribuibles a un contrato, por lo que se excluyen del cálculo a no ser que, explícitamente, sean repercutibles a la contraparte de acuerdo con el contrato.

Estas modificaciones son efectivas para los periodos que comiencen el 1 de enero de 2022 o posteriormente.

Mejoras anuales 2018-2020

Como parte de las mejoras anuales del 2018-2020 a las NIIF, el IASB ha publicado una modificación a la NIIF 9 y NIC 40

NIIF 9 Instrumentos financieros: gastos en el “test del 10% “

Esta modificación clarifica qué gastos hay que considerar cuando se analiza si los cambios en los términos de un pasivo financiero son sustancialmente diferentes del pasivo financiero original. Estos gastos solo incluyen aquellos pagados o recibidos entre el prestamista o el prestatario, incluyendo los pagados o recibidos por uno u otro en nombre del otro.

Esta modificación es efectiva para los periodos que comiencen el 1 de enero de 2022, o posteriormente, permitiéndose la aplicación anticipada.

NIC 41 Agricultura – Impacto fiscal en la valoración del valor razonable

Esta modificación elimina el requerimiento del párrafo 22 de la NIC 41, mediante el cual, las entidades, cuando valoraban el valor razonable de los activos dentro del alcance de esta norma, tenían que excluir los flujos de efectivo destinados a los impuestos.

Esta modificación es efectiva para los periodos que comiencen el 1 de enero de 2022, o posteriormente, permitiéndose la aplicación anticipada.


Modificaciones a la NIIF 9, NIC 39, NIIF 7, NIIF 4 y NIIF 16: Reforma al tipo de interés de referencia – fase 2

En agosto de 2020, el IASB publicó las modificaciones a la NIIF 9, NIC 39, NIIF 7, NIIF 4 y NIIF 16: Reforma al tipo de interés de referencia – fase 2. Estas modificaciones proporcionan un alivio temporal en la información financiera mientras los tipos de oferta interbancaria (IBOR por sus siglas en inglés) son reemplazadas por tipos de interés libre de riesgo (RFR por sus siglas en inglés).

Estas modificaciones no han tenido ningún impacto significativo en las cuentas anuales consolidadas.

b) Consolidación

En el Anexo II se incluyen el balance, la cuenta de pérdidas y ganancias, el estado de ingresos y gastos reconocidos, el estado total de cambios en el patrimonio neto y el estado de flujos de efectivo resumidos al 31 de diciembre de 2021 y 2020 correspondientes a Caja de Ahorros y Monte de Piedad de Ontinyent.



CAJA DE AHORROS Y MONTE DE PIEDAD DE ONTINYENT Y SOCIEDADES DEPENDIENTES

Memoria de las Cuentas Anuales Consolidadas
31 de diciembre de 2021

La aportación al resultado consolidado de las sociedades que componen el Grupo es la siguiente:

Aportado por Sociedades Integradas Globalmente	Miles de Euros	
	2021	2020
Caja de Ahorros y Monte de Piedad de Ontinyent	10.846	6.533
Actius Immobiliaris Caixa Ontinyent, S.A.U.	(802)	(1.689)
Hotel Kazar, S.L.	(53)	(333)
Futur i Expansió 2010, S.L.	256	-
Total	10.247	4.511

Aportado por Sociedades Integradas por el Método de la Participación	Miles de Euros	
	2021	2020
Espais Per a Tu, S.L.	(10)	(6)
Asistia Servicios Integrales, S.L.	-	(2)
Protectel Gestión de Seguridad, S.A.	4	10
Total	(6)	2

Entidades dependientes

Se consideran "entidades dependientes" aquéllas sobre las que la Entidad dominante tiene capacidad para ejercer control; capacidad que se manifiesta, general, aunque no únicamente, por la propiedad, directa o indirecta, del 50% o más de los derechos de voto de las entidades participadas o, aun siendo inferior o nulo este porcentaje, si la existencia de otras circunstancias o acuerdos otorgan a la Entidad dominante el control.

Conforme a lo dispuesto en la NIIF 10, se entiende por control, el poder de dirigir las políticas financieras y operativas de una entidad, con el fin de obtener beneficios de sus actividades.

Las cuentas anuales de las entidades dependientes se consolidan con las de la Caja por aplicación del método de integración global, tal y como éste es definido en la NIIF 10. Consecuentemente, todos los saldos derivados de las transacciones efectuadas entre las sociedades consolidadas mediante este método han sido eliminados en el proceso de consolidación.

La consolidación de los resultados generados por las sociedades dependientes adquiridas en un ejercicio se realiza tomando en consideración, únicamente, los relativos al período comprendido entre la fecha de adquisición y el cierre de ese ejercicio. Paralelamente, la consolidación de los resultados generados por las sociedades dependientes enajenadas en un ejercicio se realiza tomando en consideración, únicamente, los relativos al período comprendido entre el inicio del ejercicio y la fecha de enajenación.

A continuación, se presenta un detalle de las participaciones mantenidas por la Caja en entidades dependientes al 31 de diciembre de 2021 y 2020, todas ellas domiciliadas en Ontinyent:

Sociedad	Actividad	Porcentaje de Participación		Valor en Libros (Miles de Euros)	
		2021	2020	2021	2020
Actius Immobiliaris Caixa Ontinyent, S.A.U.	Compraventa, explotación y arrendamiento de inmuebles	100%	100%	8.977	9.804
Hotel Kazar, S.L.	Hostelería y alojamiento	100%	100%	2.397	2.455
Futur i Expansió 2010, S.L.	Promoción, construcción, venta y urbanización de inmuebles	100%	100%	259	-
				11.633	12.259

CAJA DE AHORROS Y MONTE DE PIEDAD DE ONTINYENT Y SOCIEDADES DEPENDIENTES

Memoria de las Cuentas Anuales Consolidadas
31 de diciembre de 2021

Negocios conjuntos

Un negocio conjunto es un acuerdo contractual en virtud del cual dos o más entidades, denominadas partícipes, emprenden una actividad económica que se somete a control conjunto, esto es, a un acuerdo contractual para compartir el poder de dirigir las políticas financiera y de explotación de una entidad, u otra actividad económica, con el fin de beneficiarse de sus operaciones, y en el que se requiere el consentimiento unánime de todos los partícipes para la toma de decisiones estratégicas tanto de carácter financiero como operativo.

Asimismo, se consideran también “negocios conjuntos” aquellas participaciones en entidades que, no siendo dependientes, están controladas conjuntamente por dos o más entidades no vinculadas entre sí, entre las que se encuentra el Grupo.

Las cuentas anuales de las sociedades participadas clasificadas como “negocios conjuntos” se consolidan con las de la Entidad dominante por aplicación del método de la participación, tal y como se establece en la NIC 28.

En la Nota 13.2 de esta memoria consolidada se facilita información significativa sobre las participaciones más relevantes en este tipo de sociedades.

Entidades asociadas

Se consideran entidades asociadas aquellas sociedades sobre las que la Caja tiene capacidad para ejercer una influencia significativa; aunque no control o control conjunto. Habitualmente, esta capacidad se manifiesta en una participación (directa o indirecta) igual o superior al 20% de los derechos de voto de la entidad participada.

En las cuentas anuales consolidadas, las entidades asociadas se valoran por el “método de la participación”; tal y como éste es definido en la NIC 28.

Si como consecuencia de las pérdidas en que haya incurrido una entidad asociada su patrimonio contable fuese negativo, en el balance de situación consolidado del Grupo figuraría con valor nulo; a no ser que exista la obligación por parte del Grupo de respaldarla financieramente.

En la Nota 13.1 de esta memoria consolidada se facilita información significativa sobre las participaciones más relevantes en este tipo de sociedades.

Cuando de acuerdo a lo dispuesto en el párrafo anterior, se produce la interrupción de la operación de cobertura de valor razonable, en el caso de partidas cubiertas valoradas a su coste amortizado, los ajustes en su valor realizados con motivo de la aplicación de la contabilidad de coberturas arriba descritas se imputan a la cuenta de resultados hasta el vencimiento de los instrumentos cubiertos, aplicando el tipo de interés efectivo recalculado en la fecha de interrupción de dicha operación de cobertura.

Variaciones en el perímetro de consolidación- Combinación de Negocios

A través de escritura ante notario de compraventa de participaciones sociales, el 30 de diciembre de 2020 la Caja adquirió por valor de un euro las participaciones de Covisal Futur, S.L. y Construcciones Francés, S.A. en Futur i Expansió 2010, S.L., constitutivas del 50% del capital social de esta última.

La operación anterior se registró como una combinación de negocios, en aplicación de la NIIF 3, siendo la Caja la entidad adquirente y, por tanto, manteniendo el valor contable preexistente de sus activos y pasivos, mientras que aplicó el método de adquisición a los negocios de Futur i Expansió, 2010, S.L.

La toma de control sobre Futur i Expansió 2010, S.L. supuso un cambio en la naturaleza de la inversión de esta participación, pasando de inversión en una asociada a inversión en una empresa del Grupo.



CAJA DE AHORROS Y MONTE DE PIEDAD DE ONTINYENT Y SOCIEDADES DEPENDIENTES

Memoria de las Cuentas Anuales Consolidadas
31 de diciembre de 2021

Contablemente, el cambio de la naturaleza de la inversión supuso la revalorización de la participación previa del 50% sobre Futur i Expansió 2010, S.L., lo que supuso una pérdida bruta de 235 miles de euros en el epígrafe «Deterioro del valor o (-) reversión del deterioro del valor de inversiones en negocios conjuntos o asociadas» de la cuenta de pérdidas y ganancias consolidada de 2020 adjunta y simultáneamente el alta de los activos y pasivos del 100% de la participación en Futur i Expansió 2010, S.L., atendiendo al ejercicio de asignación del precio pagado requerido por la NIIF 3.

La fecha de toma de control efectivo fue el 30 de diciembre de 2020 y a efectos contables, se tomó el 30 diciembre de 2020 como la fecha de referencia a partir de la cual las operaciones de Futur i Expansió 2010, S.L. se considerarán realizadas por el Grupo.

La Caja determinó el valor razonable de los activos y pasivos de Futur i Expansió 2010, S.L. a 30 de diciembre de 2020 ("Purchase Price Allocation" o PPA).

A continuación, se presenta un desglose del valor razonable provisional de los activos identificados y pasivos asumidos y reconocidos de Futur i Expansió 2010, S.L., valorados de acuerdo a lo dispuesto en la normativa aplicable a combinaciones de negocio a 30 de diciembre de 2020:

(miles de euros)	Nota	Valor inicial	Ajustes	Valor razonable
Efectivo, saldos en efectivo en bancos centrales y otros depósitos a la vista		73	-	73
Préstamos y partidas a cobrar		589	-	589
Existencias		5.863	(313)	5.550
Activos no corrientes y grupos enajenables de elementos que se han clasificado como mantenidos para la venta		3.193	(1.954)	1.239
Activos por impuesto diferido		-	680	680
TOTAL ACTIVO		9.718	(1.587)	8.131
Pasivos financieros a coste amortizado		8.505	(3.596)	4.909
Pasivo por impuesto diferido		-	1.079	1.079
Otros pasivos		2.143	-	2.143
TOTAL PASIVO		10.648	(2.517)	8.131
TOTAL PATRIMONIO NETO		(930)	930	-
Contraprestación entregada(*)		-	-	-
Diferencia		-	-	-

(*) Comprende el desembolso de 1 euros realizado por el 50% del capital social adquirido.

Impacto de la combinación en los resultados de la Caja

La contribución de Futur i Expansió 2010, S.L. a la cuenta de pérdidas y ganancias del ejercicio 2020, desde el 30 de diciembre de 2020, fue totalmente inmaterial.

Otra información

Adicionalmente, de acuerdo con la NIIF 3, se dispone de un periodo de valoración, que no excederá de un año a partir de la fecha de adquisición, durante el cual la entidad adquirente ajustará retroactivamente, en su caso, los importes de valoración provisionales y reconocerá activos y pasivos adicionales para reflejar la nueva información obtenida sobre hechos y circunstancias que existieran en la fecha de la adquisición. No obstante lo anterior, no se han producido cambios significativos hasta la finalización del periodo establecido por la norma.

Las principales diferencias entre el valor contable de los activos y pasivos y su valor razonable se describen a continuación:

- El valor razonable de la cartera de "Préstamos y partidas a cobrar" se obtuvo mediante la aplicación de los porcentajes estimados de pérdida, determinados básicamente en función de las características de la financiación concedida, su situación actual y las garantías de la deuda.

CAJA DE AHORROS Y MONTE DE PIEDAD DE ONTINYENT Y SOCIEDADES DEPENDIENTES

Memoria de las Cuentas Anuales Consolidadas
31 de diciembre de 2021

- El valor razonable de la cartera de activos inmobiliarios se obtuvo teniendo en cuenta los parámetros de uso previsto, valoraciones realizadas por sociedades de tasación inscritas en el Registro Oficial del Banco de España, ubicación de los activos, costes de venta previstos, etc., registrados en las rúbricas "Existencias" y "Activos no corrientes en venta y grupos enajenables de elementos que se han clasificado como mantenidos para la venta".
- El valor razonable de los pasivos financieros, se determinó mediante el descuento de flujos de caja previstos, incorporando en dicho descuento una estimación de los riesgos de tipo de interés y crédito.
- Para los ajustes a valor razonable realizados se registró, en su caso, el correspondiente activo o pasivo fiscal diferido.

c) Utilización de juicios y estimaciones en la elaboración de los estados financieros

Las cuentas anuales consolidadas han sido formuladas por los Administradores de la Entidad en la reunión del Consejo de Administración celebrada el 30 de marzo 2022. La información contenida en las mismas es responsabilidad de los Administradores de la Entidad.

En las cuentas anuales consolidadas del Grupo correspondientes al ejercicio 2021 se han utilizado ocasionalmente estimaciones realizadas por los Administradores para cuantificar algunos de los activos, pasivos, ingresos, gastos y compromisos que figuran registrados en ellas. Estas estimaciones se refieren principalmente a:

- Las pérdidas por deterioro de determinados activos (véanse Notas 8, 9, 10, 12 y 13).
- Las hipótesis empleadas en el cálculo actuarial de los pasivos y compromisos por retribuciones post-empleo mantenidos con los empleados (véanse Notas 2.o y 38).
- La vida útil de los activos tangibles e intangibles (véanse Notas 2.k y 2.l).
- El valor razonable de determinados activos no cotizados (véanse Nota 22).
- El cálculo de las provisiones (véase Nota 2.p).
- La activación y recuperabilidad de los activos fiscales (Nota 21).

Las estimaciones anteriormente descritas se realizaron en función de la mejor información disponible al 31 de diciembre de 2021 sobre los hechos analizados, si bien es posible que acontecimientos que puedan tener lugar en el futuro obliguen a modificarlas (al alza o a la baja) en próximos ejercicios, lo que se haría, en el caso de ser preciso, de forma prospectiva reconociendo los efectos del cambio de estimación en la cuenta de pérdida y ganancias consolidada de los ejercicios afectados.

d) Operaciones en moneda extranjera

Moneda funcional

La moneda funcional del Grupo es el euro, que coincide con la moneda de presentación de estas cuentas anuales consolidadas. Consecuentemente, todos los saldos y transacciones denominados en monedas diferentes al euro se consideran denominados en "moneda extranjera".



CAJA DE AHORROS Y MONTE DE PIEDAD DE ONTINYENT Y SOCIEDADES DEPENDIENTES

Memoria de las Cuentas Anuales Consolidadas
31 de diciembre de 2021

El desglose al 31 de diciembre de 2021 y 2020 del contravalor en euros de los principales saldos de activo y pasivo del balance consolidado mantenidos en moneda extranjera, atendiendo a la naturaleza de las partidas que los integran y a las divisas más significativas en las que se encuentran denominados es el siguiente:

Naturaleza de los Saldos en Moneda Extranjera	Contravalor en Miles de Euros			
	2021		2020	
	Activos	Pasivos	Activos	Pasivos
Saldos en dólares norteamericanos-				
Activos financieros a coste amortizado	1.740	-	1.959	-
Pasivos financieros a coste amortizado	-	1.740	-	1.959
Otros	61	-	47	-
	1.801	1.740	2.006	1.959
Saldos en libras esterlinas-				
Activos financieros a coste amortizado	7	-	7	-
Pasivos financieros a coste amortizado	-	7	-	7
Otros	55	-	53	-
	62	7	60	7
Saldos en otras divisas-				
Activos financieros a coste amortizado	-	-	-	-
Pasivos financieros a coste amortizado	-	-	-	-
Otros	-	-	-	-
	-	-	-	-
Total	1.863	1.747	2.066	1.966

Criterios de conversión de los saldos en moneda extranjera

Las transacciones en moneda extranjera realizadas por el Grupo se registran inicialmente en los estados financieros por el contravalor en euros resultante de aplicar los tipos de cambio en vigor en las fechas en que se realizan las operaciones. Posteriormente, se aplican las siguientes reglas:

1. Los activos y pasivos de carácter monetario se convierten al tipo de cambio de cierre, entendido como el tipo de cambio medio de contado de la fecha a que se refieran los estados financieros.
2. Las partidas no monetarias valoradas a su coste histórico se convierten a la moneda funcional al tipo de cambio de la fecha de su adquisición.
3. Las partidas no monetarias valoradas a su valor razonable se convierten a la moneda funcional al tipo de cambio de la fecha en que se determinó tal valor razonable.
4. Los ingresos y gastos se convierten aplicando el tipo de cambio de la fecha de la operación.

Tipos de cambio aplicados

Los tipos de cambio utilizados por el Grupo para realizar la conversión de los saldos denominados en moneda extranjera a euros a efectos de la elaboración de las cuentas anuales consolidadas, considerando los criterios anteriormente comentados, han sido los publicados por el Banco Central Europeo.

CAJA DE AHORROS Y MONTE DE PIEDAD DE ONTINYENT Y SOCIEDADES DEPENDIENTES

Memoria de las Cuentas Anuales Consolidadas
31 de diciembre de 2021

Registro de las diferencias de cambio

Las diferencias de cambio que se producen al convertir, conforme a los criterios anteriormente explicados, los saldos en moneda extranjera a la moneda funcional de la Caja se registran, con carácter general, por su importe neto en el capítulo "Diferencias de cambio, netas" de la cuenta de pérdidas y ganancias consolidada, a excepción de las diferencias de cambio producidas en instrumentos financieros designados a su valor razonable con cambios en resultados, las cuales se registran en la cuenta de pérdidas y ganancias consolidada sin diferenciarlas del resto de variaciones que pueda sufrir su valor razonable en el capítulo "Ganancias o pérdidas por activos y pasivos financieros designados a valor razonable con cambios en resultados, netas" atendiendo a la categoría en la que se encuentren clasificadas.

No obstante lo anterior, se registran, en su caso, en el epígrafe del patrimonio neto "Otro resultado global acumulado-Elementos que pueden reclasificarse en resultados" del balance consolidado hasta el momento en que éstas se realicen, las diferencias de cambio surgidas en partidas no monetarias cuyo valor razonable se ajusta con contrapartida en el patrimonio neto. En el momento de realizarse, las diferencias de cambio imputadas en el patrimonio neto del Grupo se contabilizan en la cuenta de pérdidas y ganancias consolidada.

e) Reconocimiento de ingresos y gastos

Seguidamente se resumen los criterios contables más significativos utilizados por el Grupo para el reconocimiento de sus ingresos y gastos:

Ingresos y gastos por intereses y conceptos asimilados

Con carácter general, los ingresos y gastos por intereses y conceptos asimilables a ellos se reconocen contablemente en función de su periodo de devengo, por aplicación del método del tipo de interés efectivo.

El reconocimiento en la cuenta de pérdidas y ganancias consolidada de los intereses se realizará teniendo en cuenta los siguientes criterios, con independencia de la cartera en la que se clasifiquen los activos financieros que los generan:

- Los intereses vencidos con anterioridad a la fecha del reconocimiento inicial y pendientes de cobro formarán parte del importe en libros del instrumento de deuda.
- Los intereses devengados con posterioridad al reconocimiento inicial de un instrumento de deuda se incorporarán, hasta su cobro, al importe en libros bruto del instrumento.

Las comisiones financieras que surgen en la formalización de préstamos (fundamentalmente, las comisiones de apertura y estudio) son periodificadas y registradas en resultados a lo largo de la vida esperada del préstamo. De dicho importe se deducirán los costes de transacción identificados como directamente atribuibles en la formalización de las operaciones. Estas comisiones forman parte del tipo efectivo de los préstamos.

Cuando un instrumento de deuda se considera deteriorado, se registra un ingreso por intereses aplicando sobre el valor en libros del activo el tipo de interés utilizado para descontar los flujos de caja que se estiman recuperar.



CAJA DE AHORROS Y MONTE DE PIEDAD DE ONTINYENT Y SOCIEDADES DEPENDIENTES

Memoria de las Cuentas Anuales Consolidadas
31 de diciembre de 2021

Ingresos por dividendos percibidos

El reconocimiento en la cuenta de pérdidas y ganancias consolidada de los dividendos se realizará teniendo en cuenta los siguientes criterios, con independencia de la cartera en la que se clasifiquen los activos financieros que los generan:

- Los dividendos cuyo derecho al cobro haya sido declarado con anterioridad al reconocimiento inicial y pendientes de cobro no formarán parte del importe en libros del instrumento de patrimonio neto ni se reconocerán como ingresos. Estos dividendos se registrarán como activos financieros separados del instrumento de patrimonio neto.
- Con posterioridad al reconocimiento inicial, los dividendos de los instrumentos de patrimonio neto se reconocerán como ingresos en la cuenta de pérdidas y ganancias consolidada cuando se declare el derecho a recibir el pago. Si la distribución corresponde inequívocamente a resultados generados por el emisor con anterioridad a la fecha de reconocimiento inicial, los dividendos no se reconocerán como ingresos, sino que, al representar una recuperación de parte de la inversión, minorarán el importe en libros del instrumento. Entre otros supuestos, se entenderá que la fecha de generación es anterior al reconocimiento inicial cuando los importes distribuidos por el emisor desde el reconocimiento inicial superen sus beneficios durante el mismo período.

Comisiones, honorarios y conceptos asimilados

Se reconocen contablemente de acuerdo con el criterio de devengo.

Los ingresos y gastos en concepto de comisiones y honorarios asimilados se reconocen en la cuenta de pérdidas y ganancias consolidada con criterios distintos, según sea su naturaleza. Los más significativos son:

- Los vinculados a activos y pasivos financieros valorados a valor razonable con cambios en pérdidas y ganancias, se reconocen en el momento de su cobro/pago.
- Los que tienen su origen en transacciones o servicios que se prolongan a lo largo del tiempo, se reconocen durante la vida de tales transacciones o servicios.
- Los que responden a un acto singular se reconocen cuando se produce el acto que los origina.

Ingresos y gastos no financieros

Se reconocen contablemente de acuerdo con el criterio de devengo.

Cobros y pagos diferidos en el tiempo

Se reconocen contablemente por el importe que resulta de actualizar financieramente los flujos de efectivo previstos a tasas de mercado.

f) Instrumentos financieros

Clasificación y valoración de activos financieros bajo NIIF 9

Clasificación de activos financieros

La NIIF 9 contiene tres categorías principales de clasificación para activos financieros: valorados a coste amortizado, valorados a valor razonable con cambios en otro resultado global acumulado, y valorados a valor razonable con cambios en resultados.

CAJA DE AHORROS Y MONTE DE PIEDAD DE ONTINYENT Y SOCIEDADES DEPENDIENTES

Memoria de las Cuentas Anuales Consolidadas
31 de diciembre de 2021

La clasificación de los instrumentos financieros en una categoría de coste amortizado o de valor razonable tiene que pasar por dos pruebas: el modelo de negocio y la evaluación del flujo de efectivo contractual, comúnmente conocido como el "Criterio de sólo pago de principal e intereses" (en adelante, SPPI).

Un instrumento financiero de deuda deberá valorarse al coste amortizado si se cumplen las dos condiciones siguientes:

- El activo financiero se mantiene en el marco de un modelo de negocio cuyo objetivo es mantener activos financieros para obtener flujos de efectivo contractuales; y
- Las condiciones contractuales del activo financiero dan lugar a flujos de efectivo que son únicamente pagos de principal e intereses, entendidos básicamente como la compensación por el valor temporal del dinero y el riesgo de crédito del deudor.

Un instrumento financiero de deuda deberá valorarse al valor razonable con cambios en "Otro resultado global" si se cumplen las dos condiciones siguientes:

- El activo financiero se mantiene en el marco de un modelo de negocio cuyo objetivo se alcanza obteniendo flujos de efectivo contractuales y vendiendo activos financieros; y
- Las condiciones contractuales del activo financiero dan lugar, en fechas especificadas, a flujos de efectivo que son únicamente pagos de principal e intereses sobre el importe de principal pendiente.

Un instrumento financiero de deuda se clasificará a valor razonable con cambios en resultados siempre que por el modelo de negocio de la entidad para su gestión o por las características de sus flujos de efectivo contractuales no sea procedente clasificarlo en alguna de las otras carteras descritas.

En general, los instrumentos financieros de patrimonio se valoran a valor razonable con cambios en resultados. No obstante, el Grupo podría elegir de manera irrevocable en el momento del reconocimiento inicial presentar los cambios posteriores del valor razonable en otro resultado global.


Los activos financieros solo se reclasificarán cuando el Grupo decide de cambiar el modelo de negocio. En este caso, se reclasificarán todos los activos financieros de dicho modelo de negocio. El cambio en el objetivo del modelo de negocio debe ser anterior a la fecha de reclasificación.

Valoración de activos financieros

Todos los activos financieros se registran inicialmente por su valor razonable más en el caso de instrumentos financieros que no estén clasificados a valor razonable con cambios en resultados, los costes de transacción que sean directamente atribuibles a la adquisición o emisión de los instrumentos.

Excepto en los derivados de negociación que no sean coberturas económicas y contables, todas las variaciones en el valor de los activos financieros con causa en el devengo de intereses y conceptos asimilados se registran en los capítulos "Ingresos por intereses y otros ingresos similares" o "Gastos por intereses", de la cuenta de pérdidas y ganancias consolidada del periodo en el que se produjo el devengo.

Las variaciones en las valoraciones que se produzcan con posterioridad al registro inicial por causas distintas de las mencionadas en el párrafo anterior, se tratan como se describe a continuación, en función de las categorías en las que se encuentran clasificados los activos financieros.



CAJA DE AHORROS Y MONTE DE PIEDAD DE ONTINYENT Y SOCIEDADES DEPENDIENTES

Memoria de las Cuentas Anuales Consolidadas
31 de diciembre de 2021

“Activos financieros mantenidos para negociar”, “Activos financieros no destinados a negociación valorados obligatoriamente a valor razonable con cambio en resultados” y “Activos financieros designados a valor razonable con cambios en resultados”

En el capítulo “Activos financieros mantenidos para negociar” se registrarán activos financieros cuyo modelo de negocio tiene como objetivo generar beneficios a través la realización de compras y ventas o generar resultados en el corto plazo. Los activos financieros registrados en el capítulo “Activos financieros no destinados a negociación valorados obligatoriamente a valor razonable con cambio en resultados” están asignados a un modelo de negocio cuyo objetivo se alcanza obteniendo flujos de efectivo contractuales y / o vendiendo activos financieros pero que los flujos de efectivo contractuales no han cumplido con las condiciones de la prueba del SPPI. En “Activos financieros designados a valor razonable con cambios en resultados” consolidados se clasificarán activos financieros solo cuando tal designación elimine o reduzca de forma significativa a inconsistencia en la valoración o en el reconocimiento que surgiría de valorar o reconocer los activos en una base diferente.

Los activos registrados en estos capítulos de los balances consolidados se valoran con posterioridad a su adquisición a su valor razonable y las variaciones en su valor (plusvalías o minusvalías) se registran, por su importe neto, en los capítulos “Ganancias o pérdidas por activos y pasivos financieros mantenidos para negociar netas ” y “Ganancias o pérdidas por activos y por pasivos financieros designados a valor razonable con cambios en resultados, netos” de la cuenta de pérdidas y ganancias consolidadas, excepto los intereses correspondientes a derivados designados como coberturas económicas y contables sobre tipos de interés que se registran en los capítulos “Ingresos por intereses y otros ingresos similares” o “Gastos por intereses”, en función de dónde se encuentren registrados los resultados del instrumento cubierto. Las variaciones con origen en diferencias de cambio se registran en el capítulo “Ganancias o pérdidas por activos y pasivos financieros” de la cuenta de pérdidas y ganancias consolidada.

“Activos financieros a valor razonable con cambios en otro resultado global”

Instrumentos financieros de deuda

Los activos registrados en este capítulo de los balances consolidados se valoran a su valor razonable. Las variaciones posteriores de esta valoración (plusvalías o minusvalías) se registran transitoriamente, por su importe (neto del correspondiente efecto fiscal), en el epígrafe “Otro resultado global acumulado – Elementos que pueden reclasificarse en resultados – Cambios del valor razonable de los instrumentos de deuda valorados a valor razonable con cambios en otro resultado global” de los balances consolidados.

Los importes registrados en los epígrafes “Otro resultado global acumulado - Elementos que pueden reclasificarse en resultados - Activos financieros a valor razonable con cambios en otro resultado global” y “Otro resultado global acumulado - Elementos que pueden reclasificarse en resultados - Conversión de divisas” continúan formando parte del patrimonio neto consolidado del Grupo hasta tanto no se produzca la baja en el balance consolidado del activo en el que tienen su origen o hasta que se determine la existencia de un deterioro en el valor del instrumento financiero. En el caso de venderse estos activos, los importes se cancelan, con contrapartida en el capítulo “Ganancias o pérdidas al dar de baja en cuentas activos y pasivos financieros no valorados a valor razonable con cambios en resultados, netas” o “Diferencias de cambio, neto”, según proceda, de la cuenta de pérdidas y ganancias consolidada del periodo en que se produce la baja en el balance consolidado.

Por otro lado, las pérdidas netas por deterioro de los activos financieros a valor razonable con cambios en otro resultado global producidas en el ejercicio se registran en el epígrafe “Deterioro del valor o reversión del deterioro del valor de activos financieros no valorados a valor razonable con cambios en resultados y pérdidas o ganancias netas por modificación - Activos financieros a valor razonable con cambios en otro resultado global” de la cuenta de pérdidas y ganancias consolidada de dicho periodo.

CAJA DE AHORROS Y MONTE DE PIEDAD DE ONTINYENT Y SOCIEDADES DEPENDIENTES

Memoria de las Cuentas Anuales Consolidadas
31 de diciembre de 2021

Las diferencias de cambio que procedan de partidas monetarias se registran en el capítulo "Diferencias de cambio, neto" de la cuenta de pérdidas y ganancias consolidada.

Instrumentos financieros de patrimonio

El Grupo, en el momento del reconocimiento inicial de inversiones concretas en instrumentos de patrimonio que, en otro caso, se valorarían al valor razonable con cambios en resultados, podrá tomar la decisión irrevocable de presentar los cambios posteriores del valor razonable en otro resultado global. Las variaciones posteriores de esta valoración se reconocerán en "Otro resultado global acumulado – Elementos que no se reclasificarán en resultados – Cambios del valor razonable de los instrumentos de patrimonio valorados a valor razonable con cambios en otro resultado global".

"Activos financieros a coste amortizado"

Un instrumento financiero se clasificará en la cartera de coste amortizado cuando se gestiona con un modelo de negocio cuyo objetivo es mantener los activos financieros para recibir flujos de efectivo contractuales, y cumpla la prueba del SPPI.

Los activos registrados en este capítulo de los balances consolidados se valoran con posterioridad a su adquisición a su "coste amortizado", determinándose éste de acuerdo con el método del "tipo de interés efectivo".

Las pérdidas netas por deterioro de los activos registrados en estos capítulos producidas en cada ejercicio se registran en el epígrafe "Deterioro del valor o reversión del deterioro del valor de activos financieros no valorados a valor razonable con cambios en resultados y pérdidas o ganancias netas por modificación - Activos financieros a coste amortizado" de la cuenta de pérdidas y ganancias consolidada de dicho periodo.

Clasificación y valoración de pasivos financieros bajo NIIF 9


Clasificación de pasivos financieros

Bajo NIIF 9, los pasivos financieros están clasificados en las siguientes categorías:

- 1) Pasivos financieros a coste amortizado;
- 2) Pasivos financieros mantenidos para negociar (incluyendo derivados): son instrumentos que se registran en esta categoría cuando el objetivo del Grupo es generar beneficios a través de la realización de compras y ventas con estos instrumentos;
- 3) Pasivos financieros designados a valor razonable con cambios en resultados en el momento del reconocimiento inicial ("Fair value option"). El Grupo tiene la opción de designar de manera irrevocable un pasivo financiero como valorado a valor razonable con cambios en resultados si la aplicación de este criterio elimina o reduce de manera significativa inconsistencias en la valoración o en el reconocimiento, o si se trata de un grupo de pasivos financieros, o un grupo de activos y pasivos financieros, que está gestionado, y su rendimiento evaluado, en base al valor razonable en línea con una gestión de riesgo o estrategia de inversión.

Valoración de pasivos financieros

Todos los pasivos financieros se registran inicialmente por su valor razonable más en el caso de instrumentos financieros que no estén clasificados a valor razonable con cambios en resultados, los costes de transacción que sean directamente atribuibles a la adquisición o emisión de los instrumentos.



Excepto en los derivados de negociación que no sean coberturas económicas y contables, todas las variaciones en el valor de los pasivos financieros con causa en el devengo de intereses y conceptos asimilados se registran en los capítulos "Ingresos por intereses y otros ingresos similares" o "Gastos por intereses", de la cuenta de pérdidas y ganancias consolidada del periodo en el que se produjo el devengo.

Las variaciones en las valoraciones que se produzcan con posterioridad al registro inicial por causas distintas de las mencionadas en el párrafo anterior, se tratan como se describe a continuación, en función de las categorías en las que se encuentran clasificados los pasivos financieros.

"Pasivos financieros mantenidos para negociar" y "Pasivos financieros designados a valor razonable con cambios en resultados"

Los pasivos registrados en estos capítulos de los balances consolidados se valoran con posterioridad a su reconocimiento a su valor razonable y las variaciones en su valor (plusvalías o minusvalías) se registran, por su importe neto, en los capítulos "Ganancias o pérdidas por activos y pasivos financieros mantenidos para negociar netas" y "Ganancias o pérdidas por activos y por pasivos financieros designados a valor razonable con cambios en resultados, netos" de la cuenta de pérdidas y ganancias consolidadas, excepto para los pasivos designados bajo la opción del valor razonable, en el que el importe del cambio en el valor razonable atribuible a cambios en el propio riesgo de crédito se presentan en "Otro resultado global – Elementos que no se pueden reclasificar - Cambios del valor razonable de los pasivos financieros a valor razonable con cambios en resultados atribuibles a cambios en el riesgo de crédito". Los intereses correspondientes a derivados designados como coberturas económicas y contables sobre tipos de interés se registran en los capítulos "Ingresos por intereses y otros ingresos similares" o "Gastos por intereses", en función de dónde se encuentren registrados los resultados del instrumento cubierto. No obstante, las variaciones con origen en diferencias de cambio se registran en el capítulo "Ganancias o pérdidas por activos y pasivos financieros" de la cuenta de pérdidas y ganancias consolidada.

"Pasivos financieros a coste amortizado"

Los pasivos registrados en este capítulo de los balances consolidados se valoran con posterioridad a su adquisición a su "coste amortizado", determinándose éste de acuerdo con el método del "tipo de interés efectivo".

g) Garantías financieras y provisiones constituidas sobre las mismas

Se consideran "garantías financieras" los contratos por los que una entidad se obliga a pagar cantidades concretas por cuenta de un tercero en el supuesto de no hacerlo éste, independientemente de la forma en que esté instrumentada la obligación: fianza, aval financiero o técnico, crédito documentario irrevocable emitido o confirmado por el Grupo, etc.

De acuerdo con lo dispuesto en las NIIF-UE y con carácter general, el Grupo considera los contratos de garantías financieras prestadas a terceros como instrumentos financieros dentro del alcance de la NIIF 9.

Las garantías financieras prestadas por el Grupo, cualquiera que sea su titular, instrumentación u otras circunstancias, se analizan periódicamente con objeto de determinar el riesgo de crédito al que están expuestas y, en su caso, estimar las necesidades de constituir provisión por ellas, que se determina por aplicación de criterios similares a los establecidos para cuantificar las pérdidas por deterioro experimentadas por los instrumentos de deuda valorados a su coste amortizado que se han explicado en la Nota 2.8 anterior.

CAJA DE AHORROS Y MONTE DE PIEDAD DE ONTINYENT Y SOCIEDADES DEPENDIENTES

Memoria de las Cuentas Anuales Consolidadas
31 de diciembre de 2021

Las provisiones constituidas sobre estas operaciones se encuentran contabilizadas en el epígrafe "Provisiones – Compromisos y garantías concedidos" del pasivo del balance consolidado. La dotación y recuperación de dichas provisiones se registra con contrapartida en el epígrafe "Provisiones o reversión de provisiones" de la cuenta de pérdidas y ganancias consolidada.

Los ingresos obtenidos de los instrumentos de garantía se registran en el capítulo "Ingresos por comisiones" de las cuentas de pérdidas y ganancias y se calculan aplicando el tipo establecido en el contrato del que traen causa sobre el importe nominal de la garantía.

h) Deterioro del valor de los activos financieros

La NIIF 9 reemplaza el modelo de "pérdidas incurridas" de la NIC 39 por un modelo de "pérdida de crédito esperada". El nuevo modelo de deterioro se aplica a los activos financieros valorados a coste amortizado y a los activos financieros valorados a valor razonable con cambios en otro resultado global acumulado, excepto para las inversiones en instrumentos de patrimonio; y a los contratos de garantías financieras y compromisos de préstamo unilateralmente revocables por el Grupo. Igualmente, se excluyen del modelo de deterioro todos los instrumentos financieros valorados a valor razonable con cambio en resultados.

Dentro de los cambios que se introducen en dicha circular y que emanan directamente de las modificaciones de la NIIF 9, se debe destacar el cambio del modelo de deterioro de los activos financieros, que deja de estar basado en la pérdida incurrida para estimarse en función de la pérdida esperada. Con este cambio se pretende alcanzar una valoración más adecuada de los activos y una mayor prontitud en el reconocimiento de su deterioro.

Las pérdidas por deterioro del período en los instrumentos de deuda se reconocen como un gasto en la cuenta de pérdidas y ganancias. Las pérdidas por deterioro en los instrumentos de deuda a coste amortizado se reconocen contra una cuenta correctora que reduzca el importe en libros del activo, mientras que las de aquellos a valor razonable con cambios en otro resultado global se reconocen en el epígrafe de Otro resultado global acumulado.

Las coberturas por pérdidas por deterioro en las exposiciones que comportan riesgo de crédito distintas de los instrumentos de deuda se registrarán en el pasivo del balance como una provisión. Las pérdidas por deterioro del período se registrarán como un gasto en la cuenta de pérdidas y ganancias.

Las reversiones posteriores de las coberturas por pérdidas por deterioro previamente reconocidas, se registrarán inmediatamente como un ingreso en la cuenta de pérdidas y ganancias del período.


El Grupo aplica una definición de incumplimiento para los instrumentos financieros que es consistente con la utilizada en la gestión interna del riesgo de crédito, así como con los indicadores previstos en la regulación bancaria aplicable a la fecha de entrada en vigor de la NIIF 9. Se consideran indicadores tanto cualitativos como cuantitativos.

El Grupo considera que existe incumplimiento cuando se da una de las siguientes situaciones:

- un impago de más de 90 días; o
- existen dudas razonables sobre el reembolso total del instrumento.

El incumplimiento de los 90 días es una presunción que puede refutarse en aquellos casos en los que la entidad considere, en base a información razonable y documentada, que es apropiado utilizar un plazo más largo.

Esta definición se aplica de forma consistente al Grupo.



CAJA DE AHORROS Y MONTE DE PIEDAD DE ONTINYENT Y SOCIEDADES DEPENDIENTES

Memoria de las Cuentas Anuales Consolidadas
31 de diciembre de 2021

Para el registro de la cobertura por pérdidas por deterioro se reconocerán las pérdidas crediticias esperadas de las operaciones, considerándose lo establecido en la NIIF 9, así como las siguientes definiciones:

- a) Pérdidas crediticias corresponden a la diferencia entre todos los flujos de efectivo contractuales que se deben al Grupo de acuerdo con el contrato del activo financiero y todos los flujos de efectivo que esta espera recibir, descontada al tipo de interés efectivo original o, para los activos financieros comprados u originados con deterioro crediticio, al tipo de interés efectivo ajustado por la calidad crediticia.

En el caso de los compromisos de préstamo concedidos, se comparan los flujos de efectivo contractuales que se deben al Grupo en el caso de la disposición del compromiso de préstamo y los flujos de efectivo que esta espera recibir si se dispone del compromiso. En el caso de garantías financieras concedidas, se consideran los pagos que el Grupo espera realizar menos los flujos de efectivo que esta espera recibir del titular garantizado.

El Grupo estima los flujos de efectivo de la operación durante su vida esperada teniendo en cuenta todos los términos y condiciones contractuales de la operación (como opciones de amortización anticipada, de ampliación, de rescate y otras similares).

Entre los flujos de efectivo que se deben tener en cuenta, el Grupo incluye los procedentes de la venta de garantías reales recibidas u otras mejoras crediticias que formen parte integrante de las condiciones contractuales, como las garantías financieras recibidas.

- b) Pérdidas crediticias esperadas corresponden a la media ponderada de las pérdidas crediticias, utilizando como ponderaciones los riesgos respectivos de que ocurran eventos de incumplimiento, teniendo en cuenta la siguiente distinción:
- i) Pérdidas crediticias esperadas en la vida de la operación: son las pérdidas crediticias esperadas resultantes de todos los posibles eventos de incumplimiento durante toda la vida esperada de la operación.
- ii) Pérdidas crediticias esperadas en doce meses: son la parte de las pérdidas crediticias esperadas durante la vida de la operación que corresponde a las pérdidas crediticias esperadas resultantes de los eventos de incumplimiento que pueden producirse en la operación en los doce meses siguientes a la fecha de referencia.

El importe de las coberturas por pérdidas por deterioro se calcula en función de si se ha producido o no un incremento significativo del riesgo de crédito desde el reconocimiento inicial de la operación, y de si se ha producido o no un evento de incumplimiento. De este modo, la cobertura por pérdidas por deterioro de las operaciones será igual a:

- Las pérdidas crediticias esperadas en doce meses, cuando el riesgo de que ocurra un evento de incumplimiento en la operación no haya aumentado de forma significativa desde su reconocimiento inicial.
- Las pérdidas crediticias esperadas en la vida de la operación, si el riesgo de que ocurra un evento de incumplimiento en la operación ha aumentado de forma significativa desde su reconocimiento inicial.
- Las pérdidas crediticias totales esperadas, cuando se ha producido un evento de incumplimiento en la operación.

Si se reclasifican operaciones entre carteras de activos financieros, el Grupo considerará la fecha de reclasificación como la de reconocimiento inicial.

CAJA DE AHORROS Y MONTE DE PIEDAD DE ONTINYENT Y SOCIEDADES DEPENDIENTES

Memoria de las Cuentas Anuales Consolidadas
31 de diciembre de 2021

Los flujos de efectivo futuros de un instrumento de deuda serán todos los importes que el Grupo estima que obtendrá durante la vida esperada del instrumento. En la estimación se considerará toda la información relevante disponible en la fecha de referencia de las Cuentas Anuales Consolidadas que proporcione datos sobre el cobro futuro de los flujos de efectivo contractuales.

En la estimación de los flujos de efectivo futuros de operaciones que cuenten con garantías reales, se tendrán en cuenta los flujos que se obtendrían de su venta, menos el importe de los costes necesarios para su obtención, mantenimiento y posterior venta.

En la estimación del valor actual de los flujos de efectivo futuros se utilizará como tipo de actualización el tipo de interés efectivo original de la operación (o una aproximación a este).

Las exposiciones crediticias se clasifican, en función del riesgo de crédito, en alguna de las categorías recogidas a continuación:


- a) **Riesgo normal.** Comprende aquellas operaciones para las que su riesgo de crédito no ha aumentado significativamente desde su reconocimiento inicial. La cobertura por deterioro es igual a las pérdidas crediticias esperadas en doce meses. Los ingresos por intereses se calculan aplicando el tipo de interés efectivo al importe en libros bruto de la operación.
- b) **Riesgo normal en vigilancia especial.** Comprende aquellas operaciones para las que su riesgo de crédito ha aumentado significativamente desde su reconocimiento inicial, pero no presentan un evento de incumplimiento. La cobertura por deterioro es igual a las pérdidas crediticias esperadas en la vida de la operación. Los ingresos por intereses se calculan aplicando el tipo de interés efectivo al importe en libros bruto de la operación.
- c) **Riesgo dudoso.** Comprende aquellas operaciones con deterioro crediticio, esto es, que presentan un evento de incumplimiento. La cobertura es igual a las pérdidas crediticias esperadas. Los ingresos por intereses se calcularán aplicando el tipo de interés efectivo al coste amortizado (esto es, ajustado por cualquier corrección de valor por deterioro) del activo financiero.
- d) **Riesgo fallido.** En esta categoría se incluirán las operaciones para las que no se tengan expectativas razonables de recuperación. La clasificación en esta categoría llevará aparejados el reconocimiento en resultados de pérdidas por el importe en libros de la operación y su baja total del activo.

Operaciones clasificadas como riesgo normal en vigilancia especial.

Para determinar si una operación presenta un incremento significativo del riesgo de crédito desde su reconocimiento inicial, el Grupo evalúa, en cada fecha de referencia, si ha aumentado de forma significativa el riesgo de crédito de una operación desde el reconocimiento inicial. Para realizar esta evaluación, analizará el cambio producido en el riesgo de que ocurra un evento de incumplimiento durante la vida esperada de la operación, en lugar del cambio en el importe de las pérdidas crediticias esperadas.

Para los compromisos de préstamo, las garantías financieras y los otros compromisos concedidos, la Caja realizará la evaluación descrita tomando como fecha de reconocimiento inicial aquella en la que se convierta en parte del contrato de forma irrevocable.

Con independencia de la información disponible para la evaluación del aumento significativo del riesgo de crédito, se presumirá, que se ha producido un incremento significativo del riesgo de crédito cuando existan importes vencidos en dichas operaciones con una antigüedad superior a los treinta días.



CAJA DE AHORROS Y MONTE DE PIEDAD DE ONTINYENT Y SOCIEDADES DEPENDIENTES

Memoria de las Cuentas Anuales Consolidadas
31 de diciembre de 2021

No obstante lo anterior, si se determina que una operación tiene riesgo de crédito bajo en la fecha de referencia, el Grupo podrá considerar que no ha habido incremento significativo del riesgo sin necesidad de realizar la evaluación.

Una operación se considerará como de riesgo de crédito bajo si el titular tiene una buena capacidad para cumplir sus obligaciones de pago contractuales en el futuro inmediato, y los cambios adversos en las condiciones económicas y comerciales a largo plazo pueden reducir su capacidad de pago, pero no necesariamente su capacidad para atender sus obligaciones de pago contractuales.

La cobertura por deterioro se ajustará para recoger las pérdidas crediticias esperadas en doce meses cuando, en un período anterior, la cobertura de una operación fueron las pérdidas crediticias esperadas en la vida de la operación y, en el período actual, ya no se verifique un aumento significativo del riesgo de crédito desde el reconocimiento inicial.

Operaciones clasificadas como riesgo dudoso

Las operaciones con deterioro crediticio serán clasificadas como riesgo dudoso. Una operación presenta un deterioro crediticio cuando ha ocurrido un evento de incumplimiento, siendo posible identificarlo mediante un único evento concreto o que sea un efecto combinado de varios eventos.

Cuando la operación deje de estar clasificada como riesgo dudoso, el ingreso por intereses se calculará aplicando el tipo de interés efectivo al importe en libros bruto de la operación.

En los riesgos dudosos los intereses que se reconocen en la cuenta de pérdidas y ganancias son el resultado de aplicar el tipo de interés efectivo sobre su coste amortizado; esto es, ajustado por cualquier corrección de valor por pérdidas por deterioro. En cualquier caso, el coste amortizado de una operación, una vez reconocidos los intereses, no podrá superar el valor actual de los flujos de efectivo que se espera recibir, descontado al tipo de interés efectivo original. Si el primero es mayor, el exceso se reconocerá como pérdida por deterioro en la cuenta de resultados, incrementando el importe acumulado de las correcciones de valor por deterioro previamente constituidas.

Estimaciones individualizadas de las coberturas

Son objeto de estimación individualizada las coberturas de las siguientes operaciones dudosas:

- a) Las coberturas de las operaciones dudosas por razón de la morosidad consideradas significativas.
- b) Las coberturas de las operaciones dudosas por razones distintas de la morosidad. Como excepción, serán objeto de estimación colectiva las coberturas de las operaciones, distintas de aquellas identificadas como con riesgo de crédito bajo, que se clasifiquen como dudosas por razones distintas de la morosidad considerando exclusivamente factores automáticos de clasificación.
- c) Las coberturas de las operaciones dudosas, tanto por razón de la morosidad como por razones distintas de esta, que están identificadas como con riesgo de crédito bajo.
- d) Las coberturas de las operaciones dudosas que no pertenecen a un grupo homogéneo de riesgo y, por tanto, para las que el Grupo no puede desarrollar metodologías internas para la estimación colectiva de las pérdidas crediticias de estas operaciones.

CAJA DE AHORROS Y MONTE DE PIEDAD DE ONTINYENT Y SOCIEDADES DEPENDIENTES

Memoria de las Cuentas Anuales Consolidadas
31 de diciembre de 2021

Son objeto de estimación individualizada las coberturas de las siguientes operaciones normales en vigilancia especial:

- a) Las coberturas de las operaciones normales en vigilancia especial que el Grupo considera significativas.
- b) Las coberturas de las operaciones clasificadas como normales en vigilancia especial como consecuencia de un análisis individual de la operación en el que algún factor distinto de los automáticos haya tenido una influencia decisiva.
- c) Las coberturas de las operaciones normales en vigilancia especial que no pertenecen a un grupo homogéneo de riesgo y, por tanto, para las que el Grupo no puede desarrollar metodologías internas para la estimación colectiva de las pérdidas crediticias de estas operaciones.

Estimaciones colectivas de las coberturas

Las coberturas de todas las operaciones para las que no tenga que realizarse una estimación individualizada serán objeto de estimación colectiva.


En este sentido, el Grupo ha utilizado, dado que no dispone de suficiente experiencia histórica y estadística propia al respecto, los parámetros establecidos por Banco de España, sobre la base de su experiencia y de la información que tiene del sector, que determinan el método a utilizar para la cobertura de las pérdidas por deterioro en los instrumentos de deuda y riesgos contingentes clasificados como riesgo normal, que se modifican periódicamente de acuerdo con la evolución de los datos mencionados. Dicho método de determinación de la cobertura de las pérdidas por deterioro en los instrumentos de deuda no valorados por su valor razonable con cambios en pérdidas y ganancias y en los riesgos contingentes clasificados como normales o dudosos por razón de morosidad, se realiza mediante la aplicación de unos porcentajes sobre el importe del riesgo no cubierto por el importe a recuperar de las garantías reales eficaces. Los mencionados porcentajes varían en función del segmento de riesgo al que pertenecen dichos instrumentos de deuda y riesgos contingentes dentro del riesgo normal, normal en vigilancia especial o dudoso, en función de su titularidad y finalidad.

i) Coberturas contables y mitigación de riesgos

El Grupo utiliza derivados financieros como parte de su estrategia para disminuir su exposición a los riesgos de tipo de interés y de tipo de cambio de la moneda extranjera, entre otros. Cuando estas operaciones cumplen determinados requisitos establecidos en la norma, dichas operaciones son consideradas como de "cobertura".

Cuando el Grupo designa una operación como de cobertura, lo hace desde el momento inicial de las operaciones o de los instrumentos incluidos en dicha cobertura, documentando dicha operación de cobertura de manera adecuada. En la documentación de estas operaciones de cobertura se identifican adecuadamente el instrumento o instrumentos cubiertos y el instrumento o instrumentos de cobertura, además de la naturaleza del riesgo que se pretende cubrir, así como los criterios o métodos seguidos por la Entidad para valorar la eficacia de la cobertura a lo largo de toda la duración de la misma, atendiendo al riesgo que se pretende cubrir.

El Grupo sólo considera como operaciones de cobertura aquellas que se consideran altamente eficaces a lo largo de la duración de las mismas. Una cobertura se considera altamente eficaz si durante el plazo previsto de duración de la misma las variaciones que se produzcan en el valor razonable o en los flujos de efectivo atribuidos al riesgo cubierto en la operación de cobertura del instrumento o de los instrumentos financieros cubiertos son compensados en su práctica totalidad por las variaciones en el valor razonable o en los flujos de efectivo, según el caso, del instrumento o de los instrumentos de cobertura.



CAJA DE AHORROS Y MONTE DE PIEDAD DE ONTINYENT Y SOCIEDADES DEPENDIENTES

Memoria de las Cuentas Anuales Consolidadas
31 de diciembre de 2021

Para medir la efectividad de las operaciones de cobertura definidas como tales, el Grupo analiza si desde el inicio y hasta el final del plazo definido para la operación de cobertura, se puede esperar, prospectivamente, que los cambios en el valor razonable o en los flujos de efectivo de la partida cubierta que sean atribuibles al riesgo cubierto sean compensados casi completamente por los cambios en el valor razonable o en los flujos de efectivo, según el caso, del instrumento o instrumentos de cobertura y que, retrospectivamente, los resultados de la cobertura hayan oscilado dentro de un rango de variación del ochenta al ciento veinticinco por ciento respecto al resultado de la partida cubierta.

El Grupo únicamente ha realizado coberturas de valor razonable, es decir, aquéllas que cubren la exposición a la variación en el valor razonable de activos y pasivos financieros o de compromisos en firme aún no reconocidos, o de una porción identificada de dichos activos, pasivos o compromisos en firme, atribuible a un riesgo en particular y siempre que afecten a la cuenta de pérdidas y ganancias consolidada.

Por lo que se refiere específicamente a los instrumentos financieros designados como partidas cubiertas y de cobertura contable, las diferencias de valoración se registran en las coberturas de valor razonable, según el siguiente criterio: las diferencias producidas tanto en los elementos de cobertura como en los elementos cubiertos (en lo que se refiere al tipo de riesgo cubierto), se reconocen directamente en la cuenta de pérdidas y ganancias.

El Grupo interrumpe la contabilización de las operaciones de cobertura como tales cuando el instrumento de cobertura vence o es vendido, cuando la operación de cobertura deja de cumplir los requisitos para ser considerada como tal o se procede a revocar la consideración de la operación como de cobertura.

j) Transferencias de activos financieros

El tratamiento contable de las transferencias de activos financieros está condicionado por la forma en que se transfieren a terceros los riesgos y beneficios asociados a los activos que se transfieren; de manera que los activos financieros sólo se dan de baja del balance cuando se han extinguido los flujos de efectivo que generan, cuando se han transferido sustancialmente a terceros los riesgos y beneficios que llevan implícitos o cuando, aun no existiendo transmisión ni retención sustancial de estos, se transmite el control del activo financiero. En estos dos últimos casos, el activo financiero transferido se da de baja del balance, reconociéndose simultáneamente cualquier derecho u obligación retenido o creado como consecuencia de la transferencia.

De forma similar, los pasivos financieros sólo se dan de baja del balance cuando se han extinguido las obligaciones que generan o cuando se adquieren (bien sea con la intención de cancelarlos, bien con la intención de recolocarlos de nuevo).

Se considera que el Grupo transfiere sustancialmente los riesgos y beneficios si los riesgos y beneficios transferidos representan la mayoría de los riesgos y beneficios totales de los activos transferidos. Si se retienen sustancialmente los riesgos y/o beneficios asociados al activo financiero transferido:

- El activo financiero transferido no se da de baja del balance y se continúa valorando con los mismos criterios utilizados antes de la transferencia.
- Se registra un pasivo financiero asociado por un importe igual al de la contraprestación recibida, que se valora posteriormente a su coste amortizado o valor razonable con cambios en pérdidas y ganancias, según proceda.

CAJA DE AHORROS Y MONTE DE PIEDAD DE ONTINYENT Y SOCIEDADES DEPENDIENTES

Memoria de las Cuentas Anuales Consolidadas
31 de diciembre de 2021

En el caso concreto de las titulizaciones, dicho pasivo se registra en el epígrafe "Pasivos financieros a coste amortizado – Depósitos de la clientela" de los balances (ver Nota 17). Por no constituir una obligación actual, al calcular el importe de este pasivo financiero, el Grupo deduce los instrumentos financieros de su propiedad que constituyan una financiación para la entidad a la que se hayan transferido los activos financieros, en la medida en que dichos instrumentos financien específicamente a los activos transferidos.

Se continúan registrando tanto los ingresos asociados al activo financiero transferido (pero no dado de baja) como los gastos asociados al nuevo pasivo financiero.

Seguidamente se especifican los criterios seguidos en relación con las transacciones de este tipo más habituales realizadas por el Grupo:

- Compromisos de compra y de venta: Los instrumentos financieros vendidos con compromiso de recompra no son dados de baja en los balances y el importe recibido por la venta se considera como una financiación recibida de terceros.
- Los instrumentos financieros comprados con compromiso de venta posterior no son dados de alta en los balances y el importe entregado por la compra se considera como una financiación otorgada a terceros.
- Titulizaciones: El Grupo aplica los criterios más estrictos para decidir si retiene o no los riesgos y beneficios de los activos titulizados. Como resultado de dichos análisis, se ha concluido que, en ninguna de las titulizaciones realizadas desde esa fecha, los activos titulizados podían darse de baja de los balances, ya que el Grupo retiene de forma sustancial las pérdidas de crédito esperadas y las posibles variaciones en los flujos de efectivo netos, al mantener financiaciones subordinadas y líneas de crédito a favor de los fondos de titulización.


k) Activos tangibles

k.1) Inmovilizado material de uso propio

El inmovilizado de uso propio incluye aquellos activos, en propiedad o adquiridos en régimen de arrendamiento financiero, que el Grupo tiene para su uso actual o futuro con propósitos administrativos distintos de los afectos al fondo de educación y promoción o para la producción o suministro de bienes y que se espera que sean utilizados durante más de un ejercicio económico. Entre otros, se incluyen en esta categoría los activos materiales recibidos por el Grupo para la liquidación, total o parcial, de activos financieros que representan derechos de cobro frente a terceros y a los que se prevé darles un uso continuado y propio. El inmovilizado material de uso propio se presenta valorado en el balance consolidado a su coste de adquisición, formado por el valor razonable de cualquier contraprestación entregada más el conjunto de desembolsos dinerarios realizados o comprometidos, menos:

- Su correspondiente amortización acumulada y,
- Si procede, las pérdidas estimadas que resultan de comparar el valor neto de cada partida con su correspondiente importe recuperable.

La amortización se calcula, aplicando el método lineal, sobre el coste de adquisición de los activos menos su valor residual, entendiéndose que los terrenos sobre los que se asientan los edificios y otras construcciones tienen una vida indefinida y que, por tanto, no son objeto de amortización.



CAJA DE AHORROS Y MONTE DE PIEDAD DE ONTINYENT Y SOCIEDADES DEPENDIENTES

Memoria de las Cuentas Anuales Consolidadas
31 de diciembre de 2021

Las dotaciones anuales en concepto de amortización de los activos materiales se realizan con contrapartida en el epígrafe "Amortización" de la cuenta de pérdidas y ganancias consolidada y, básicamente, equivalen a los porcentajes de amortización siguientes (determinados en función de los años de la vida útil estimada, como promedio, de los diferentes elementos):

	Años de Vida Útil Esperada
Edificios de uso propio	7 a 75
Mobiliario	6 a 20
Instalaciones	5 a 25
Equipos informáticos y sus instalaciones	2 a 8
Vehículos (elementos de transporte)	10 a 15

Con ocasión de cada cierre contable, el Grupo analiza si existen indicios, tanto internos como externos, de que el valor neto de los elementos de su activo material excede de su correspondiente importe recuperable, en cuyo caso, se reduce el valor en libros del activo de que se trate hasta su importe recuperable y se ajustan los cargos futuros en concepto de amortización en proporción a su valor en libros ajustado y a su nueva vida útil remanente, en el caso de ser necesaria una reestimación de la misma. Esta reducción del valor en libros de los activos materiales de uso propio se realiza, en caso de ser necesaria, con cargo al epígrafe "Pérdidas por deterioro del resto de activos (neto) – Otros activos" de la cuenta de pérdidas y ganancias consolidada.

De forma similar, cuando existen indicios de que se ha recuperado el valor de un activo material deteriorado, el Grupo registra la reversión de la pérdida por deterioro contabilizada en periodos anteriores, mediante el correspondiente abono al epígrafe "Deterioro de valor o reversión del deterioro del valor de activos financieros – Activos tangibles" de la cuenta de pérdidas y ganancias consolidada y ajusta en consecuencia los cargos futuros en concepto de su amortización. En ningún caso, la reversión de la pérdida por deterioro de un activo puede suponer el incremento de su valor en libros por encima de aquél que tendría si no se hubieran reconocido pérdidas por deterioro en ejercicios anteriores.

Asimismo, al menos con una periodicidad anual, se procede a revisar la vida útil estimada de los elementos del inmovilizado material de uso propio, de cara a detectar cambios significativos en las mismas que, de producirse, se ajustarán mediante la correspondiente corrección del cargo a la cuenta de pérdidas y ganancias consolidada de ejercicios futuros en concepto de su amortización en virtud de las nuevas vidas útiles.

Los gastos de conservación y mantenimiento de los activos materiales de uso propio se cargan a los resultados del ejercicio en que se incurren, en el capítulo "Gastos de administración - Otros gastos de administración" de la cuenta de pérdidas y ganancias consolidada. Los costes financieros incurridos como consecuencia de la financiación de los elementos del inmovilizado material de uso propio se imputan a la cuenta de resultados consolidada en el momento de su devengo, no formando parte del coste de adquisición de los mismos.

Los activos de uso propio que dejan de estar destinados a dicho uso y para los que existe un plan de venta por parte de la Dirección que se estima se llevará a cabo en el plazo máximo de un año y cumplen los demás requisitos establecidos en la NIIF 5 para ello, se clasifican como activos no corrientes en venta y pasan a valorarse de acuerdo a los criterios que se indican en la Nota 2

k.2) *Inversiones inmobiliarias*

El epígrafe "Activos tangibles - Inversiones inmobiliarias" del balance consolidado recoge los valores netos de los terrenos, edificios y otras construcciones que se mantienen bien para explotarlos en régimen de alquiler, bien para obtener una plusvalía en su venta como consecuencia de los incrementos que se produzcan en el futuro en sus respectivos precios de mercado.

Los criterios aplicados para el reconocimiento del coste de adquisición de las inversiones inmobiliarias, para su amortización, para la estimación de sus respectivas vidas útiles y para el registro de sus posibles pérdidas por deterioro coinciden con los descritos en relación con los activos materiales de uso propio (véase apartado anterior).

k.3) Otros activos cedidos en arrendamiento operativo

El epígrafe "Activos tangibles – Inmovilizado material – Cedido en arrendamiento operativo" del balance consolidado recoge los valores netos de aquellos activos materiales distintos de los terrenos y de los inmuebles que se tienen cedidos por el Grupo en arrendamiento operativo.

Los criterios aplicados para el reconocimiento del coste de adquisición de los activos cedidos en arrendamiento, para su amortización, para la estimación de sus respectivas vidas útiles y para el registro de sus posibles pérdidas por deterioro coinciden con los descritos en relación con los activos materiales de uso propio (véase Nota 2).

k.4) Inmovilizado material afecto a la Obra Social

En el epígrafe "Activos tangibles – Inmovilizado material – Afecto a la Obra Social" del balance consolidado se incluye el valor neto contable de los activos materiales afectos a la Obra Social del Grupo.

Los criterios aplicados para el reconocimiento del coste de adquisición de los activos afectos a la Obra Social, para su amortización, para la estimación de sus respectivas vidas útiles y para el registro de sus posibles pérdidas por deterioro coinciden con los descritos en relación con los activos materiales de uso propio (véase Nota 2.k), con la única salvedad de que los cargos a realizar en concepto de amortización y el registro de la dotación y de la recuperación del posible deterioro que pudiesen sufrir estos activos no se contabiliza con contrapartida en la cuenta de pérdidas y ganancias consolidada, sino con contrapartida en el capítulo "Otros pasivos" del balance consolidado.

l) Activos intangibles

Se consideran activos intangibles aquellos activos no monetarios identificables, aunque sin apariencia física, que surgen como consecuencia de un negocio jurídico o han sido desarrollados internamente por las entidades consolidadas. Solo se reconocen contablemente aquellos activos intangibles cuyo coste puede estimarse de manera razonablemente objetiva y de los que las entidades consolidadas estiman probable obtener en el futuro beneficios económicos.

Los activos intangibles se reconocen inicialmente por su coste de adquisición o producción y, posteriormente, se valoran a su coste menos, según proceda, su correspondiente amortización acumulada y las pérdidas por deterioro que hayan podido experimentar.

Los activos intangibles con vida definida se amortizan en función de su vida útil, aplicándose criterios similares a los adoptados para la amortización de los activos materiales. La amortización anual de los elementos del inmovilizado inmaterial se registra en el capítulo "Amortización" de la cuenta de pérdidas y ganancias consolidada.

Las entidades consolidadas reconocen contablemente cualquier pérdida que haya podido producirse en el valor registrado de estos activos con origen en su deterioro, utilizándose como contrapartida el epígrafe "Pérdidas por deterioro del resto de activos (neto) – Fondo de comercio y otro activo intangible" de la cuenta de pérdidas y ganancias consolidada. Los criterios para el reconocimiento de las pérdidas por deterioro de estos activos y, en su caso, de las recuperaciones de las pérdidas por deterioro registradas en ejercicios anteriores son similares a los aplicados para los activos materiales de uso propio (véase Nota 2.k).

CAJA DE AHORROS Y MONTE DE PIEDAD DE ONTINYENT Y SOCIEDADES DEPENDIENTES

Memoria de las Cuentas Anuales Consolidadas
31 de diciembre de 2021

m) Arrendamientos

El 1 de enero de 2019 entró en vigor la NIIF 16 que incluye modificaciones en la contabilidad para el arrendatario (ver Nota 2.a).

El modelo de contabilidad único para el arrendatario requiere que se reconozcan los activos y pasivos de todos los contratos de arrendamiento. La norma prevé dos excepciones al reconocimiento de los activos y pasivos por arrendamiento, que se pueden aplicar en los casos de contratos a corto plazo y aquellos cuyo activo subyacente sea de bajo valor. El Grupo ha decidido aplicar ambas excepciones.

El arrendatario debe reconocer en el activo un derecho de uso que representa su derecho a utilizar el activo arrendado que se registra en los epígrafes "Activos tangibles – Activo material de uso propio" balance (ver Nota 14.1), y un pasivo por arrendamiento que representa su obligación de realizar los pagos de arrendamiento que se registran en el epígrafe "Pasivos financieros a coste amortizado – Otros pasivos financieros" del balance (ver Nota 17.4).

A la fecha de inicio del arrendamiento, el pasivo por arrendamiento representa el valor actual de todos los pagos por arrendamiento pendientes de pago. Los pasivos registrados en este capítulo de los balances se valoran con posterioridad a su reconocimiento inicial a coste amortizado, determinándose éste de acuerdo con el método del "tipo de interés efectivo".

Los derechos de uso se registran inicialmente a coste. Este coste incluye la valoración inicial del pasivo por arrendamiento, cualquier pago que se realiza antes de la fecha de inicio menos incentivos de arrendamiento recibidos, todos los gastos iniciales directos incurridos, así como una estimación de los gastos a incurrir por el arrendatario tales como gastos relacionados con la extracción y el desmontaje del activo subyacente. Los activos registrados en este capítulo de los balances se valoran con posterioridad a su reconocimiento inicial a coste menos:

- La amortización acumulada y el deterioro acumulado; y
- Cualquier revalorización del pasivo por arrendamiento correspondiente.

Los gastos por intereses de pasivos por arrendamiento se reconocen en la cuenta de pérdidas y ganancias en el epígrafe de "Gastos por intereses" (ver Nota 30).

La amortización se calcula, aplicando el método lineal sobre el coste de adquisición de los activos, sobre la vida del contrato de arrendamiento. Las dotaciones en concepto de amortización de los activos tangibles se registran en el capítulo "Amortización" de la cuenta de pérdidas y ganancias (ver Nota 41).

En el caso de optar por una de las dos excepciones para no reconocer el derecho de uso y el pasivo correspondiente en el balance, los pagos relacionados con los arrendamientos correspondientes se reconocen en la cuenta de pérdidas y ganancias, sobre el periodo de duración de contrato o de forma lineal o de otra forma que mejor representa la estructura de la operación de arrendamiento, en el epígrafe "Otros gastos de explotación – Otros Conceptos" (ver Nota 40).

Los ingresos de subarrendamiento y arrendamiento operativo se reconocen en la cuenta de pérdidas y ganancias en los epígrafes "Otros ingresos de explotación – Ingresos por alquileres" (ver Nota 36).

El modelo de contabilidad para el arrendador requiere que, desde el inicio de la operación, los contratos de arrendamiento se clasifiquen como financieros cuando se transfieren sustancialmente todos los riesgos y beneficios inherentes a la propiedad del activo objeto del contrato. Los contratos de arrendamiento que no son financieros se consideran arrendamientos operativos.

CAJA DE AHORROS Y MONTE DE PIEDAD DE ONTINYENT Y SOCIEDADES DEPENDIENTES

Memoria de las Cuentas Anuales Consolidadas
31 de diciembre de 2021

En los arrendamientos financieros, cuando las entidades actúan como arrendadoras de un bien, la suma de los valores actuales de los importes que recibirán del arrendatario más el valor residual garantizado, que, habitualmente, equivale al precio de ejercicio de la opción de compra por el arrendatario a la finalización del contrato, se registra como una financiación prestada a terceros; por lo que se incluye en el capítulo "Activos financieros a coste amortizado" del balance (ver Nota 10).

En los arrendamientos operativos, si las entidades actúan como arrendadoras, presentan el coste de adquisición de los bienes arrendados en el epígrafe "Activos tangibles - Inmovilizado material - Cedidos en arrendamiento operativo" del balance (ver Nota 14). Estos activos se amortizan de acuerdo con las políticas adoptadas para los activos materiales similares de uso propio y los ingresos y gastos procedentes de los contratos de arrendamiento se reconocen en la cuenta de pérdidas y ganancias, de forma lineal, en los epígrafes "Otros ingresos de explotación" y "Otros gastos de explotación" (ver Notas 37 y 40, respectivamente).

En el caso de ventas a su valor razonable con arrendamiento posterior, los resultados generados por la venta, por la parte efectivamente transferida, se registran en la cuenta de pérdidas y ganancias en el momento de la misma.

n) Activos no corrientes en venta y grupos enajenables de elementos que se han clasificado como mantenidos para la venta

El capítulo "Activos no corrientes y grupos enajenables de elementos que se han clasificado como mantenidos para la venta" del balance consolidado recoge el valor en libros de las partidas - individuales o, en su caso, integradas en un conjunto ("grupo de disposición") o que, en su caso, formen parte de una unidad de negocio que se pretende enajenar ("operaciones en interrupción") - que por su naturaleza se estima que tienen un plazo de realización o recuperación superior a un año, pero que se pretenden enajenar por parte del Grupo y cuya venta es altamente probable que tenga lugar, en las condiciones en las que estos activos se encuentran actualmente, en el plazo de un año a contar desde la fecha a la que se refieren las cuentas anuales consolidadas.


También se consideran como activos no corrientes en venta las participaciones en empresas del Grupo, asociadas o multigrupo u otros activos financieros, que, en su caso, cumplan los requisitos establecidos en el párrafo anterior.

Por lo tanto, la recuperación del valor en libros de estas partidas - que pueden ser de naturaleza financiera y no financiera - previsiblemente tendrá lugar a través del precio que se obtenga en su enajenación o disposición, en lugar de mediante su uso continuado.

Concretamente, los activos inmobiliarios u otros no corrientes recibidos por el Grupo para la satisfacción, total o parcial, de las obligaciones de pago frente a ella de sus deudores se consideran activos no corrientes en venta y grupos enajenables de elementos que se han clasificado como mantenidos para la venta, en caso de existir; salvo que el Grupo haya decidido hacer un uso continuado de esos activos o clasificarlas como inversiones inmobiliarias (véase Nota 2.k).

Simétricamente, el capítulo "Pasivos incluidos en grupos enajenables de elementos que se han clasificado como mantenidos para la venta" del balance recoge, en caso de existir, los saldos acreedores asociados a los grupos de disposición o a las operaciones en interrupción que pudiese tener el Grupo.

Con carácter general, los activos clasificados como activos no corrientes en venta y grupos enajenables de elementos que se han clasificado como mantenidos para la venta se valoran por el menor importe entre su valor en libros en el momento en el que son considerados como tales y su valor razonable, neto de los costes de venta estimados de los mismos. Mientras que permanecen clasificados en esta categoría, los activos amortizables no se amortizan.



CAJA DE AHORROS Y MONTE DE PIEDAD DE ONTINYENT Y SOCIEDADES DEPENDIENTES

Memoria de las Cuentas Anuales Consolidadas
31 de diciembre de 2021

En el caso de que el valor en libros exceda al valor razonable de los activos, netos de sus costes de venta, el Grupo ajusta el valor en libros de los activos por el importe de dicho exceso, con cargo al capítulo "Ganancias o pérdidas procedentes de activos no corrientes y grupos enajenables de elementos clasificados como mantenidos para la venta no admisibles como actividades interrumpidas" de la cuenta de pérdidas y ganancias consolidada. En caso de producirse posteriores incrementos del valor razonable de los activos, el Grupo revierte las pérdidas anteriormente contabilizadas, incrementando el valor en libros de los activos con el límite del importe anterior a su posible deterioro, con abono en el capítulo "Ganancias o pérdidas procedentes de activos no corrientes y grupos enajenables de elementos clasificados como mantenidos para la venta no admisibles como actividades interrumpidas" de la cuenta de pérdidas y ganancias consolidada.

Los resultados procedentes de la venta de activos no corrientes en venta se presentan en el capítulo "Ganancias o pérdidas procedentes de activos no corrientes y grupos enajenables de elementos clasificados como mantenidos para la venta no admisibles como actividades interrumpidas" de la cuenta de pérdidas y ganancias consolidada.

No obstante lo anterior, los activos financieros, los activos procedentes de retribuciones a empleados y los activos por impuestos diferidos que, en su caso, se clasifiquen como no corrientes en venta, formen parte de un grupo de disposición o de una operación en interrupción, no se valorarán de acuerdo a lo dispuesto en los párrafos anteriores, sino de acuerdo a los principios y normas aplicables a éstos conceptos, que se han explicado en los apartados anteriores.

o) Gastos de personal

o.1) Retribuciones a corto plazo

Las retribuciones a corto plazo al personal están constituidas por las retribuciones monetarias o no monetarias tales como los sueldos, salarios y cotizaciones a la Seguridad Social satisfechas por cuenta de las personas empleadas o a satisfacer a las mismas durante los doce meses siguientes al cierre del ejercicio y devengadas durante dicho ejercicio.

Las retribuciones a corto plazo para las personas contratadas se contabilizan, con carácter general, como un gasto de personal en la cuenta de pérdidas y ganancias del período en el que el personal haya prestado sus servicios, y se valorarán, sin actualizar, por el importe que se ha de pagar por los servicios recibidos, registrándose mientras prestan sus servicios en el Grupo, como una periodificación de pasivo, después de deducir cualquier importe ya satisfecho.

o.2) Retribuciones post-empleo

La Entidad dominante tiene asumido el compromiso de complementar las prestaciones de los sistemas públicos de Seguridad Social que correspondan a determinados empleados o empleadas y a sus derechohabientes, con posterioridad a la finalización del período de empleo.

Los compromisos post-empleo mantenidos por el Grupo con su personal se consideran "compromisos de aportación definida", cuando el Grupo realiza contribuciones de carácter predeterminado a una entidad separada, sin tener obligación real ni efectiva de realizar contribuciones adicionales si la entidad separada no pudiera atender las retribuciones a los empleados o empleadas relacionadas con los servicios prestados en el ejercicio corriente y en los anteriores. Los compromisos post-empleo que no cumplan las condiciones anteriores serán considerados como "compromisos de prestación definida".

La totalidad de los compromisos por pensiones con el personal actual y anterior del Grupo se encuentran cubiertos mediante planes domiciliados en España, según se indica a continuación.

CAJA DE AHORROS Y MONTE DE PIEDAD DE ONTINYENT Y SOCIEDADES DEPENDIENTES

Memoria de las Cuentas Anuales Consolidadas
31 de diciembre de 2021

Planes de aportación definida

El registro de la aportación devengada durante el ejercicio por este concepto se registra en el capítulo "Gastos de personal" de la cuenta de pérdidas y ganancias consolidada.

En el caso de que al 31 de diciembre del ejercicio existiese algún importe pendiente de aportar al plan externo en el que se encuentren materializados los compromisos, este se registra por su valor actual en el epígrafe "Pensiones y otras obligaciones de prestaciones definidas post-empleo" del balance consolidado. Al 31 de diciembre de 2021 y 2020, no existía ningún importe pendiente de aportación a planes externos de aportación definida.

Planes de prestación definida

El Grupo registra en el epígrafe "Provisiones – Pensiones y otras obligaciones de prestaciones definidas post-empleo" del pasivo del balance consolidado (o en el activo, en el epígrafe "Otros activos – Contratos de seguros vinculados a pensiones", dependiendo del signo de la diferencia y siempre y cuando se cumplan las condiciones establecidas en la NIC 19 y en la CINIIF 14 para su registro) el valor actual de los compromisos por pensiones de prestación definida, netos, según se explica a continuación, del valor razonable de los activos que sean considerados activos afectos al plan y del "coste por los servicios pasados" cuyo registro se ha diferido en el tiempo, según se explica a continuación.

Se consideran "activos afectos al plan" aquellos vinculados con un determinado compromiso de prestación definida con los cuales se liquidarán directamente estas obligaciones y reúnen las siguientes condiciones: no son propiedad del Grupo, sino de un tercero separado legalmente y sin el carácter de parte vinculada al Grupo; sólo están disponibles para pagar o financiar retribuciones post-empleo de las empleadas y empleados; y no pueden retornar al Grupo, salvo cuando los activos que quedan en dicho plan son suficientes para cumplir todas las obligaciones del plan o de la entidad relacionadas con las prestaciones del personal actual o pasado o para reembolsar las prestaciones de la plantilla ya pagadas por el Grupo.


Se consideran "ganancias y pérdidas actuariales" las que proceden de las diferencias entre hipótesis actuariales previas y la realidad y de cambios en las hipótesis actuariales utilizadas.

El Grupo registra las ganancias o pérdidas actuariales que pudiesen surgir en relación con sus compromisos post-empleo con el personal en el ejercicio en el que se producen, se registran, directamente, con cargo al epígrafe "Otro resultado global acumulado – Elementos que no se reclasificarán a resultados – Ganancias o pérdidas actuariales en planes de pensiones de prestaciones definidas".

El "coste de los servicios pasados" - que tiene su origen en modificaciones introducidas en las retribuciones post-empleo ya existentes o en la introducción de nuevas prestaciones - se reconoce en la cuenta de pérdidas y ganancias consolidada, linealmente, a lo largo del periodo comprendido entre el momento en el que surgen los nuevos compromisos y la fecha en la que la persona trabajadora tenga el derecho irrevocable a recibir las nuevas prestaciones.

Las retribuciones post-empleo se reconocen en la cuenta de pérdidas y ganancias consolidada de la siguiente forma:

- El coste de los servicios del periodo corriente - entendiendo como tal el incremento en el valor actual de las obligaciones que se origina como consecuencia de los servicios prestados en el ejercicio por la plantilla -, en el capítulo "Gastos de personal".



CAJA DE AHORROS Y MONTE DE PIEDAD DE ONTINYENT Y SOCIEDADES DEPENDIENTES

Memoria de las Cuentas Anuales Consolidadas
31 de diciembre de 2021

- El coste por intereses - entendiéndose como tal el incremento producido en el ejercicio en el valor actual de las obligaciones como consecuencia del paso del tiempo -, en el capítulo "Gastos por intereses".
- El rendimiento esperado de los activos registrados en el activo del balance consolidado asignados a la cobertura de los compromisos y las pérdidas y ganancias en su valor, menos cualquier coste originado por su administración y los impuestos que les afecten, en el capítulo "Ingresos por intereses".
- La amortización de las pérdidas y ganancias actuariales y del coste de los servicios pasados no reconocidos, en el capítulo "Provisiones o reversión de provisiones".

En la Nota 37 se detallan los compromisos por pensiones asumidos por el Grupo con sus empleados.

o.3) Otras retribuciones a largo plazo

Fallecimiento e invalidez

Los compromisos asumidos por el Grupo para la cobertura de las contingencias de fallecimiento e invalidez de las empleadas y empleados durante el período en el que permanecen en activo y que se encuentran cubiertos mediante pólizas de seguros contratadas con Caser Ahorrovida, Cía. de Seguros y Reaseguros, S.A. se registran en la cuenta de pérdidas y ganancia consolidada por un importe igual al importe de las primas de dichas pólizas de seguros devengadas en cada ejercicio.

Durante el ejercicio 2021 se han devengado 60 miles de euros por estas pólizas de seguros (68 miles de euros en el ejercicio 2020).

Prejubilaciones

Los compromisos por prejubilaciones hasta la fecha de jubilación efectiva se tratan contablemente, en todo lo aplicable, con los mismos criterios explicados anteriormente para los compromisos post-empleo de prestación definida, con la excepción de que todo el coste por servicios pasados y las ganancias o pérdidas actuariales se registran de manera inmediata en el momento en el que surgen.

o.4) Indemnizaciones por cese

Las indemnizaciones por cese se reconocen como un gasto de personal, en su caso, únicamente, cuando el Grupo está comprometido de forma demostrable a rescindir el vínculo que le une con una persona empleada o grupo de empleadas o empleados.

Adicionalmente, el Grupo mantiene acuerdos con determinados ejecutivos y/o Administradores del mismo para satisfacerles ciertas retribuciones en caso de que su vinculación laboral se viera interrumpida por causa no justificada. El importe de la retribución, cuyo importe no sería significativo para el Grupo, se carga a la cuenta de pérdidas y ganancias consolidada cuando se toma la decisión de rescindir las relaciones con las personas afectadas. El pasivo constituido a estos efectos se encuentra registrado en la rúbrica "Provisiones" del balance consolidado.

CAJA DE AHORROS Y MONTE DE PIEDAD DE ONTINYENT Y SOCIEDADES DEPENDIENTES

Memoria de las Cuentas Anuales Consolidadas
31 de diciembre de 2021

o.5) Facilidades crediticias a las empleadas y a los empleados

De conformidad con los acuerdos alcanzados con la plantilla, éstos pueden solicitar determinadas ayudas financieras en las condiciones y características siguientes:

- Créditos para acceso a la primera vivienda o cambio de vivienda, a tipo de interés variable (70% del euribor año), con unos límites máximo y mínimo del 5,25% y 0,5%, respectivamente.
- Créditos para acceso a segunda vivienda a tipo de interés variable (euribor año).
- Crédito al consumo a tipo de interés variable (euribor año).
- Créditos al consumo a tipo de interés fijo (deuda pública).
- Anticipos reintegrables sin intereses, por un importe máximo de seis mensualidades, con el objeto de atender necesidades perentorias, plenamente justificadas.

p) Provisiones y pasivos contingentes

El capítulo "Provisiones" de los balances incluye los importes registrados para cubrir las obligaciones actuales del Grupo surgidas como consecuencia de sucesos pasados y que están claramente identificadas en cuanto a su naturaleza, pero resultan indeterminadas en su importe o fecha de cancelación; al vencimiento de las cuales, y para cancelarlas, el Grupo espera desprenderse de recursos que incorporan beneficios económicos. Estas obligaciones pueden surgir de disposiciones legales o contractuales, de expectativas válidas creadas por las sociedades del Grupo frente a terceros respecto de la asunción de ciertos tipos de responsabilidades o por la evolución previsible de la normativa reguladora de la operativa de las entidades; y, en particular, de proyectos normativos a los que el Grupo no puede sustraerse.


Las provisiones se reconocen en los balances cuando se cumplen todos y cada uno de los siguientes requisitos:

- Representan una obligación actual surgida de un suceso pasado,
- En la fecha a que se refieren los estados financieros, existe una mayor probabilidad de que se tenga que atender la obligación que de lo contrario,
- Para cancelar la obligación es probable que la entidad tenga que desprenderse de recursos que incorporan beneficios económicos, y
- Se puede estimar de manera razonablemente precisa el importe de la obligación.

Entre otros conceptos, estas provisiones incluyen los compromisos asumidos con sus empleados, así como las provisiones por litigios fiscales y legales.

Los activos contingentes son activos posibles, surgidos como consecuencia de sucesos pasados, cuya existencia está condicionada y deberá confirmarse cuando ocurran, o no, eventos que están fuera del control del Grupo. Los activos contingentes no se reconocen en el balance ni en la cuenta de pérdidas y ganancias, pero se informan en caso de existir en la Memoria Consolidada siempre y cuando sea probable el aumento de recursos que incorporen beneficios económicos por esta causa.

Los pasivos contingentes son obligaciones posibles del Grupo, surgidas como consecuencia de sucesos pasados, cuya existencia está condicionada a que ocurran, o no, uno o más eventos futuros independientes de la voluntad de la entidad. Incluyen también las obligaciones actuales de la entidad, cuya cancelación no es probable que origine una disminución de recursos que incorporen beneficios económicos o cuyo importe, en casos extremadamente poco habituales, no pueda ser cuantificado con la suficiente fiabilidad.



q) Comisiones

La Entidad clasifica las comisiones que cobra o paga en las siguientes categorías:

Comisiones financieras

Este tipo de comisiones, que forman parte integral del rendimiento o coste efectivo de una operación financiera y que se cobran o pagan por adelantado, son reconocidas en la cuenta de pérdidas y ganancias con carácter general a lo largo de la vida esperada de la financiación, netas de los costes directos relacionados, como un ajuste al coste o rendimiento efectivo de la operación.

Comisiones no financieras

Este tipo de comisiones surgen por la prestación de servicios por parte de la Entidad y se registran en la cuenta de pérdidas y ganancias a lo largo del periodo que dure la ejecución del servicio, o bien, si se tratase de un servicio que se ejecuta en un acto singular, en el momento de la realización del acto singular.

r) Obra Social

El fondo de la obra social se registra en el epígrafe "Otros pasivos" del balance consolidado.

Las dotaciones a dicho fondo se contabilizan como una aplicación del beneficio de la Caja.

Los gastos derivados de la Obra Social se presentan en el balance consolidado deduciendo el fondo de la obra social, sin que en ningún caso se imputen a la cuenta de pérdidas y ganancias consolidada.

Los activos materiales y los pasivos afectos a la obra social se presentan en las rúbricas "Activos tangibles – Inmovilizado material: Afecto a la obra social" y "Otros pasivos", respectivamente, del balance consolidado.

El importe de la Obra Social que se materializa mediante actividades propias de la Caja, se registra simultáneamente mediante la reducción del fondo de la obra social y mediante la contabilización de un ingreso en la cuenta de pérdidas y ganancias consolidada de acuerdo con las condiciones normales de mercado para dicho tipo de actividades.

s) Impuesto sobre beneficios

El gasto por el Impuesto sobre Sociedades se reconoce en la cuenta de pérdidas y ganancias consolidada, excepto cuando sea consecuencia de una transacción cuyos resultados se registran directamente en el patrimonio neto, en cuyo supuesto, el impuesto sobre beneficios también se registra con contrapartida en el patrimonio neto del Grupo.

El gasto por impuesto sobre beneficios del ejercicio se calcula como el impuesto a pagar respecto al resultado fiscal del ejercicio, ajustado por el importe de las variaciones producidas durante el ejercicio en los activos y pasivos registrados derivados de diferencias temporarias, de los créditos por deducciones y bonificaciones fiscales y de las posibles bases imponibles negativas (véase la Nota 21).

El Grupo considera que existe una diferencia temporaria cuando existe una diferencia entre el valor en libros y la base fiscal de un elemento patrimonial. Se considera como base fiscal de un elemento patrimonial el importe atribuido al mismo a efectos fiscales. Se considera una diferencia temporaria imponible aquella que generará en el futuro la obligación para el Grupo de realizar algún pago a la Administración. Se considera una diferencia temporaria deducible aquella que generará para la Entidad algún derecho de reembolso o un menor pago a realizar a la Administración en el futuro.

CAJA DE AHORROS Y MONTE DE PIEDAD DE ONTINYENT Y SOCIEDADES DEPENDIENTES

Memoria de las Cuentas Anuales Consolidadas
31 de diciembre de 2021

Los créditos por deducciones y bonificaciones y los créditos por bases imponibles negativas son importes que, habiéndose producido o realizado la actividad u obtenido el resultado para generar su derecho, no se aplican fiscalmente en la declaración correspondiente hasta el cumplimiento de los condicionantes establecidos en la normativa tributaria para ello, considerándose probable por parte de la Entidad su aplicación en ejercicios futuros.

Se consideran activos y pasivos por impuesto corriente aquellos impuestos que se prevén recuperables o pagaderos de la Administración, respectivamente, en un plazo que no excede a los doce meses desde la fecha de su registro. Por su parte, se consideran activos o pasivos por impuestos diferidos aquellos importes que se espera recuperar o pagar, respectivamente, de la Administración en ejercicios futuros.

Se reconocen pasivos por impuesto diferido para todas las diferencias temporarias imponibles. No obstante lo anterior, no se registran pasivos por impuestos diferidos con origen en la contabilización de un fondo de comercio.

Por su parte el Grupo sólo registra activos por impuestos diferidos con origen en diferencias temporarias deducibles, en créditos por deducciones o bonificaciones o por la existencia de bases imponibles negativas si se cumplen las siguientes condiciones:

- Si se considera probable que el Grupo vaya a tener en el futuro suficientes ganancias fiscales contra las que poder hacerlos efectivos; o que corresponda a activos fiscales diferidos que puedan dar en el futuro derecho a su conversión en créditos exigibles frente a la Administración Tributaria de acuerdo con lo dispuesto en el artículo 130 de la Ley 27/2014, de 27 de noviembre, del Impuesto sobre Sociedades (llamados “activos por impuestos diferidos monetizables”); y
- En el caso de activos por impuestos diferidos con origen en bases imponibles negativas, éstas se han producido por causas identificadas que es improbable que se repitan.

No se registran ni activos ni pasivos con origen en impuestos diferidos cuando inicialmente se registre un elemento patrimonial, que no surja en una combinación de negocios y que en el momento de su registro no haya afectado ni al resultado contable ni al fiscal.

Con ocasión de cada cierre contable se revisan los impuestos diferidos registrados (tanto activos como pasivos) con objeto de comprobar que se mantienen vigentes, efectuándose las oportunas correcciones a los mismos de acuerdo con los resultados de los análisis realizados.


El Grupo tributa en régimen de declaración fiscal consolidada del Impuesto sobre Sociedades, dentro del grupo fiscal consolidado del que es cabecera. Asimismo, Actius Immobiliaris Caixa Ontinyent, S.A.U., Futur i Expansió 2010, S.L.U. y Hotel Kazar, S.L.U. también forman parte del grupo fiscal. Es, por tanto, Caja de Ahorros y Monte de Piedad de Ontinyent quien registra, en su caso, la deuda del grupo con la Administración Tributaria.

t) Combinaciones de negocios

Se consideran combinaciones de negocios aquellas operaciones mediante las cuales se produce la unión de dos o más entidades o unidades económicas en una única entidad o grupo de sociedades.

En las combinaciones de negocios, el Grupo aplica el método de adquisición.

La fecha de adquisición es aquella en la que el Grupo obtiene el control del negocio adquirido.



CAJA DE AHORROS Y MONTE DE PIEDAD DE ONTINYENT Y SOCIEDADES DEPENDIENTES

Memoria de las Cuentas Anuales Consolidadas
31 de diciembre de 2021

La contraprestación entregada por la combinación de negocios se determina en la fecha de adquisición por la suma de los valores razonables de los activos entregados, los pasivos incurridos o asumidos, los instrumentos de patrimonio neto emitidos y cualquier contraprestación contingente que dependa de hechos futuros o del cumplimiento de ciertas condiciones a cambio del control del negocio adquirido.

La contraprestación entregada, excluye cualquier desembolso que no forma parte del intercambio por el negocio adquirido. Los costes relacionados con la adquisición se reconocen como gasto a medida que se incurren.

El Grupo reconoce en la fecha de adquisición los activos adquiridos, los pasivos asumidos por su valor razonable. Los pasivos asumidos incluyen los pasivos contingentes en la medida en que representen obligaciones presentes que surjan de sucesos pasados y su valor razonable pueda ser medido con fiabilidad. Asimismo, el Grupo reconoce los activos por indemnización otorgados por el vendedor al mismo tiempo y siguiendo los mismos criterios de valoración de la partida objeto de indemnización del negocio adquirido, considerando en su caso el riesgo de insolvencia y cualquier limitación contractual sobre el importe indemnizado.

Los activos y pasivos asumidos se clasifican y designan para su valoración posterior sobre la base de los acuerdos contractuales, condiciones económicas, políticas contables y de explotación y otras condiciones existentes en la fecha de adquisición, excepto los contratos de arrendamiento en los que el negocio adquirido es el arrendador y de seguros.

El exceso existente entre la contraprestación entregada, más el valor asignado a las participaciones no dominantes y el importe neto de los activos adquiridos y los pasivos asumidos, se registra como fondo de comercio. En su caso, el defecto, después de evaluar el importe de la contraprestación entregada, el valor asignado a las participaciones no dominantes y la identificación y valoración de los activos netos adquiridos, se reconoce en una partida separada de la cuenta de resultados consolidada.

Tal como se describe en la Nota 2.b, con fecha 29 de diciembre de 2020, el Consejo de Administración del Grupo adquirió el 50% de las participaciones de la sociedad Futur i Expansió 2010, S.L., pasando, con ello, a ostentar la totalidad de las participaciones de la misma.

u) Recursos Propios Mínimos

El 2 de febrero de 2016, se publicó la Circular 2/2016, del Banco de España, a las entidades de crédito, sobre supervisión y solvencia, que contempla la adaptación del ordenamiento jurídico español a la Directiva 2013/36/UE y al Reglamento (UE) nº 575/2013, que resulta de aplicación a la Caja y al Grupo.

El citado Reglamento comunitario (UE) nº 575/2013 establece normas uniformes que las entidades de crédito deberán cumplir en relación con: 1) las exigencias de recursos propios regulatorios relativos a elementos del riesgo de crédito, del riesgo de mercado, del riesgo operacional y del riesgo de liquidación; 2) los requisitos destinados a limitar los grandes riesgos; 3) la cobertura del riesgo de liquidez relativos a elementos plenamente cuantificables, uniformes y normalizados, una vez se desarrollen por un acto delegado de la Comisión; 4) el establecimiento de la ratio de apalancamiento, y 5) los requisitos de información y de divulgación pública.

El mencionado Reglamento comunitario introduce una revisión del concepto y de los componentes de los requerimientos de recursos propios regulatorios exigibles a las entidades. Estos están integrados por dos elementos: el capital de nivel 1 (o *Tier 1*) y capital de nivel 2 (o *Tier 2*). A su vez, el capital de nivel 1 es igual a la suma del capital de nivel 1 ordinario (o *Common Equity*) y el capital de nivel 1 adicional. Es decir, el capital de nivel 1 lo forman aquellos instrumentos que son capaces de absorber pérdidas cuando la entidad está en funcionamiento, mientras que los elementos del capital de nivel 2 absorberán pérdidas fundamentalmente cuando la entidad, en su caso, no sea viable.

CAJA DE AHORROS Y MONTE DE PIEDAD DE ONTINYENT Y SOCIEDADES DEPENDIENTES

Memoria de las Cuentas Anuales Consolidadas
31 de diciembre de 2021

Las entidades deben cumplir con carácter general los siguientes requisitos de fondos propios:

- i) Una ratio de capital de nivel 1 ordinario del 4,5% (CET 1).
- ii) Una ratio de capital de nivel 1 (ordinario más adicional) del 6%.
- iii) Una ratio total de capital del 8%.

Adicionalmente, a estos requisitos, el Grupo deberá cumplir, de acuerdo a la normativa anteriormente mencionada, los siguientes requisitos de capital:


- Mantener un colchón de conservación de capital que se ha establecido para el ejercicio 2021 en el 2,50% (2,50% en 2020) del capital de nivel 1 ordinario.
- Mantenimiento de un colchón anticíclico. El nivel que debe alcanzar este colchón es fijado por las autoridades nacionales en base a variables macroeconómicas, cuando se observe un crecimiento excesivo del crédito que pueda ser una fuente de riesgo sistémico. En este sentido, Banco de España ha comunicado el 28 de septiembre de 2021 que el colchón de capital anticíclico se mantiene para las entidades financieras españolas en el 0% a las exposiciones crediticias en España en el cuarto trimestre de 2021. El Grupo no ha sido designado como entidad sistémica, no habiéndole sido establecido un colchón de capital para el 2021.

También adicionalmente a los requisitos anteriores, la Ley 10/2014, de 26 de junio, de ordenación, supervisión y solvencia de entidades de crédito establece competencias a Banco de España para requerir a las entidades el mantenimiento de niveles de recursos propios superiores a los anteriormente indicados. En este sentido, con fecha 17 de diciembre de 2021, Banco de España comunicó al Grupo que cumplía, en términos generales con los requerimientos exigidos por el artículo 92.1 del Reglamento (UE) nº575/2013, del Parlamento Europeo y del Consejo, de 26 de junio de 2013, sobre los requisitos prudenciales de las entidades de crédito y las empresas de inversión, fijando a la Entidad una exigencia de mantenimiento de una ratio de capital global (TSCR ratio) no inferior al 9,50% (9,50% en 2020), estando sujetos igualmente la Entidad y su Grupo a los requisitos totales de capital (OCR) tal y como se definen en el apartado 1.2 de las Directrices EBA/GL/2014/13 que incluyen, además del TSCR ratio, el requerimiento de colchones combinados, tal y como se definen en el artículo 43 y siguientes de la Ley 10/2014 y su normativa de desarrollo. Este requerimiento será de aplicación desde el 1 de enero de 2022. Para abordar la capacidad de la entidad para mantener los requerimientos de fondos propios aplicables en condiciones de tensión, el Banco de España, en aplicación del artículo 69 bis de la Ley 10/2014, espera que la entidad alcance una orientación de Pilar 2 del 1,00%, por encima del nivel de OCR especificado anteriormente, satisfecha con fondos propios admisibles de CET1. Al 31 de diciembre de 2021 y 2020, así como durante dichos ejercicios, el nivel de CET1 de la Entidad y su Grupo, están por encima del requerimiento exigido por el Banco de España.

Los objetivos estratégicos marcados por el Grupo en relación con la gestión que se realiza de sus recursos propios son los siguientes:

- Cumplir en todo momento con la normativa aplicable en materia de requerimientos de recursos propios mínimos.
- Buscar la máxima eficiencia en la gestión de los recursos propios, de manera que, junto a otras variables de rentabilidad y riesgo, el consumo de recursos propios es considerado como una variable fundamental en los análisis asociados a la toma de decisiones de inversión del Grupo.

Para cumplir con estos objetivos, el Grupo dispone de una serie de políticas y procesos de gestión de los recursos propios, cuyas principales directrices son:



CAJA DE AHORROS Y MONTE DE PIEDAD DE ONTINYENT Y SOCIEDADES DEPENDIENTES

Memoria de las Cuentas Anuales Consolidadas
31 de diciembre de 2021

- En la planificación estratégica y operativa del Grupo se considera como un factor clave en la toma de decisiones, el impacto de las mismas sobre los recursos propios computables del Grupo y la relación consumo de recursos propios - rentabilidad - riesgo.
- Dentro de su estructura organizativa, el Grupo dispone de las unidades de seguimiento y control que analizan en todo momento los niveles de cumplimiento de la normativa aplicable en materia de recursos propios, disponiendo de alarmas que permiten garantizar el cumplimiento de la normativa aplicable.

La gestión que el Grupo realiza de sus recursos propios se ajusta, en lo que a definiciones conceptuales se refiere, a lo dispuesto al Reglamento (UE) nº 575/2013. De cara a garantizar el cumplimiento de los objetivos antes indicados, el Grupo realiza una gestión integrada de estos riesgos, de acuerdo a las políticas y procesos antes indicados.

A continuación, se incluye un detalle de los diferentes niveles de capital de la Entidad a 31 de diciembre de 2021 y 2020, así como de los activos ponderados por riesgo calculados de acuerdo a lo establecido en el CRR y la CRD IV:

	Miles de euros	
	2021	2020
Activos ponderados por riesgo	788.955	774.756
Total Fondos Propios	126.069	111.155
Capital de Nivel 1 (TIER 1)	126.069	111.155
Capital de nivel 1 ordinario	126.069	111.155
Instrumentos de capital desembolsados	-	-
Tenencias de instrumentos de capital nivel 1	-	-
Ganancias acumuladas de ejercicios anteriores	106.616	92.253
Otro resultado global acumulado	16.177	20.331
Otras reservas	2.238	2.253
Ajustes del capital nivel 1 debidos a filtros prudenciales	(492)	(547)
Otros activos intangibles	(190)	(551)
Exceso de elementos deducidos del capital nivel 1 adicional	(109)	(1.521)
Activos de fondos de pensiones de prestaciones definidas	-	-
Instrumentos de capital nivel 1 ordinario de entes sector financiero sin inversión significativa	-	(1.063)
Otros ajustes transitorios del capital de nivel 1 ordinario	1.829	-
Capital de Nivel 2 (TIER 2)	-	-
Ajuste por riesgo de crédito general por el método estándar	-	-
Otros ajustes transitorios del capital nivel 2 ordinario	-	-
Otros elementos	-	-
Ratio de capital de nivel 1 ordinario	15,98	14,35
Ratio de capital total	15,98	14,35

A 31 de diciembre de 2021 y 2020, y durante dichos ejercicios, los recursos propios computables del Grupo excedían de los requeridos por la citada norma.

v) Fondo de Garantía de Depósitos y Fondo de Resolución Nacional

Fondo de garantía de depósitos

La Caja está integrada en el Fondo de Garantía de Depósitos ("FGD"). La aportación anual a realizar por las entidades en este fondo, establecida por el Real Decreto-ley 16/2011, de 14 de octubre, por el que se crea el FGD, de acuerdo con la redacción dada por la disposición final décima de la Ley 11/2015, de 18 de junio, de recuperación y resolución de entidades de crédito y empresas de servicios de inversión (en vigor desde el 20 de junio de 2015), es determinada por la Comisión Gestora del FGD, y se determina en función de los depósitos garantizados de cada entidad y su perfil de riesgo.

CAJA DE AHORROS Y MONTE DE PIEDAD DE ONTINYENT Y SOCIEDADES DEPENDIENTES

Memoria de las Cuentas Anuales Consolidadas
31 de diciembre de 2021

La finalidad del FGD es garantizar los depósitos en entidades de crédito hasta el límite contemplado en dicho Real Decreto-ley. Para cumplir con sus objetivos, el FGD se nutre de las mencionadas aportaciones anuales, las derramas que el Fondo realiza entre las entidades adheridas al mismo y de los recursos captados en los mercados de valores, préstamos y cualesquiera otras operaciones de endeudamiento.

Con fecha 31 de julio de 2012 se recibió un escrito del FGD anunciando que el patrimonio del FGDEC (fondo de garantía de depósitos de entidades de crédito) a finales del año 2011 se situaba en valores negativos. Con el objeto de restaurar la suficiencia patrimonial de dicho fondo, la Comisión Gestora acordó la realización de una derrama entre las entidades adscritas al mismo, a pagar mediante diez cuotas anuales iguales, a partir del ejercicio 2013 y hasta 2022. La cuota que en cada fecha deba ingresar cada entidad podrá ser deducida de la aportación ordinaria anual que, en su caso, satisfaga dicha entidad en esa misma fecha, y hasta el importe de dicha aportación ordinaria. Como consecuencia de dicho acuerdo, el importe de la derrama total que corresponde a la Caja asciende a 1.320 miles de euros, a pagar mediante diez cuotas anuales iguales de 132 miles de euros.

Teniendo en cuenta lo anterior y para reforzar el patrimonio del FGD, el Real Decreto-ley 6/2013 de 22 de marzo, de protección a los titulares de determinados productos de ahorro e inversión y otras medidas de carácter financiero (en vigor desde 24 de marzo de 2013), estableció una derrama equivalente al 3 por mil de los depósitos de las entidades a 31 de diciembre de 2012. Esta derrama se hizo efectiva en dos tramos:

- i. Dos quintas partes a satisfacer en el plazo de veinte días hábiles desde el 31 de diciembre de 2013. La Caja satisfizo en los primeros días de enero de 2014, esta aportación, que ascendió a 330 miles de euros.
- ii. Tres quintas partes a satisfacer en un plazo máximo de siete años y de acuerdo al calendario de pagos que fijase la Comisión Gestora del FGD. En este sentido, de acuerdo al calendario de aportaciones aprobado por la Comisión Rectora del FGD, la Caja satisfizo una séptima parte de este segundo tramo el 30 de septiembre de 2014, habiendo aprobado dicha Comisión Rectora el 17 de diciembre de 2014, que la parte restante del citado segundo tramo se efectuaría mediante 2 desembolsos, el 30 de junio de 2015 y el 30 de junio de 2016, que se hicieron efectivas en dichas fechas.

El gasto incurrido por las contribuciones devengadas a este organismo en el ejercicio 2021 ha ascendido a 1.039 miles de euros (1.071 miles de euros en el ejercicio 2020), que se encuentran registrados en el epígrafe "Otros gastos de explotación" de la cuenta de pérdidas y ganancias consolidada de dicho ejercicio adjunta (véase Nota 39).

Fondo de Resolución Nacional

Durante el ejercicio 2015 se publicó el Real Decreto 1012/2015, de 6 de noviembre, por el que se desarrolla la Ley 11/2015, de 18 de junio, de recuperación y resolución de entidades de crédito y empresas de servicios de inversión, y por el que se modifica el Real Decreto 2606/1996, de 20 de diciembre, sobre fondos de garantía de depósitos de entidades de crédito. La mencionada Ley 11/2015 regula la creación del Fondo de Resolución Nacional, cuyos recursos financieros deberían alcanzar, antes del 31 de diciembre de 2024, el 1% del importe de los depósitos garantizados, mediante aportaciones de las entidades de crédito y las empresas de servicios de inversión establecidas en España. El detalle de la forma de cálculo de las aportaciones a este Fondo se regula por el Reglamento Delegado (UE) 2015/63 de la Comisión de 21 de octubre de 2014 y es calculada por el Fondo de Resolución Ordenada Bancaria ("FROB"), sobre la base de la información aportada por la Entidad.

Fondo Único de Resolución

En marzo de 2014, el Parlamento y el Consejo Europeo lograron un acuerdo político para la creación del segundo pilar de la unión bancaria, el Mecanismo Único de Resolución ("MUR"). El principal objetivo del MUR es garantizar que las quiebras bancarias que puedan suceder en un futuro en la unión

CAJA DE AHORROS Y MONTE DE PIEDAD DE ONTINYENT Y SOCIEDADES DEPENDIENTES

Memoria de las Cuentas Anuales Consolidadas
31 de diciembre de 2021

bancaria se gestionen de forma eficiente, con costes mínimos para el contribuyente y la economía real. El ámbito de actuación del MUR es idéntico al del MUS, es decir, una autoridad central, la Junta Única de Resolución ("JUR"), es la responsable final de la decisión de iniciar la resolución de un banco, mientras que la decisión operativa se aplicará en cooperación con las autoridades nacionales de resolución. La JUR inició su trabajo como organismo autónomo de la UE el 1 de enero de 2015.

Las normas que rigen la unión bancaria tienen por objeto asegurar que sean, en primer lugar, los bancos y sus accionistas quienes financien las resoluciones y, si es necesario, también parcialmente los acreedores del banco. No obstante, también se dispondrá de otra fuente de financiación a la que se podrá recurrir si las contribuciones de los accionistas y las de los acreedores del banco no son suficientes. Se trata del Fondo Único de Resolución ("FUR"), que administra la JUR. La normativa establece que los bancos abonarán las contribuciones al FUR a lo largo de ocho años.

En este sentido, el 1 de enero de 2016 entró en vigor el Reglamento (UE) 806/2014 del Parlamento Europeo y del Consejo, de 15 de julio de 2014, en virtud del cual la JUR sustituye a las Autoridades Nacionales de Resolución en la gestión de los instrumentos de financiación de mecanismos de resolución de entidades de crédito y determinadas empresas de servicios de inversión en el ámbito del MUR. En consecuencia, la JUR ha asumido la competencia sobre la administración del FUR, así como el cálculo de las contribuciones ex ante que corresponde a las entidades dentro de su ámbito de aplicación.

La JUR realizó el cálculo de las contribuciones a abonar por cada entidad de conformidad con la información remitida a cada entidad mediante un formulario el 11 de diciembre de 2015. Dicho importe resultó de la aplicación de la metodología de cálculo especificada en el Reglamento Delegado 2015/63 de la Comisión de 21 de octubre de 2014, de acuerdo con las condiciones uniformes de aplicación explicitadas en el Reglamento de Implementación del Consejo 2015/81 de 19 de diciembre de 2014.

El nivel objetivo para el conjunto de contribuciones se ha establecido en un octavo del 1,05% de la media trimestral de los depósitos cubiertos en la eurozona de 2015, resultando en un objetivo de contribución para el Fondo a nivel europeo de 7.008 millones de euros en 2016. En el artículo 69 del Reglamento UE 806/2014, establece que los recursos financieros disponibles del Fondo (al menos un 1% de los depósitos cubiertos) deberán alcanzarse en un periodo de 8 años a partir del 1 de enero de 2016.

El Reglamento de Implementación del Consejo 2015/81 estipula en su artículo 8.1, que el 60% de las contribuciones se calculan sobre una base nacional, mientras que el 40% restante sobre una base común a todos los Estados miembros participantes.

La Junta acordó respecto de las contribuciones aportadas en 2015 al Fondo de Resolución Nacional y posteriormente transferidas al FUR, que se deduce un octavo de dicha contribución de 2016.

En 2016 se empezó a aplicar el ratio de apalancamiento como uno de los indicadores determinantes del perfil de riesgo de las entidades mientras que el pilar "importancia de una entidad para la estabilidad del sistema financiero" deja de aplicarse.

El gasto incurrido por el Grupo para la aportación realizada al Fondo Único de Resolución en el ejercicio 2021, ha ascendido a 161 miles de euros (155 miles de euros en el ejercicio 2020) y se encuentra registrado en el epígrafe "Otros gastos de explotación" de la cuenta de pérdidas y ganancias consolidada adjunta (véase Nota 39).

w) Estado de ingresos y gastos reconocidos consolidado, Estado de cambios en el patrimonio neto consolidado y Estado de Flujos de Efectivo

Estado de ingresos y gastos reconocidos consolidado

En esta parte del estado de cambios en el patrimonio neto consolidado se presentan los ingresos y gastos generados por el Grupo como consecuencia de su actividad durante el ejercicio, distinguiendo

CAJA DE AHORROS Y MONTE DE PIEDAD DE ONTINYENT Y SOCIEDADES DEPENDIENTES

Memoria de las Cuentas Anuales Consolidadas
31 de diciembre de 2021

aquellos registrados como resultados en la cuenta de pérdidas y ganancias consolidada del ejercicio y los otros ingresos y gastos registrados, de acuerdo con lo dispuesto en la normativa vigente, directamente en el patrimonio neto (otro resultado global) distinguiendo en estos últimos, a su vez, entre aquellas partidas que podrán ser reclasificadas a resultados de acuerdo a lo dispuesto en la normativa aplicable y las que no.

Por tanto, en este estado se presenta:

- a) El resultado consolidado del ejercicio.
- b) El importe neto de los ingresos y gastos reconocidos directamente en el patrimonio neto consolidado como "elementos que no se reclasificarán en resultados".
- c) El importe neto de los ingresos y gastos reconocidos directamente en el patrimonio neto consolidado como "elementos que pueden reclasificarse en resultados".
- d) El "resultado consolidado global total del ejercicio" calculado como la suma de las letras anteriores.

Las variaciones habidas en los ingresos y gastos reconocidos en el patrimonio neto consolidado como elementos que pueden reclasificarse en resultados se desglosan en:


- a) Ganancias o pérdidas de valor contabilizadas en patrimonio neto consolidado: recoge el importe de los ingresos, neto de los gastos originados en el ejercicio, reconocidos directamente en el patrimonio neto consolidado. Los importes reconocidos en el patrimonio neto consolidado en el ejercicio se mantendrán en esta partida, aunque en el mismo ejercicio se traspasen a la cuenta de pérdidas y ganancias consolidada o al importe en libros inicial de los activos o pasivos, o se reclasifiquen a otra partida.
- b) Transferidos a resultados: recoge el importe de las ganancias o pérdidas por valoración reconocidas previamente en el patrimonio neto consolidado, aunque sea en el mismo ejercicio, que se reconocen en la cuenta de pérdidas y ganancias consolidada del ejercicio.
- c) Transferidos al valor inicial de los elementos cubiertos: recoge el importe de las ganancias o pérdidas por valoración reconocidas previamente en el patrimonio neto, aunque sea en el mismo ejercicio, que se reconozcan en el importe en libros inicial de activos y pasivos como consecuencia de coberturas de flujos de efectivo.
- d) Otras reclasificaciones: recoge el importe de los traspasos realizados en el ejercicio entre partidas conforme a los criterios establecidos en la normativa vigente.

Los importes de estas partidas se presentan por su importe bruto, incluyéndose al final tanto de los elementos que se pueden como de los que no se pueden reclasificar como resultados en una partida separada el impuesto sobre ganancias que les corresponda.

Estado de cambios en el patrimonio neto consolidado

En este estado se presentan todos los cambios habidos en el patrimonio neto, incluidos los que tienen su origen en cambios en los criterios contables y en correcciones de errores que, en su caso, se hayan podido producir. Este estado muestra, por tanto, una conciliación del valor en libros al comienzo y al final del ejercicio de todas las partidas que forman el patrimonio neto, agrupando los movimientos habidos en función de su naturaleza en las siguientes partidas:

- a) Efectos de la corrección de errores y de los cambios en las políticas contables: en esta categoría se incluirán los ajustes al patrimonio neto consolidado que surjan como consecuencia de la reexpresión retroactiva de los estados financieros que proceda realizar, distinguiendo



CAJA DE AHORROS Y MONTE DE PIEDAD DE ONTINYENT Y SOCIEDADES DEPENDIENTES

Memoria de las Cuentas Anuales Consolidadas
31 de diciembre de 2021

entre los que corresponden a cambios en las políticas contables y los que corresponden a correcciones de errores.

- b) Resultado global total del ejercicio: en esta categoría se incluirá el importe de la partida de igual nombre del estado de ingresos y gastos reconocidos correspondiente a la misma fecha.
- c) Otras variaciones del patrimonio neto: recoge las variaciones realizadas directamente en el patrimonio neto por aumentos y reducciones de capital, u otros instrumentos de patrimonio (incluidos los gastos en que se incurre por dichas operaciones), distribución de dividendos o remuneraciones a los accionistas, reclasificación de instrumentos financieros del patrimonio neto al pasivo o viceversa, traspasos entre partidas de patrimonio neto consolidado que por su naturaleza no se hayan incluido en otras partidas, aumentos y disminuciones del patrimonio neto resultantes de combinaciones de negocios, pagos basados en acciones, y cualquier incremento o reducción del patrimonio neto que no se pueda incluir en las categorías anteriores.

Estados de flujos de efectivo consolidado

En el estado de flujos de efectivo, se utilizan las siguientes expresiones en los siguientes sentidos:

- Flujos de efectivo: entradas y salidas de dinero en efectivo y de sus equivalentes; entendiéndose por estos equivalentes las inversiones a corto plazo de gran liquidez y bajo riesgo de alteraciones en su valor.
- Actividades de explotación: actividades típicas de las entidades de crédito, así como otras actividades que no pueden ser calificadas como de inversión o de financiación. También se consideran actividades de explotación los intereses pagados por cualquier financiación recibida, aunque sean consideradas como actividades de financiación. Las actividades realizadas con las distintas categorías de instrumentos financieros que se han señalado en la Nota 2 anterior son consideradas, a efectos de la elaboración de este estado, actividades de explotación.
- Actividades de inversión: incluye operaciones como las de adquisición, enajenación o disposición por otros medios de activos a largo plazo y otras inversiones no incluidas en el efectivo y sus equivalentes, tales como activos materiales, activos intangibles, participaciones, activos no corrientes en venta y sus pasivos asociados, instrumentos de capital clasificados como disponibles para la venta que sean inversiones estratégicas e instrumentos de deuda incluidos en la cartera de inversión a vencimiento, en caso de que existan.
- Actividades de financiación: incluye los flujos de efectivo de actividades que producen cambios en el tamaño y composición del patrimonio neto y de los pasivos que no forman parte de las actividades de explotación.

A efectos de la elaboración del estado de flujos de efectivo, se han considerado como "efectivo y equivalentes de efectivo", el saldo en efectivo, los saldos en efectivo en bancos centrales y determinados depósitos a la vista, correspondiendo todos ellos a inversiones a corto plazo de gran liquidez y con bajo riesgo a cambios en su valor.

x) Permutas de activos

Se entiende por "permuta de activos" la adquisición de activos materiales o intangibles a cambio de la entrega de otros activos no monetarios o de una combinación de activos monetarios y no monetarios. A los efectos de estas cuentas anuales consolidadas, la adjudicación de activos que traen su causa del proceso de recuperación de importes debidos por terceros a las entidades consolidadas no se considera una permuta de activos.

Los activos recibidos en una permuta de activos se valoran a su valor razonable, siempre y cuando en dicha operación de permuta se pueda entender que existe sustancia comercial, cuando el valor razonable del activo recibido, o en su defecto del activo entregado, se pueda estimar de manera fiable. El valor razonable del instrumento recibido se determina como el valor razonable del activo entregado, más, si procede, el valor razonable de las contrapartidas monetarias entregadas, salvo que se tenga una evidencia más clara del valor razonable del activo recibido.

En aquellas operaciones de permuta que no cumplan con los requisitos anteriores, el activo recibido se registra por el valor neto contable del activo entregado, más el importe de las contraprestaciones monetarias pagadas o comprometidas en su adquisición.

Durante el ejercicio 2021 y 2020, no se han producido permutas de activos.

y) **Marco de Apetito al Riesgo y Plan de Recuperación**

Marco de Apetito al Riesgo

El apetito al riesgo es el nivel de riesgo que las entidades están dispuestas a asumir mientras desarrollan su actividad ordinaria. Las autoridades están dando un mayor peso a la elaboración de un enfoque general, que incluya las políticas, procesos, controles y sistemas, a través de los que se establezca, comunique y monitorice el apetito al riesgo.

Para ello el Grupo ha elaborado un 'Marco de Apetito al Riesgo' (MAR o RAF por sus siglas en inglés), que es un instrumento de gobierno y gestión que permite al Consejo de Administración y demás órganos de gobierno:

- Para los riesgos identificados de la Entidad; definir y calibrar los umbrales de objetivo, tolerancia y capacidad para unos indicadores que miden estos riesgos.
- Establecer el mecanismo de supervisión y vigilancia de estos indicadores y reforzar la cultura de riesgos de la Entidad.

El Consejo de Administración es el órgano responsable de la fijación del apetito al riesgo de la Caja, del seguimiento del perfil de riesgo efectivo y de asegurar la consistencia entre ambos aspectos. Además, debe asegurar la correcta transmisión del apetito al riesgo a todas las unidades de negocio y departamentos de la Entidad, así como realizar una asignación de recursos suficientes para la gestión y control de los mencionados riesgos.

El MAR incluye la Declaración del Apetito al Riesgo de la Entidad, es decir la selección y definición, para cada tipología de riesgos, de una serie de indicadores que pretenden capturar, de forma objetiva, fundamentalmente cuantitativa y con carácter prospectivo, la exposición a ese riesgo.

El apetito al riesgo del Grupo se ha formulado de acuerdo a las siguientes líneas directivas:

- El Consejo de Administración es responsable de la aprobación y supervisión del cumplimiento del apetito al riesgo establecido.
- Recoge los principales tipos de riesgo que afectan a la Entidad en el desarrollo de su actividad.
- Tiene carácter estable, pero no estático, por lo que es adaptable a los cambios del entorno del negocio.
- Combina principios cualitativos y cuantitativos, que permitan, de forma objetiva, conocer el perfil de riesgo de la Entidad y compararlo con su apetito al riesgo.



- Es conciso y fácil de comunicar a la alta dirección y a los agentes externos.
- Está vinculado a la estrategia general de negocio, tanto en términos de liquidez como de capital.
- Está integrado en la gestión de los riesgos de la actividad ordinaria de la Entidad, a través de su vinculación a las políticas y los límites.

Plan de Recuperación

La realización de un Plan de Recuperación es un requerimiento regulatorio fijado en la Ley 11/2015 de recuperación y resolución de entidades de crédito y de empresas de servicios de inversión (que transpone la Directiva Europea de Recuperación y Resolución).

La Caja ha elaborado un Plan de Recuperación que sigue la modalidad simplificada, por indicación de Banco de España, que, por sus características, puede acogerse a este formato. A pesar de ello, se ha profundizado en determinados aspectos relevantes para la Entidad, a fin de realizar un análisis más exhaustivo que refuerce la solidez del Plan.

El órgano responsable en última instancia del Plan de Recuperación es el Consejo de Administración, que además ostenta la función de aprobar el documento inicial, así como cada una de las posteriores actualizaciones.

Coeficientes de reservas mínimas

A lo largo de los ejercicios 2021 y 2020, el Grupo cumplía con los mínimos exigidos para este coeficiente por la normativa aplicable.

Impacto medioambiental

Dadas las actividades a las que se dedica el Grupo éste no genera un impacto significativo en el medio ambiente. Por esta razón, en las cuentas anuales consolidadas no se desglosa ninguna información relativa a esta materia.

3. ERRORES Y CAMBIOS EN LAS ESTIMACIONES CONTABLES

En la elaboración de las presentes cuentas anuales consolidadas del ejercicio 2021 se han identificado errores no significativos que han supuesto la re-expresión de los importes incluidos en las cuentas anuales consolidadas del ejercicio 2020.

4. DISTRIBUCIÓN DE RESULTADOS DE LA ENTIDAD DOMINANTE

La propuesta de distribución del beneficio neto de la Entidad dominante del ejercicio 2021 que el Consejo de Administración propondrá a la Asamblea General para su aprobación, es la siguiente:

	Miles de Euros
Obra Social (7,46%)	746
Reservas	9.249
Beneficio neto del ejercicio	9.995

CAJA DE AHORROS Y MONTE DE PIEDAD DE ONTINYENT Y SOCIEDADES DEPENDIENTES

Memoria de las Cuentas Anuales Consolidadas
31 de diciembre de 2021

La distribución del beneficio neto de la Entidad del ejercicio 2020 aprobada por la Asamblea General el 25 de mayo de 2021, fue la siguiente:

	Miles de Euros
Obra Social (0,00%)	-
Reservas	4.540
Beneficio neto del ejercicio	4.540

5. INFORMACIÓN POR SEGMENTOS DE NEGOCIO

El Grupo ha estructurado la información por segmentos según se establece en la NIIF 8, en función de los segmentos de negocio (primario) y siguiendo una distribución geográfica (secundario).

Adicionalmente, la NIIF 8 establece que se debe informar de todos aquellos segmentos que supongan al menos el 10% de los ingresos externos o internos totales, o cuyos resultados supongan al menos el 10% de las ganancias o pérdidas, o cuyos activos supongan al menos el 10%. Igualmente, se informará de aquellos segmentos, independientemente de su tamaño, que supongan agregadamente al menos el 75% de los ingresos ordinarios del Grupo.

Las operaciones del Grupo coinciden, básicamente, con las actividades que desarrolla la Caja, es decir, actividades típicamente financieras y, fundamentalmente, centradas en la captación de pasivos para la posterior financiación al consumo, la vivienda y las empresas.

La escasa representatividad que dentro del conjunto de actividades desarrolladas por el Grupo tienen los segmentos de negocio distintos del principal, determina que este tipo de información de gestión segmentada no sea habitualmente utilizada por los Administradores de la Caja para el seguimiento de las operaciones y como apoyo en la toma de decisiones.

Este aspecto, junto con el hecho de que las entidades consolidadas que desarrollan negocios no financieros no aportan, en ningún caso, una cifra de negocios superior al 10% de la cifra de negocios consolidada, son los motivos de que no se desglosen las operaciones del Grupo por segmentos. No obstante, incluye información desglosada sobre la distribución geográfica de las operaciones realizadas por el Grupo, actividad que realiza íntegramente en España.

6. EFECTIVO, SALDOS EN BANCOS CENTRALES Y OTROS DEPÓSITOS A LA VISTA

El desglose del saldo de este capítulo de los balances consolidados al 31 de diciembre de 2021 y 2020 es el siguiente:

Miles de Euros	2021	2020
Efectivo	8.617	8.923
Saldos en efectivo en bancos centrales (*)	47.562	30.147
Otros depósitos a la vista	34.078	41.146
	90.257	80.216

(*) Este saldo corresponde íntegramente al saldo en efectivo en Banco de España.

El tipo de interés efectivo medio de los instrumentos de deuda clasificados en esta cartera al 31 de diciembre de 2021 era del 0,00% (0,00% al 31 de diciembre de 2020).

CAJA DE AHORROS Y MONTE DE PIEDAD DE ONTINYENT Y SOCIEDADES DEPENDIENTES

Memoria de las Cuentas Anuales Consolidadas
31 de diciembre de 2021

En la Nota 22 se incluye información sobre el valor razonable de estos instrumentos al 31 de diciembre de 2021 y 2020. En la Nota 25 se incluye información sobre el riesgo de liquidez, considerando la existencia de estos instrumentos financieros, entre la que se incluye información sobre el plazo de vencimiento de estos activos.

El saldo registrado en este epígrafe al 31 de diciembre de 2021 y 2020 representa la exposición máxima al riesgo de crédito asumido por el Grupo asociado a estos instrumentos.

Al 31 de diciembre de 2021 y 2020 no existían activos clasificados en esta categoría que tuviesen importes vencidos y no cobrados, o que estuvieran deteriorados.

7. ACTIVOS Y PASIVOS FINANCIEROS MANTENIDOS PARA NEGOCIAR

La composición del saldo de estos capítulos de los balances adjuntos es:

ACTIVO	Miles de Euros	
	2021	2020
Derivados	18	111
Valores representativos de deuda	-	-
Instrumentos de patrimonio	-	-
Préstamos y anticipos	-	-
	18	111
PASIVO	2021	2020
Derivados	15	137
Posiciones cortas de valores	-	-
Depósitos	-	-
	15	137

A continuación, se presenta un desglose de los activos y pasivos financieros incluidos en este capítulo de los balances al 31 de diciembre de 2021 y 2020:

Miles de Euros	Saldos Deudores		Saldos Acreedores	
	2021	2020	2021	2020
Derivados de negociación-				
Derivados negociados en mercados organizados	-	-	-	-
Derivados no negociados en mercados organizados	18	111	15	137
	18	111	15	137

En la Nota 23 se presenta información sobre el riesgo de crédito asumido por el Grupo en relación con los activos financieros, distintos de los instrumentos de patrimonio, incluidos en esta categoría. Por su parte, en las Notas 24 y 25 se incluye información sobre los riesgos de mercado y liquidez, respectivamente, asociados a los instrumentos financieros incluidos en esta categoría.

En la Nota 22 se incluye información sobre el valor razonable de los instrumentos financieros incluidos en esta categoría. En la Nota 27 se incluye información sobre concentración de riesgos relativa a los activos financieros incluidos en esta categoría de instrumentos financieros. En la Nota 26 se incluye información sobre la exposición al riesgo de tipo de interés.

CAJA DE AHORROS Y MONTE DE PIEDAD DE ONTINYENT Y SOCIEDADES DEPENDIENTES

Memoria de las Cuentas Anuales Consolidadas
31 de diciembre de 2021

A continuación, se presenta el desglose del valor razonable de los derivados de negociación contratados por el Grupo, clasificados en función de sus riesgos inherentes, así como su valor nominal (importe en base al cual se calculan los pagos y cobros futuros de estos derivados) al 31 de diciembre de 2021 y 2020:

Miles de Euros	2021			2020		
	Valores Razonables		Valor Nocional	Valores Razonables		Valor Nocional
	Saldo Deudor	Saldo Acreedor		Saldo Deudor	Saldo Acreedor	
Riesgo de interés	-	-	-	-	-	-
Riesgo de cambio	18	15	1.532	111	105	4.440
Riesgo sobre acciones	-	-	-	-	32	7.213
	18	15	1.532	111	137	11.653

El valor nominal de los contratos formalizados no supone el riesgo real asumido por el Grupo. El riesgo real resulta de la posición neta en estos instrumentos financieros mediante la compensación y/o combinación de los mismos, así como con otras posiciones patrimoniales del Grupo.

8. ACTIVOS FINANCIEROS NO DESTINADOS A NEGOCIACIÓN VALORADOS OBLIGATORIAMENTE A VALOR RAZONABLE CON CAMBIOS EN RESULTADOS

La composición del saldo de este capítulo de los balances adjuntos es la siguiente:

Miles de Euros	2021	2020
Instrumentos de patrimonio	11.930	23.266
Valores representativos de deuda	356	392
Préstamos y anticipos a la clientela	-	-
	12.286	23.658

El beneficio por operaciones financieras de la cartera de activos financieros no destinados a negociación valorados obligatoriamente a valor razonable con cambios en resultados registrados en el ejercicio finalizado el 31 de diciembre de 2021 en la cuenta de pérdidas y ganancias ascienden a 3.974 miles de euros (797 miles de euros al 31 de diciembre de 2020) (véase Nota 35).

Durante el ejercicio finalizado el 31 de diciembre de 2021, el Grupo ha recibido 220 miles de euros en dividendos por estas inversiones (124 miles de euros al 31 de diciembre de 2020) (véase Nota 31).

En la Nota 22 se incluye determinada información sobre el valor razonable de los instrumentos financieros, entre los que se encuentran los incluidos en este epígrafe del activo.

En la Nota 23 se incluye información sobre el riesgo de crédito al que están afectos los valores representativos de deuda incluidos en esta categoría de instrumentos financieros, así como el movimiento y distribución de las pérdidas por deterioro.

En la Nota 24 se presenta determinada información sobre el riesgo de mercado al que está expuesta la Caja asociado a estos activos financieros. En la Nota 26 se incluye información sobre exposición al riesgo de tipo de interés.

En la Nota 25 se presenta determinada información sobre el riesgo de liquidez del Grupo, que incluye información sobre el plazo de vencimiento residual de estos activos financieros al 31 de diciembre de 2021 y 2020. En la Nota 27 se presenta información sobre el riesgo de concentración asociado a estos activos financieros.

CAJA DE AHORROS Y MONTE DE PIEDAD DE ONTINYENT Y SOCIEDADES DEPENDIENTES

Memoria de las Cuentas Anuales Consolidadas
31 de diciembre de 2021

9. ACTIVOS FINANCIEROS A VALOR RAZONABLE CON CAMBIOS EN OTRO RESULTADO GLOBAL

9.1 Composición del saldo

La composición del saldo de este capítulo de los balances adjuntos, por tipos de instrumentos financieros, es la siguiente:

Miles de Euros	2021	2020
Instrumentos de patrimonio	113.197	80.452
<i>Pérdidas por deterioro</i>	-	-
	113.197	80.452
Valores representativos de deuda	363.988	431.877
<i>Pérdidas por deterioro</i>	-	(1.805)
	363.988	430.072
	477.185	510.524

Durante el ejercicio 2021 y 2020, no se han producido reclasificaciones significativas desde "Activos financieros a valor razonable con cambios en otro resultado global" hacia otros epígrafes, ni desde otros epígrafes hacia "Activos financieros a valor razonable con cambios en otro resultado global".

De la totalidad de los valores incluidos en este epígrafe del balance a 31 de diciembre de 2021, 275.800 miles de euros están emitidos por entidades extranjeras (265.271 miles de euros a 31 de diciembre de 2020). En la Nota 22 se incluye determinada información sobre el valor razonable de los instrumentos financieros, entre los que se encuentran los incluidos en este epígrafe del activo.

En la Nota 23 se incluye información sobre el riesgo de crédito al que están afectos los valores representativos de deuda incluidos en esta categoría de instrumentos financieros, así como el movimiento y distribución de las pérdidas por deterioro.

En la Nota 24 se presenta determinada información sobre el riesgo de mercado al que está expuesta la Caja asociado a estos activos financieros. En la Nota 26 se incluye información sobre exposición al riesgo de tipo de interés.

En la Nota 25 se presenta determinada información sobre el riesgo de liquidez del Grupo, que incluye información sobre el plazo de vencimiento residual de estos activos financieros al 31 de diciembre de 2021 y 2020. En la Nota 27 se presenta información sobre el riesgo de concentración asociado a estos activos financieros.

9.2 Instrumentos de patrimonio

El desglose del saldo del epígrafe "Instrumentos de patrimonio" a 31 de diciembre de 2021 y 2020, es:

Miles de euros	Importe en libros	
	2021	2020
Instrumentos de patrimonio		
<i>De los cuales: entidades de crédito</i>	658	537
<i>De los cuales: otras sociedades financieras</i>	94.330	63.760
<i>De los cuales: sociedades no financieras</i>	18.209	16.155
	113.197	80.452

CAJA DE AHORROS Y MONTE DE PIEDAD DE ONTINYENT Y SOCIEDADES DEPENDIENTES

Memoria de las Cuentas Anuales Consolidadas
31 de diciembre de 2021

9.3 Valores representativos de deuda

El desglose del saldo del epígrafe "Valores representativos de deuda", por tipos de instrumentos financieros, es:

Miles de euros	Importe en libros	
	2021	2020
Valores representativos de deuda		
<i>Bancos centrales</i>	-	-
<i>Administraciones Públicas</i>	60.735	80.984
<i>Entidades de crédito</i>	94.574	125.172
<i>Otras sociedades financieras</i>	119.402	136.660
<i>Sociedades no financieras</i>	89.277	89.061
	363.988	431.877
	Deterioro del valor acumulado	
	2021	2020
Valores representativos de deuda		
<i>Bancos centrales</i>	-	-
<i>Administraciones Públicas</i>	-	-
<i>Entidades de crédito</i>	-	(6)
<i>Otras sociedades financieras</i>	-	(1.046)
<i>Sociedades no financieras</i>	-	(753)
	-	(1.805)
	363.988	430.072

El tipo de interés efectivo medio de los instrumentos de deuda clasificados en esta cartera al 31 de diciembre de 2021 era del 1,99% (2,02% al 31 de diciembre de 2020).

9.4 Plusvalías/minusvalías

Instrumentos de patrimonio

El movimiento de las plusvalías/minusvalías (netas de impuestos) registradas en los ejercicios 2021 y 2020 en el epígrafe "Otro resultado global – Elementos que no se reclasificarán en resultados – Cambios del valor razonable de los instrumentos de patrimonio valorados a valor razonable con cambios en otro resultado global" de los balances adjuntos fue el siguiente:

Miles de euros	2021	2020
Saldo inicial	918	1.253
Ganancias y pérdidas por valoración	3.217	(478)
Impuestos sobre beneficios y otros	(965)	143
Saldo final	3.170	918

Valores representativos de deuda

El movimiento de las plusvalías/minusvalías (netas de impuestos) registradas en los ejercicios 2021 y 2020 en el epígrafe "Otro resultado global acumulado- Elementos que pueden reclasificarse en resultados – Cambios del valor razonable de los instrumentos de deuda valorados a valor razonable con cambios en otro resultado global" de los balances adjuntos fue el siguiente:

Miles de euros	2021	2020
Saldo inicial	18.453	20.705
Ganancias y pérdidas por valoración	(7.959)	(2.710)
Impuestos sobre beneficios y otros	2.353	965
Importes transferidos a resultados	116	(507)
Saldo final	12.963	18.453

CAJA DE AHORROS Y MONTE DE PIEDAD DE ONTINYENT Y SOCIEDADES DEPENDIENTES

Memoria de las Cuentas Anuales Consolidadas
31 de diciembre de 2021

10. ACTIVOS FINANCIEROS A COSTE AMORTIZADO

A continuación, se presenta un desglose de los activos financieros incluidos en este capítulo de los balances al 31 de diciembre de 2021 y 2020:

Miles de euros	2021	2020
Valores representativos de deuda	248.613	206.904
Préstamos y anticipos	462.445	448.405
Entidades de crédito	2.461	8.563
Clientela	459.984	439.842
	711.058	655.309

10.1 Préstamos y anticipos

El desglose de préstamos y anticipos incluidos en este epígrafe, por tipología de activo financiero, al 31 de diciembre de 2021 y 2020, es el siguiente:

Miles de euros	2021	2020
Préstamos y anticipos a entidades de crédito-		
Cuentas a plazo	1.324	7.467
Otros activos financieros	1.137	1.096
Activos dudosos	-	-
	2.461	8.563
Ajustes por valoración-		
Pérdidas por deterioro	-	-
Intereses devengados	-	-
	2.461	8.563
Préstamos y anticipos a la clientela-		
Deudores con garantía hipotecaria	271.868	278.988
Deudores con otras garantías reales	738	913
Créditos y préstamos con garantía personal	147.652	129.174
Crédito comercial	22.852	15.141
Deudores a la vista y otros	12.415	12.380
Otros activos	1.150	1.052
Activos dudosos	18.093	16.784
	474.768	454.432
Ajustes por valoración-		
Pérdidas por deterioro	(15.607)	(14.541)
Intereses devengados	329	355
Resto de ajustes por valoración	494	(404)
	(14.784)	(14.590)
	459.984	439.842
	462.445	448.405

Durante los ejercicios 2021 y 2020, no se han producido reclasificaciones significativas desde "Activos financieros a coste amortizado" hacia otros epígrafes del balance, ni desde otros epígrafes del balance hacia "Activos financieros a coste amortizado".

En la Nota 22 se incluye determinada información sobre el valor razonable de los instrumentos financieros, entre los que se encuentran los incluidos en este epígrafe del activo.

En la Nota 23 se incluye información sobre el riesgo de crédito al que están afectos los valores representativos de deuda incluidos en esta categoría de instrumentos financieros, así como el movimiento y distribución de las pérdidas por deterioro.

CAJA DE AHORROS Y MONTE DE PIEDAD DE ONTINYENT Y SOCIEDADES DEPENDIENTES

Memoria de las Cuentas Anuales Consolidadas
31 de diciembre de 2021

En la Nota 24 se presenta determinada información sobre el riesgo de mercado al que está expuesta el Grupo asociado a estos activos financieros. En la Nota 26 se incluye información sobre exposición al riesgo de tipo de interés.

En la Nota 25 se presenta determinada información sobre el riesgo de liquidez del Grupo, que incluye información sobre el plazo de vencimiento residual de estos activos financieros al 31 de diciembre de 2021 y 2020. En la Nota 27 se presenta información sobre el riesgo de concentración asociado a estos activos financieros.

Al 31 de diciembre de 2021, el Grupo ha registrado como activos normales en vigilancia especial 10.236 miles de euros (16.322 miles de euros en 2020), sobre los que existía una provisión de 964 miles de euros (2.464 miles de euros en 2020).

Al 31 de diciembre de 2021 y 2020, el Grupo no dispone de activos incluidos en este epígrafe del balance afectos en garantía de los bonos de titulización emitidos a través de Fondos de Titulización de Activos.

10.1.1 Préstamos y anticipos en bancos centrales y entidades de crédito

La composición del saldo de este epígrafe de los balances adjuntos, atendiendo a la naturaleza del instrumento financiero en el que tiene su origen, es la siguiente:

Miles de euros	2021	2020
Préstamos y anticipos en bancos centrales	-	-
Préstamos y anticipos en entidades de crédito	2.461	8.563
<i>Imposiciones a plazo</i>	1.324	7.467
<i>Otros préstamos y anticipos</i>	1.137	1.096
	2.461	8.563
Pérdidas por deterioro	-	-
Intereses devengados	-	-
	-	-
	2.461	8.563

10.1.2 Préstamos y anticipos a la clientela

La composición del saldo de este epígrafe de los balances adjuntos es la siguiente:

Miles de euros	Importe en libros bruto	
	2021	2020
Préstamos y anticipos (importe en libros bruto)		
Administraciones Públicas	37.760	25.434
Otras sociedades financieras	-	17
Sociedades no financieras	117.198	107.905
Hogares	320.633	321.027
	475.591	454.383
		Deterioro
Préstamos y anticipos (deterioro)		
Administraciones Públicas	-	-
Otras sociedades financieras	-	-
Sociedades no financieras	(8.284)	(6.253)
Hogares	(7.323)	(8.288)
	(15.607)	(14.541)
	459.984	439.842

CAJA DE AHORROS Y MONTE DE PIEDAD DE ONTINYENT Y SOCIEDADES DEPENDIENTES

Memoria de las Cuentas Anuales Consolidadas
31 de diciembre de 2021

La composición del saldo de este epígrafe de los balances adjuntos, atendiendo a la naturaleza del instrumento financiero en el que tiene su origen, es la siguiente:

Miles de euros	2021				Total
	Administraciones Públicas	Otras sociedades financieras	Sociedades no financieras	Hogares	
A la vista y con breve plazo de preaviso (cuenta corriente)	-	-	747	9.727	10.474
Deuda por tarjetas de crédito	-	-	202	2.163	2.365
Deudores comerciales	-	-	20.822	405	21.227
Arrendamientos financieros	-	-	-	-	-
Préstamos de recompra inversa	-	-	-	-	-
Otros préstamos a plazo	37.738	-	86.934	300.780	425.452
Anticipos distintos de préstamos	22	-	209	235	466
	37.760	-	108.914	313.310	459.984

Miles de euros	2020				Total
	Administraciones Públicas	Otras sociedades financieras	Sociedades no financieras	Hogares	
A la vista y con breve plazo de preaviso (cuenta corriente)	-	-	792	9.464	10.256
Deuda por tarjetas de crédito	-	-	190	2.178	2.368
Deudores comerciales	-	-	14.222	459	14.681
Arrendamientos financieros	-	-	-	-	-
Préstamos de recompra inversa	-	-	-	-	-
Otros préstamos a plazo	25.400	17	86.367	300.393	412.177
Anticipos distintos de préstamos	34	-	81	245	360
	25.434	17	101.652	312.739	439.842

10.2 Valores representativos de deuda

La composición del saldo de este epígrafe de los balances adjuntos, por su importe en libros bruto, es la siguiente:

Miles de euros	Importe en libros bruto	
	2021	2020
Administraciones Públicas	47.571	32.110
Entidades de crédito	78.943	69.865
Otras sociedades financieras	28.531	29.389
Sociedades no financieras	94.625	76.297
	249.670	207.661

El tipo de interés efectivo medio de los instrumentos de deuda clasificados en esta cartera al 31 de diciembre de 2021 era del 1,22% (1,20% al 31 de diciembre de 2020).

La composición del saldo de este epígrafe de los balances adjuntos, por su deterioro de valor acumulado, es la siguiente:

Miles de euros	Deterioro de valor acumulado	
	2021	2020
Administraciones Públicas	-	-
Entidades de crédito	-	-
Otras sociedades financieras	(197)	(168)
Sociedades no financieras	(860)	(589)
	(1.057)	(757)

CAJA DE AHORROS Y MONTE DE PIEDAD DE ONTINYENT Y SOCIEDADES DEPENDIENTES

Memoria de las Cuentas Anuales Consolidadas
31 de diciembre de 2021

11. DERIVADOS – CONTABILIDAD DE COBERTURAS

Coberturas de valor razonable

Al 31 de diciembre de 2021 y 2020, el Grupo no tenía contratadas operaciones de derivados financieros que se han considerado de cobertura contable para proteger el valor razonable de determinadas posiciones del balance.

12. ACTIVOS NO CORRIENTES Y GRUPOS ENAJENABLES DE ELEMENTOS QUE SE HAN CLASIFICADO COMO MANTENIDOS PARA LA VENTA

12.1 Composición del saldo

A continuación, se presenta la composición de este capítulo de los balances consolidados al 31 de diciembre de 2021 y 2020:

Miles de euros	2021	2020
Activos procedentes de adjudicaciones	28.057	31.360
Otros activos	5.767	5.732
Pérdidas por deterioro	(11.646)	(11.563)
Total	22.178	25.529

El movimiento producido en las partidas incluidas en este capítulo del balance consolidado durante los ejercicios 2021 y 2020, así como en sus pérdidas por deterioro, es el siguiente:

Miles de euros	2021	2020
Coste:		
Saldo al 1 de enero	37.091	34.742
Alta por combinación de negocios	-	3.212
Adiciones	439	951
Retiros	(3.627)	(3.415)
Traspasos	(79)	1.602
Saldo al 31 de diciembre	33.824	37.092
Correcciones de valor por deterioro:		
Saldos al 1 de enero	(11.563)	(8.891)
Alta por combinación de negocios	(406)	(2.378)
Dotaciones netas con cargo a resultados	84	(304)
Utilización de saldos	239	10
Saldo al 31 de diciembre	(11.646)	(11.563)
Saldo neto al 31 de diciembre	22.178	25.529

La rúbrica "Dotaciones netas con cargo a resultados" del cuadro anterior está registrada en el epígrafe "Ganancias o pérdidas procedentes de activos no corrientes y grupos enajenables de elementos clasificados como mantenidos para la venta no admisibles como actividades interrumpidas" de la cuenta de pérdidas y ganancias consolidadas de los ejercicios 2021 y 2020 adjuntas. Adicionalmente, dicho epígrafe incluye el resultado neto por la venta de este tipo de activos.

CAJA DE AHORROS Y MONTE DE PIEDAD DE ONTINYENT Y SOCIEDADES DEPENDIENTES

Memoria de las Cuentas Anuales Consolidadas
31 de diciembre de 2021

12.2 Activo material adjudicado

El detalle, por tipo de activos, del valor contable y su valor razonable al 31 de diciembre de 2021 y 2020, es el siguiente:

Miles de euros	2021		2020	
	Valor Contable	Pérdidas por Deterioro y Resto de Ajustes de Valor	Valor Contable	Pérdidas por Deterioro y Resto de Ajustes de Valor
Residenciales y otros inmuebles	16.604	(4.857)	19.747	(5.497)
Solares	11.124	(3.780)	11.340	(3.643)
Fincas rústicas	329	(263)	273	(204)
Total	28.057	(8.900)	31.360	(9.344)

En relación con las coberturas por pérdidas por deterioro mostradas en el cuadro anterior, debe considerarse que el valor contable indicado corresponde realmente al neto resultante de descontar del importe bruto o coste de 46.372 miles de euros (51.024 miles de euros en 2020), los saneamientos iniciales realizados en la adjudicación de dicho activo por importe de 18.315 miles de euros (19.664 miles de euros en 2020).

El detalle, por tipo de activos (neto de pérdidas por deterioro) del activo material adjudicado, en función de su plazo de permanencia en el balance consolidado al 31 de diciembre de 2021 y 2020, es el siguiente:

Miles de euros	2021		2020	
	Menos de 2 Años	Más de 2 Años	Menos de 2 Años	Más de 2 Años
Viviendas terminadas-				
Residencia habitual del prestatario	63	1.816	123	2.452
Resto	199	3.449	462	5.535
Oficinas, locales y naves polivalentes	359	5.861	670	5.009
Solares	1.093	6.251	1.393	6.303
Fincas rústicas	-	66	-	69
Total	1.714	17.443	2.648	19.368

El Grupo utiliza los servicios profesionales de Tinsa Tasaciones Inmobiliarias, S.A. y Eurovaloraciones, S.A., en base a cuyas tasaciones, las cuales se han elaborado aplicando lo dispuesto en la OM ECO/805/2003, de 27 de marzo, se ha estimado la necesidad de contabilizar pérdidas, por deterioro sobre los activos no corrientes en venta. De esta forma, la Entidad entiende que el valor neto contable de los activos no corrientes en venta se corresponde con su valor razonable.

En ejercicios anteriores el Grupo realizó diversas operaciones de venta de activos no corrientes en venta en las cuales financió al comprador el importe del precio de venta establecido. En este sentido, durante el ejercicio 2021 se han concedido nuevos préstamos para la financiación de este tipo de operaciones por importe de 1.898 miles de euros (1.397 miles de euros durante el ejercicio 2020). El importe pendiente de cobro por este tipo de financiaciones al 31 de diciembre de 2021 ascendía a 13.442 miles de euros (12.638 miles de euros al 31 de diciembre de 2020). El porcentaje medio financiado de las operaciones de este tipo vivas al 31 de diciembre de 2021 era, aproximadamente, del 89,65% del precio de venta de los mismos (88,31% para las operaciones vivas al 31 de diciembre de 2020).

En relación con las partidas incluidas en esta rúbrica y sobre las que se ha excedido el plazo de un año desde su registro inicial (inmuebles en su totalidad), el Grupo continúa realizando una gestión activa encaminada a su venta en el corto plazo. Si bien, la situación del mercado inmobiliario en España dificulta la disposición de estos activos, la gestión que realiza el Grupo en relación con dichos activos está encaminada a su venta en el corto plazo, teniendo expectativas razonables para ello, por lo cual, al cumplirse también el resto de requisitos establecidos en la NIIF 5 para ello, los mismos continúan clasificándose y valorándose como activos no corrientes en venta.

CAJA DE AHORROS Y MONTE DE PIEDAD DE ONTINYENT Y SOCIEDADES DEPENDIENTES

Memoria de las Cuentas Anuales Consolidadas
31 de diciembre de 2021

13. INVERSIONES EN DEPENDIENTES, NEGOCIOS CONJUNTOS Y ASOCIADAS

13.1 Entidades asociadas

A continuación, se muestra un detalle de las participaciones, todas ellas domiciliadas en Ontinyent, consideradas como asociadas por el Grupo al 31 de diciembre de 2021 y 2020, junto con diversas informaciones relevantes sobre las mismas:

Sociedad	Actividad	Porcentaje de Participación		Valor en Libros (Miles de Euros)	
		2021	2020	2021	2020
Asistia Servicios Integrales, S.L.	Servicios integrales a edificios e instalaciones	33,33%	33,33%	35	35
Protectel Gestión de Seguridad, S.A.	Sistemas de seguridad y servicios contra incendios	33,33%	33,33%	37	39
				72	74

La información financiera al 31 de diciembre de 2021 y 2020 de estas entidades asociadas, no auditada, es la siguiente:

Miles de euros	2021			2020		
	Capital	Reservas	Resultados	Capital	Reservas	Resultados
Asistia Servicios Integrales, S.L.	9	97	(1)	9	105	(8)
Protectel Gestión de Seguridad, S.A.	61	36	13	61	25	31

13.2 Negocios conjuntos

A continuación, se muestra un detalle de las participaciones, todas ellas domiciliadas en Ontinyent, consideradas como negocios conjuntos por el Grupo al 31 de diciembre de 2021 y 2020, junto con diversas informaciones relevantes sobre las mismas:

Sociedad	Actividad	Porcentaje de Participación		Valor en Libros (Miles de Euros)	
		2021	2020	2021	2020
Espais Per a Tu, S.L.	Promoción, construcción, venta y urbanización de inmuebles	50%	50%	50	60
				50	60

La información financiera al 31 de diciembre de 2021 y 2020 de estos negocios conjuntos, no auditada, es la siguiente:

Miles de euros	2021			2020		
	Capital	Reservas	Resultados	Capital	Reservas	Resultados
Espais Per a Tu, S.L.	120	-	(20)	120	12	(12)

13.3 Notificaciones sobre adquisición de participaciones

Tal como se describe en la nota 2.b) el pasado 30 de diciembre de 2020 la Caja adquirió por valor de un euro las participaciones de Covisal Futur, S.L. y Construcciones Francés, S.A. en Futur i Expansió 2010, S.L., constitutivas del 50% del capital social de esta última.

CAJA DE AHORROS Y MONTE DE PIEDAD DE ONTINYENT Y SOCIEDADES DEPENDIENTES

Memoria de las Cuentas Anuales Consolidadas
31 de diciembre de 2021

14. ACTIVOS TANGIBLES

El movimiento habido en este capítulo de los balances consolidados en los ejercicios 2021 y 2020 ha sido el siguiente:

Miles de euros	De Uso Propio	Inversiones Inmobiliarias	Obra Social	Total
Coste:				
Saldos al 31 de diciembre de 2019	40.189	10.743	11.697	62.629
Adiciones	253	522	286	1.061
Trasposos	(141)	(1.594)	-	(1.735)
Bajas	(292)	-	-	(292)
Saldos al 31 de diciembre de 2020	40.009	9.671	11.983	61.663
Adiciones	166	391	-	557
Trasposos	696	(665)	-	31
Bajas	(71)	(254)	(79)	(404)
Saldos al 31 de diciembre de 2021	40.800	9.143	11.904	61.847
Amortización acumulada:				
Saldos al 31 de diciembre de 2019	19.196	1.323	4.175	24.694
Dotaciones y altas por trasposos	1.256	99	210	1.565
Bajas	(137)	-	-	(137)
Saldos al 31 de diciembre de 2020	20.315	1.422	4.385	26.122
Dotaciones y altas por trasposos	1.485	(55)	205	1.635
Bajas	(14)	(10)	(60)	(84)
Saldos al 31 de diciembre de 2021	21.786	1.357	4.530	27.673
Pérdidas por deterioro:				
Saldos al 31 de diciembre de 2019	657	1.489	-	2.146
Altas	-	(105)	-	(105)
Trasposos	-	-	-	-
Saldos al 31 de diciembre de 2020	657	1.384	-	2.041
Altas	-	145	-	145
Trasposos	-	(1)	-	(1)
Saldos al 31 de diciembre de 2021	657	1.528	-	2.185
Activo material neto -				
Saldos al 31 de diciembre de 2020	19.037	6.865	7.598	33.500
Saldos al 31 de diciembre de 2021	18.357	6.258	7.374	31.989

CAJA DE AHORROS Y MONTE DE PIEDAD DE ONTINYENT Y SOCIEDADES DEPENDIENTES

Memoria de las Cuentas Anuales Consolidadas
31 de diciembre de 2021

14.1 Activo material de uso propio

El desglose, de acuerdo con su naturaleza, de las partidas que integran el saldo de este epígrafe del balance consolidado al 31 de diciembre de 2021 y 2020, es el siguiente:

Miles de euros	Coste	Amortización Acumulada	Pérdidas por deterioro	Saldo Neto
Equipos informáticos y sus instalaciones	6.401	5.076	-	1.325
Mobiliario, vehículos y resto de instalaciones	11.021	8.786	-	2.235
Edificios	21.871	6.211	657	15.003
Obras en curso	33	-	-	33
Otros	683	242	-	441
Saldos al 31 de diciembre de 2020	40.009	20.315	657	19.037
Equipos informáticos y sus instalaciones	6.480	5.518	-	962
Mobiliario, vehículos y resto de instalaciones	11.008	9.030	-	1.978
Edificios	22.645	6.994	657	14.994
Obras en curso	33	-	-	33
Otros	634	244	-	390
Saldos al 31 de diciembre de 2021	40.800	21.786	657	18.357

Al 31 de diciembre de 2021, activos materiales de uso propio por un importe bruto de 11.984 miles de euros (11.548 miles de euros al 31 de diciembre de 2020), se encontraban totalmente amortizados.

Al 31 de diciembre de 2021, la partida de edificios recoge 1.002 miles de euros como derechos de uso según establece la Circular 2/2018, de 21 de diciembre, del Banco de España.

14.2 Inversiones inmobiliarias

En este epígrafe se recogen los terrenos, edificios y otras construcciones mantenidos bien para su explotación en régimen de alquiler, bien para la obtención de futuras plusvalías en venta.

En el ejercicio 2021, los ingresos derivados de rentas provenientes de las inversiones inmobiliarias propiedad del Grupo ascendieron a 431 miles de euros (458 miles de euros en el ejercicio 2020) y los gastos de explotación por todos los conceptos relacionados con las mismas ascendieron a 302 miles de euros (260 miles de euros en el ejercicio 2020).

14.3 Activo material afecto a la Obra Social

El desglose, de acuerdo con su naturaleza, de las partidas que integran el saldo de este epígrafe del balance al 31 de diciembre de 2021 y 2020, es el siguiente (véase Nota 28):

Miles de euros	Coste	Amortización Acumulada	Saldo Neto
Solares	458	-	458
Edificios	10.505	3.412	7.093
Instalaciones	506	459	46
Mobiliario, vehículos y resto de instalaciones	515	515	-
Saldos al 31 de diciembre de 2020	11.984	4.386	7.598
Solares	458	-	458
Edificios	10.426	3.552	6.874
Instalaciones	506	464	42
Mobiliario, vehículos y resto de instalaciones	515	515	-
Saldos al 31 de diciembre de 2021	11.905	4.531	7.374

CAJA DE AHORROS Y MONTE DE PIEDAD DE ONTINYENT Y SOCIEDADES DEPENDIENTES

Memoria de las Cuentas Anuales Consolidadas
31 de diciembre de 2021

15. ACTIVOS INTANGIBLES

15.1. Otros activos intangibles

El saldo de este epígrafe lo componen, básicamente, programas informáticos desarrollados por el Grupo, que se amortizan de acuerdo a los criterios indicados en la Nota 2 anterior. El desglose del saldo de este epígrafe de los balances consolidados al 31 de diciembre de 2021 y 2020 es el siguiente:

Miles de euros	2021	2020
Activo Intangible con vida útil definida	2.288	2.717
Menos:		
Amortización acumulada	(1.837)	(1.927)
Total neto	451	790

El saldo al 31 de diciembre de 2021 de activos intangibles totalmente amortizados y en uso es de 1.532 miles de euros (1.449 miles de euros al 31 de diciembre de 2020).

El movimiento habido en este capítulo de los balances consolidados en los ejercicios 2021 y 2020 ha sido el siguiente:

	Miles de euros
Coste:	
Saldo al 1 de enero de 2020	2.461
Adiciones y traspasos	105
Retiros	151
Saldo al 31 de diciembre de 2020	2.717
Adiciones y traspasos	119
Retiros y otros movimientos	(548)
Saldo al 31 de diciembre de 2021	2.288
Amortización acumulada:	
Saldo al 1 de enero de 2020	1.679
Dotaciones con cargo a resultados del ejercicio (Nota 41)	233
Retiros y otros movimientos	15
Saldo al 31 de diciembre de 2020	1.927
Dotaciones con cargo a resultados del ejercicio (Nota 41)	234
Retiros y otros movimientos	(324)
Saldo al 31 de diciembre de 2021	1.837
Correcciones de valor por deterioro al 31 de diciembre de 2020	-
Correcciones de valor por deterioro al 31 de diciembre de 2021	-
Activo intangible neto:	
Saldo neto al 31 de diciembre de 2020	790
Saldo neto al 31 de diciembre de 2021	451

CAJA DE AHORROS Y MONTE DE PIEDAD DE ONTINYENT Y SOCIEDADES DEPENDIENTES

Memoria de las Cuentas Anuales Consolidadas
31 de diciembre de 2021

16. OTROS ACTIVOS Y OTROS PASIVOS

16.1. Otros activos

La composición del saldo de este capítulo de los balances consolidados al 31 de diciembre de 2021 y 2020 es la siguiente:

Miles de euros	2021	2020
Existencias	281	5.763
	281	5.763
Resto de los otros activos-		
Periodificaciones-		
Comisiones pendientes de cobrar	11	-
Gastos pagados no devengados	322	58
Otras periodificaciones	544	618
Fondo de Garantía de Depósitos (Nota 1.9)	132	264
Otros activos-	62	489
	1.071	1.429
	1.352	7.192

La combinación de negocios con Futur i Expansió 2010, S.L. supuso, a fecha de toma de control, la incorporación de 5.472 miles de euros netos en el epígrafe "Existencias".

16.2. Otros pasivos

La composición del saldo de este capítulo de los balances consolidados al 31 de diciembre de 2021 y 2020 es la siguiente:

Miles de euros	2021	2020
Periodificaciones-		
Comisiones pendientes de pagar	-	-
Gastos devengados no vencidos	2.909	2.900
Otros pasivos-		
Fondo de la Obra Social (Nota 28)	8.058	8.846
Otros conceptos	16	10
	10.983	11.756

CAJA DE AHORROS Y MONTE DE PIEDAD DE ONTINYENT Y SOCIEDADES DEPENDIENTES

Memoria de las Cuentas Anuales Consolidadas
31 de diciembre de 2021

17. PASIVOS FINANCIEROS A COSTE AMORTIZADO

Composición del saldo

A continuación, se detallan las partidas que integran los saldos de esta rúbrica de los balances consolidados al 31 de diciembre de 2021 y 2020:

Miles de euros	2021	2020
Depósitos		
Bancos centrales (Nota 17.1)	111.920	181.750
Entidades de crédito (Nota 17.2)	158.037	140.002
Cientela (Nota 17.3)	936.110	876.371
	1.206.067	1.198.123
Ajustes por valoración (a)	(954)	738
	1.205.113	1.198.861
Valores representativos de deuda emitidos	-	-
Otros pasivos financieros	5.696	9.324
	1.210.809	1.208.185

(a) Incluye, al 31 de diciembre de 2021, un ajuste por valoración negativo de 941 miles de euros en bancos centrales (166 miles de euros al 31 de diciembre de 2020).

La combinación de negocios con Futur i Expansió 2010, S.L. supuso, a fecha de toma de control, la incorporación de 2.120 miles de euros netos en el epígrafe "Otros pasivos financieros".

Los importes registrados el cuadro anterior referente a Bancos centrales al 31 de diciembre de 2021 y 2020 se corresponden con los depósitos tomados en subastas del Banco Central Europeo.

En la Nota 22 se presenta información sobre el valor razonable de estos pasivos financieros. Por su parte, en la Nota 25 se presenta información sobre plazos de vencimiento de estos pasivos, en relación con el riesgo de liquidez asociado a los instrumentos financieros del Grupo.

17.1. Pasivos financieros a coste amortizado – Depósitos – Bancos centrales

Al 31 de diciembre de 2021 el Grupo mantenía fondos obtenidos del Banco de España por importe de 111.920 miles de euros a raíz de las subastas TLTRO III que tuvieron lugar en septiembre y diciembre de 2020, y en junio de 2021 (TLTRO's-III.5ª, 6ª y 8ª). Dichos fondos tienen un vencimiento inicial de 3 años y están remunerados al tipo medio de facilidad de depósito del Banco de España, excepto en los períodos de tipo de interés especial en el que el tipo sería el de la facilidad de depósito menos 50 pb, con un mínimo del 1%, siempre en base a unos objetivos de crecimiento de la financiación concedida a empresas y a consumo de particulares durante un período especificado.

En el caso de las dos primeras emisiones vigentes, TLTRO-III 5ª y 6ª, el Grupo se hizo acreedor del tipo de interés especial del 1% para el período comprendido entre el 24 de junio de 2020 y el 23 de junio de 2021, confirmada mediante comunicación de Banco de España de fecha 10 de septiembre de 2021.

A 31 de diciembre de 2021 el Grupo ya no mantenía fondos obtenidos del Banco de España a raíz de las subastas PELTRO que tuvieron lugar en junio y octubre de 2020 por un importe total de 80.000 miles de euros. Dichos fondos tenían un vencimiento inicial de 15 y 11 meses aproximadamente y estaban remunerados, al tipo fijo del 0,25%.

Al 31 de diciembre de 2021 y 2020 el importe de los intereses devengados por el Grupo ascendía a 1.012 y 505 miles de euros, que han sido reconocidos en el epígrafe "Ingresos por intereses - Ingresos por Intereses de Pasivos Financieros" de la cuenta de pérdidas y ganancias consolidadas del ejercicio 2021 y 2020, respectivamente (ver Nota 29). Al 31 de diciembre de 2021 y 2020, los intereses devengados no vencidos ascendían a 941 y 166 miles de euros, respectivamente, y figuran minorando el saldo del epígrafe "Depósitos de bancos centrales".

CAJA DE AHORROS Y MONTE DE PIEDAD DE ONTINYENT Y SOCIEDADES DEPENDIENTES

Memoria de las Cuentas Anuales Consolidadas
31 de diciembre de 2021

17.2. Pasivos financieros a coste amortizado – Depósitos - Entidades de crédito

La composición de los saldos de este epígrafe de los balances consolidados a 31 de diciembre de 2021 y 2020, atendiendo al área geográfica de residencia de la contraparte y al tipo de instrumento, se indica a continuación:

Miles de euros	2021	2020
Por áreas geográficas:		
España	158.037	140.002
Resto estados Unión Monetaria Europea	-	-
Resto del mundo	-	-
	<u>158.037</u>	<u>140.002</u>
Ajustes por valoración	(44)	(131)
	<u>157.993</u>	<u>139.871</u>
Por tipos de instrumentos:		
A la vista y otros-		
Otras cuentas	-	-
A plazo-		
Cuentas a plazo	115	247
Cesión temporal de activos	157.922	139.755
	<u>158.037</u>	<u>140.002</u>
Ajustes por valoración:	(44)	(131)
	<u>157.993</u>	<u>139.871</u>

El tipo de interés efectivo medio de los depósitos clasificados en este epígrafe al 31 de diciembre de 2021 era del 0,43% (0,37% al 31 de diciembre de 2020).

17.3. Pasivos financieros a coste amortizado – Depósitos - Clientela

La composición de los saldos de este epígrafe de los balances consolidados a 31 de diciembre de 2021 y 2020, atendiendo al área geográfica de residencia de la contraparte, por tipos de instrumentos y por clases de contrapartes de las operaciones, se indica a continuación:

Miles de euros	2021	2020
Por áreas geográficas:		
España	935.133	875.281
Resto estados Unión Monetaria Europea	283	284
Resto del mundo	694	806
	<u>936.110</u>	<u>876.371</u>
Ajustes por valoración	31	1.035
	<u>936.141</u>	<u>877.406</u>
Por clases de contrapartes:		
Administraciones públicas residentes en España	44.900	23.211
Administraciones públicas no residentes en España	-	-
Otros sectores residentes en España	890.233	852.070
Otros sectores no residentes en España	977	1.090
Entidades de contrapartida central	-	-
	<u>936.110</u>	<u>876.371</u>
Ajustes por valoración	31	1.035
	<u>936.141</u>	<u>877.406</u>
Por tipos de instrumentos:		
Cuentas corrientes	284.457	250.352
Otros fondos a la vista	531.453	467.284
Imposiciones a plazo	120.200	158.735
Cesión temporal de activos	-	-
	<u>936.110</u>	<u>876.371</u>
Ajustes por valoración	31	1.035
	<u>936.141</u>	<u>877.406</u>

CAJA DE AHORROS Y MONTE DE PIEDAD DE ONTINYENT Y SOCIEDADES DEPENDIENTES

Memoria de las Cuentas Anuales Consolidadas
31 de diciembre de 2021

El tipo de interés efectivo medio de los depósitos clasificados en este epígrafe al 31 de diciembre de 2021 era del 0,13% (0,15% al 31 de diciembre de 2020).

Información requerida por la Ley de Regulación del Mercado Hipotecario

Conforme a lo establecido por la Ley 2/1981, de 25 de marzo, de Regulación del Mercado Hipotecario, modificada por la Ley 41/2007, de 7 de diciembre, y en base a la información requerida por el Real Decreto 716/2009, de 24 de abril, por el que se desarrollan determinados aspectos de la mencionada ley, es necesario desglosar los datos más relevantes, a nivel agregado, en relación al registro contable especial de los préstamos y créditos hipotecarios concedidos por la Entidad, de los activos de sustitución y de los instrumentos financieros derivados y otras operaciones vinculadas al mercado hipotecario.

Las cédulas hipotecarias son valores cuyo capital e intereses están especialmente garantizados por hipoteca, sin necesidad de inscripción registral, sin perjuicio de la responsabilidad patrimonial universal de la Entidad y, en su caso, por los activos de sustitución y por los flujos económicos generados por los instrumentos financieros derivados a cada emisión.

Las cédulas hipotecarias incorporan el derecho de crédito de su tenedor frente a la Entidad, garantizado en la forma en que se ha indicado en el párrafo anterior, y llevan aparejada ejecución para reclamar del emisor el pago después de su vencimiento. Los tenedores de estos títulos tienen el carácter de acreedores con preferencia especial que señala el número 3º del artículo 1.923 del Código Civil frente a cualesquiera otros acreedores, con relación a la totalidad de los préstamos hipotecarios inscritos a favor del emisor y, en su caso, con relación a los activos de sustitución y a los flujos económicos generados por los instrumentos financieros derivados vinculados a las emisiones.

En caso de concurso, los tenedores de cédulas gozarían del privilegio especial establecido en el número 1º del apartado 1 del artículo 90 de la Ley 22/2003, de 9 de julio, Concursal. Sin perjuicio de lo anterior, se atenderían durante el concurso, de acuerdo con lo previsto en el número 7º del apartado 2 del artículo 84 de la Ley Concursal, los pagos que correspondan por amortización de capital e intereses de las cédulas emitidas y pendientes de amortización en la fecha de solicitud del concurso hasta el importe de los ingresos percibidos por el concursado de los préstamos y créditos hipotecarios y, en su caso, de los activos de sustitución que respalden las cédulas y de los flujos económicos generados por los instrumentos vinculados a las emisiones.

En caso de que, por un desfase temporal, los ingresos percibidos por el concursado fuesen insuficientes para atender a los pagos mencionados en el párrafo anterior, la administración concursal debería satisfacerlos mediante la liquidación de los activos de sustitución afectos a la emisión y, si esto resultase insuficiente, debería efectuar operaciones de financiación para cumplir el mandato de pago a los cedulistas o tenedores de bonos, subrogándose el financiador en la posición de éstos.

En caso de que hubiera de procederse conforme a lo señalado en el número 3 del artículo 155 de la Ley Concursal, el pago a todos los titulares de cédulas emitidas por el emisor se efectuaría a prorrata, independientemente de las fechas de emisión de los títulos.

Enmarcado en la gestión del riesgo de liquidez y en la evaluación anual del presupuesto, la Entidad tiene establecidas políticas y procedimientos relativos a la revisión y aprobación por parte del Consejo de Administración de todas las emisiones de deuda, entre las que se incluyen las cédulas o bonos hipotecarios, siendo dicho órgano de gobierno responsable del cumplimiento de la normativa del mercado hipotecario y de la aprobación expresa de cada una de las emisiones que se producen.

CAJA DE AHORROS Y MONTE DE PIEDAD DE ONTINYENT Y SOCIEDADES DEPENDIENTES

Memoria de las Cuentas Anuales Consolidadas
31 de diciembre de 2021

Información relativa a emisiones de títulos del mercado hipotecario

El detalle de las cédulas hipotecarias emitidas, las cuales se encuentran clasificadas dentro de los depósitos a plazo, al 31 de diciembre de 2021 y 2020, es el siguiente:

Emisión	2021		2020	
	Importe Vivo Emisión (Miles de €)	Tipo de Interés Anual (%)	Importe Vivo Emisión (Miles de €)	Vencimiento
AyT Cédulas Cajas Global S.6, FTA	-	-	25.000	22/03/2021
Total	-		25.000	

El importe de la emisión coincide con el saldo vivo al 31 de diciembre de 2020 y se ajusta a lo indicado en la Ley 19/1992, de 7 de julio, y al Real Decreto 926/1998, de 14 de mayo.

Información relativa a préstamos y créditos hipotecarios

A continuación, se presenta el valor nominal del total de préstamos hipotecarios, así como de aquellos que resultan elegibles de acuerdo a lo dispuesto en la normativa aplicable, a efectos del cálculo del límite de la emisión de cédulas hipotecarias:

Miles de euros	2021	2020
Valor nominal de la cartera de préstamos del Grupo pendientes de amortización (*)	300.243	307.425
Valor nominal de los préstamos hipotecarios pendientes que resultan elegibles de acuerdo con el artículo 3 del Real Decreto 716/2009, de 24 de abril, a efectos de servir para el cálculo del límite de emisión de cédulas hipotecarias (*)	242.575	243.988

(*) No incluye el importe correspondiente a préstamos titulizados.

En las emisiones de cédulas hipotecarias existe la posibilidad de amortización anticipada por el emisor, sólo con el fin de cumplir con los límites al volumen de cédulas hipotecarias en circulación establecidos en la normativa reguladora del mercado hipotecario.

El importe pendiente de cobro al cierre del ejercicio (principal e intereses devengados y pendientes de cobro, registrados o no) de los créditos y préstamos hipotecarios elegibles entre el último valor razonable de las garantías afectas a los préstamos y créditos (LTV) es el siguiente:

Operaciones con LTV	Miles de euros	
	2021	2020
Inferior al 40%	83.665	83.486
Entre el 40% y el 60%	85.994	95.707
Entre el 60% y el 80%	69.605	61.141
Superior al 80%	3.311	3.654
Total	242.575	243.988

El Grupo no ha realizado ninguna emisión de bonos hipotecarios. Los importes de la cartera de préstamos y créditos hipotecarios anteriores no incluyen los préstamos y créditos que han sido cedidos mediante la emisión de participaciones hipotecarias o certificados de transmisión de hipoteca.

CAJA DE AHORROS Y MONTE DE PIEDAD DE ONTINYENT Y SOCIEDADES DEPENDIENTES

Memoria de las Cuentas Anuales Consolidadas
31 de diciembre de 2021

17.4. Pasivos financieros a coste amortizado – Otros pasivos financieros

La composición de los saldos de este epígrafe de los balances consolidados al 31 de diciembre de 2021 y 2020 es la siguiente:

Miles de euros	2021	2020
Fondo de Garantía de Depósitos (Nota 1.9)	132	264
Fianzas recibidas	1.183	1.490
Cuentas de recaudación	1.715	1.919
Otros conceptos	2.666	5.651
	5.696	9.324

Con el objeto de restaurar la suficiencia patrimonial del Fondo de Garantía de Depósitos, la Comisión Gestora acordó la realización de una derrama entre las entidades adscritas al mismo, a pagar mediante diez cuotas anuales iguales, a partir del ejercicio 2013 y hasta 2022 (véase Nota 1.10).

El saldo de la cuenta “Otros conceptos” del cuadro anterior recoge, fundamentalmente, al 31 de diciembre de 2021, saldos por importe de 562 miles de euros (1.102 miles de euros al 31 de diciembre de 2020) correspondientes a cantidades pendientes de aplicación y 1.091 miles de euros (1.247 miles de euros al 31 de diciembre de 2020) correspondientes a los pasivos por arrendamiento tras la entrada en vigor de Circular 2/2018, de Banco de España (véase Nota 1.14).

18. PROVISIONES

18.1. Movimiento y desglose de las provisiones

El movimiento que se ha producido en los epígrafes de provisiones de los balances consolidados a 31 de diciembre de 2021 y 2020 y en dichos ejercicios se muestran a continuación:

Miles de euros	Pensiones y otras obligaciones de prestaciones definidas post-empleo (Nota 37)	Compromisos y garantías concedidos (Notas 2.9, 23 y 28.1)	Cuestiones procesales y litigios por impuestos procesales	Restantes Provisiones
Saldos al 1 de enero de 2020	1.101	962	-	3.724
Dotación/(Reversión) neta con cargo/(abono) a resultados (Nota 18.2)	5	453	-	(1.042)
Otros movimientos netos	(65)	-	-	(565)
Saldos a 31 de diciembre de 2020	1.041	1.415	-	2.117
Dotación/(Reversión) neta con cargo/(abono) a resultados (Nota 18.2)	3	(21)	-	738
Otros movimientos netos	(198)	-	-	(1.533)
Saldos a 31 de diciembre de 2021	846	1.394	-	1.322

CAJA DE AHORROS Y MONTE DE PIEDAD DE ONTINYENT Y SOCIEDADES DEPENDIENTES

Memoria de las Cuentas Anuales Consolidadas
31 de diciembre de 2021

El saldo registrado en el capítulo "Restantes Provisiones", corresponde, principalmente a la provisión de 774 miles de euros (651 miles de euros en 2020) constituida para cubrir el coste de las posibles reclamaciones de clientes con los que en su día se firmó una operación hipotecaria que incluía la denominada cláusula suelo, tras la publicación de la Sentencia del Tribunal Superior de Justicia de la UE y el Real Decreto 1/2017, de 20 de enero, sobre las cláusulas suelo. Dicha normativa establece los procedimientos que deberán implantar las entidades de crédito para establecer un sistema de reclamación previa a la interposición de demandas judiciales, que tendrá carácter voluntario para el consumidor. Las entidades de crédito deberán, calcular y comunicar al consumidor que haya reclamado, las cantidades a devolver, así como las que correspondan en concepto de intereses, debiendo comunicar las razones en que se motiva su decisión, en el caso de que consideren que la devolución no es procedente. En el caso de procedimientos judiciales en curso, las partes, de común acuerdo, podrán someterse al procedimiento de reclamación descrito, solicitando la suspensión del proceso. En el caso que el consumidor no reciba comunicación alguna; su solicitud sea rechazada; no esté de acuerdo con los cálculos o rechace la cantidad ofrecida; o bien, transcurridos tres meses, no haya sido a su disposición la cantidad ofrecida, podrá adoptar las medidas que considere oportunas.

El saldo registrado en el capítulo "Otros movimientos" al 31 de diciembre de 2021 incluye, principalmente, la utilización de la provisión por pérdidas acumuladas en Futur i Expansió 2010, S.L. y el movimiento de provisiones por la evolución de las reclamaciones por las cláusulas suelo recibidas durante el ejercicio.

El Grupo ha realizado su mejor estimación del desembolso que podría derivarse como consecuencia de las reclamaciones en curso y de las que puedan ser presentadas por otros prestatarios actuales de la Entidad, dotando la provisión correspondiente con la que espera cubrir por completo esta contingencia.

Índice de Referencia de Préstamos Hipotecarios


El Grupo mantiene una cartera de contratos de préstamo hipotecario referenciados al Índice de Referencia de Préstamos Hipotecarios (en adelante IRPH), índice oficial publicado por el Banco de España.

A este respecto, se han iniciado diversos procedimientos contra la mayor parte de las entidades de crédito españolas, alegando que las cláusulas que vinculan el tipo de interés de las operaciones de préstamo hipotecario al IRPH no cumplieran con la normativa europea de transparencia.

El 10 de septiembre de 2019, el Abogado General del Tribunal de Justicia de la Unión Europea (en adelante TJUE) emitió un dictamen no vinculante en el que declaraba que la información que debe suministrarse al consumidor debe ser suficiente para permitirle adoptar una decisión prudente y plenamente informada sobre el método de cálculo del tipo de interés aplicable al contrato y sus partes.

El 3 de marzo de 2020, el TJUE dictaminó, entre otros asuntos, que corresponde al órgano jurisdiccional de cada país verificar, caso por caso, si el contrato establece de forma transparente el método de cálculo del tipo de interés de modo que el consumidor pueda evaluar las consecuencias económicas del contrato y, por otro lado, si el contrato cumple todas las obligaciones previstas en la legislación nacional.

En este sentido, al 31 de diciembre de 2021 y a la fecha de formulación de las presentes cuentas anuales, los Administradores consideran que el Grupo ha cumplido con carácter general con la normativa de aplicación en la contratación hipotecaria, por lo que no esperan que surjan obligaciones para el Grupo derivadas de este asunto, no habiendo registrado provisión alguna por este concepto.



CAJA DE AHORROS Y MONTE DE PIEDAD DE ONTINYENT Y SOCIEDADES DEPENDIENTES

Memoria de las Cuentas Anuales Consolidadas
31 de diciembre de 2021

18.2. Provisiones o reversión de provisiones

A continuación, se presenta el detalle, en función de finalidad, de las dotaciones netas realizadas, de este capítulo de las cuentas de pérdidas y ganancias consolidada de los ejercicios 2021 y 2020:

Miles de euros	Dotación / (Reversión) Neta	
	2021	2020
Dotación / (Reversión) a otras retribuciones a los empleados a largo plazo (Notas 18.1 y 38)	-	-
Dotación / (Reversión) a los compromisos y garantías concedidas (Nota 18.1)	(22)	453
Dotación / (Reversión) por cuestiones procesales y litigios por impuestos procesales (Nota 18.1)	-	-
Dotación / (Reversión) a las restantes provisiones (Nota 18.1)	737	(1.045)
	715	(592)

19. OTRO RESULTADO CONSOLIDADO GLOBAL ACUMULADO

La composición del saldo de este capítulo de los balances adjuntos se indica a continuación:

Miles de euros	2021	2020
Elementos que no se reclasificarán en resultado	3.214	873
Ganancias o (-) pérdidas actuariales en planes de pensiones de prestaciones definidas	44	(45)
Activos no corrientes y grupos enajenables de elementos que se han clasificado como mantenidos para la venta	-	-
Cambios del valor razonable de los instrumentos de patrimonio valorados a valor razonable con cambios en otro resultado global	3.170	918
Ineficacia de las coberturas de valor razonable en los instrumentos de patrimonio valorados a valor razonable con cambios en otro resultado global	-	-
Cambios del valor razonable de los instrumentos de patrimonio valorados a valor razonable con cambios en otro resultado global (elemento cubierto)	-	-
Cambios del valor razonable de los instrumentos de patrimonio valorados a valor razonable con cambios en otro resultado global (instrumentos de cobertura)	-	-
Cambios del valor razonable de los pasivos financieros a valor razonable con cambios en resultados atribuibles a cambios en el riesgo de crédito	-	-
Elementos que pueden reclasificarse en resultados	12.963	18.453
Cobertura de inversiones netas en negocios en el extranjero (porción efectiva)	-	-
Conversión en divisas	-	-
Derivados de cobertura. Coberturas de flujos de efectivo (porción efectiva)	-	-
Cambios del valor razonable de los instrumentos de deuda valorados a valor razonable con cambios en otro resultado global	12.963	18.453
Instrumentos de cobertura (elementos no designados)	-	-
Activos no corrientes y grupos enajenables de elementos que se han clasificado como mantenidos para la venta	-	-
	16.177	19.326

20. GANANCIAS ACUMULADAS Y RESERVAS

A continuación, se presenta el desglose por sociedades integradas globalmente, así como valoradas mediante el método de la participación, del saldo registrado en los capítulos de "Ganancias acumuladas" y "Reservas" de los balances consolidados al 31 de diciembre de 2021 y 2020 adjuntos:

Miles de euros	2021	2020
Entidades integradas globalmente:		
Caja de Ahorros y Monte de Piedad de Ontinyent	101.578	88.784
Actius Immobiliaris Caixa Ontinyent, S.A.U.	(2.633)	(944)
Hotel Kazar, S.L.	1.616	1.950
Futur I Expansió 2010, S.L.	-	-
	100.561	89.790

CAJA DE AHORROS Y MONTE DE PIEDAD DE ONTINYENT Y SOCIEDADES DEPENDIENTES

Memoria de las Cuentas Anuales Consolidadas
31 de diciembre de 2021

Miles de euros	2021	2020
Entidades valoradas por el método de la participación:		
Asistia Servicios Integrales, S.L.	32	35
Protectel Gestión de Seguridad, S.A.	12	8
Espai per a tu, S.L.	-	6
	44	49

Otra información

A continuación, se presenta información sobre las reservas que tenían el carácter de indisponibles para el Grupo:

Reservas de las sociedades consolidadas - Reserva legal

De acuerdo con el Texto Refundido de la Ley de Sociedades de Capital, las sociedades españolas que obtengan en el ejercicio económico beneficios deberán dotar el 10% del beneficio neto del ejercicio a la reserva legal. Estas dotaciones deberán hacerse hasta que la reserva alcance el 20% del capital social. La reserva legal podrá utilizarse para aumentar el capital social en la parte de su saldo que exceda del 10% del capital social ya aumentado. El importe de estas reservas registradas en los balances individuales de las sociedades consolidadas al 31 de diciembre de 2021 y 2020 ascendía a 21 y 21 miles de euros respectivamente.

Revalorización Circular 4/2004

En el periodo impositivo 2005, en el ejercicio de las facultades establecidas en la Disposición Transitoria Primera de la Circular 4/2004 del Banco de España, la Entidad dominante realizó la valoración por su valor razonable de algunos inmuebles de su activo material, reconociendo en el balance una reevaluación de 5.410 miles de euros que no fueron integrados en la base imponible del Impuesto sobre Sociedades del citado ejercicio.

En el ámbito de la Ley 16/2012 por el que las entidades podían realizar una actualización de sus balances (entre otros, inmovilizado material y de las inversiones inmobiliarias) la Entidad no actualizó el valor de ningún inmueble considerado en dicha ley.

En los ejercicios 2021 y 2020 la Caja ha aplicado el incentivo fiscal recogido en el artículo 25 de la Ley 27/2014, de 27 de noviembre, del Impuesto sobre Sociedades. Como consecuencia de lo anterior, se ha constituido una reserva de capitalización con cargo a reservas generales por importe de 931 miles de euros (496 miles de euros en 2020).

21. SITUACIÓN FISCAL

21.1 Ejercicios sujetos a inspección fiscal

Al 31 de diciembre de 2021, las entidades del Grupo tienen pendientes de inspección los cinco últimos ejercicios (2017 a 2021) para el Impuesto sobre Sociedades y los cuatro últimos para el resto de impuestos que les son de aplicación.

CAJA DE AHORROS Y MONTE DE PIEDAD DE ONTINYENT Y SOCIEDADES DEPENDIENTES

Memoria de las Cuentas Anuales Consolidadas
31 de diciembre de 2021

Debido a las posibles diferentes interpretaciones que pueden darse a las normas fiscales, los resultados de las inspecciones que en el futuro pudieran llevar a cabo las autoridades fiscales para los años sujetos a verificación pueden dar lugar a pasivos fiscales, cuyo importe no es posible cuantificar en la actualidad de una manera objetiva. No obstante, en opinión de los asesores fiscales del Grupo y de sus Administradores, la posibilidad de que se materialicen pasivos significativos por este concepto adicionales a los registrados es remota.

21.2 Conciliación de los resultados contable y fiscal

A continuación, se presenta un desglose del saldo del capítulo "Impuesto sobre beneficios" de la cuenta de pérdidas y ganancias consolidada de los ejercicios 2021 y 2020 adjunta:

Miles de euros	2021	2020
Gasto (ingreso) impuesto sobre beneficios del ejercicio	2.056	1.575
Ajuste en el gasto de ejercicios anteriores	-	(27)
Total gasto (ingreso) Impuesto sobre Sociedades	2.056	1.548

A continuación, se presenta una conciliación entre el gasto por Impuesto sobre Sociedades del ejercicio contabilizado en la cuenta de resultados de los ejercicios 2021 y 2020 y el resultado antes de impuestos de dichos ejercicios multiplicado por el tipo impositivo vigente en los mismos aplicable en España:

Miles de euros	2021	2020
Resultado antes de impuestos	11.051	6.060
Impuesto sobre beneficios al tipo impositivo del 30%	3.315	1.818
Efecto neto de las diferencias permanentes:		
Dotación a la Obra Social	(224)	-
Dotaciones/pagos fondos de pensiones internos	(54)	(25)
Reserva de capitalización	(279)	(149)
Doble imposición de dividendos	(931)	(4)
Otros Ajustes	331	19
Ajuste del resultado del ejercicio	-	-
Deducciones	(102)	(84)
Gasto del ejercicio por el impuesto sobre beneficios registrado con contrapartida en la cuenta de resultados	2.056	1.575
Variación de impuestos diferidos (deudores o acreedores)	81	1.420
Cargo/Abono contra reservas	2.051	144
Otras variaciones	-	-
Pagos a cuenta del Impuesto sobre Sociedades	(4.941)	(1.726)
Cuota del impuesto sobre beneficios	(753)	1.413

Las diferencias permanentes negativas del ejercicio 2021 y 2020 incluyen la reserva de capitalización, dado que la Caja se ha acogido a lo previsto en el artículo 25 de la Ley 27/2014, de 27 de noviembre, del Impuesto sobre Sociedades relativo a la reserva de capitalización, el cual permite aplicar una reducción de la base imponible equivalente al 10% del incremento de los fondos propios habido en el ejercicio, calculado según los criterios establecidos en dicho artículo. El importe de la cuota de la reducción en base ha ascendido a 279 y 149 miles de euros, respectivamente, por el cual ha constituido una reserva de capitalización que será indisponible durante un período de cinco años. De igual forma, el incremento de los fondos propios de la Entidad antes mencionado, se deberá mantener durante el mismo período.

CAJA DE AHORROS Y MONTE DE PIEDAD DE ONTINYENT Y SOCIEDADES DEPENDIENTES

Memoria de las Cuentas Anuales Consolidadas
31 de diciembre de 2021

21.3 Impuestos diferidos

Al amparo de la normativa fiscal vigente en España, en el ejercicio 2021 y anteriores han surgido determinadas diferencias temporarias que deben ser tenidas en cuenta al tiempo de cuantificar el correspondiente gasto del impuesto sobre beneficios.

Los orígenes de los impuestos diferidos registrados en los balances al 31 de diciembre de 2021 y 2020 son los siguientes:

Impuestos Diferidos Deudores con origen en	2021	2020
Dotaciones a provisiones	10.838	10.679
Otras correcciones	376	384
Ajustes por valoración	1.353	1.803
	12.567	12.866

Impuestos Diferidos Acreedores con origen en	2021	2020
Primera aplicación		
Revalorización inmuebles	1.033	1.040
Ajustes por valoración	8.286	10.086
Otras correcciones	33	36
	9.352	11.162

A continuación, se presenta el movimiento habido en los impuestos diferidos deudores y acreedores contabilizados por el Grupo en los ejercicios 2021 y 2020:

Impuestos Diferidos Deudores	2021	2020
Saldo inicial	12.866	11.316
Impuestos diferidos con origen en el ejercicio	1.210	3.786
Reversión de impuestos diferidos registrados en ejercicios anteriores	(1.509)	(2.236)
Saldo final	12.567	12.866

Impuestos Diferidos Acreedores	2021	2020
Saldo inicial	11.162	11.166
Impuestos diferidos con origen en el ejercicio	762	793
Reversión de impuestos diferidos registrados en ejercicios anteriores	(2.572)	(797)
Saldo final	9.352	11.162

El Real Decreto-Ley 14/2013, de 29 de noviembre, de medidas urgentes para la adaptación del derecho español a la normativa de la Unión Europea en materia de supervisión y solvencia de entidades financieras, añade la disposición adicional vigésimosegunda al Texto Refundido de la Ley del Impuesto sobre Sociedades, estableciendo la conversión de determinados activos por impuestos diferidos en créditos exigibles frente a la Administración Tributaria. La Entidad estima que aproximadamente serán monetizables activos por impuestos diferidos un importe de 3.386 miles de euros (3.695 miles de euros al 31 de diciembre de 2020).

CAJA DE AHORROS Y MONTE DE PIEDAD DE ONTINYENT Y SOCIEDADES DEPENDIENTES

Memoria de las Cuentas Anuales Consolidadas
31 de diciembre de 2021

El detalle de las bases imponibles negativas pendientes de compensación del Grupo al 31 de diciembre de 2021, la totalidad de las cuales no están activadas y corresponden a Actius Immobiliaris Caixa Ontinyent, S.A.U., al Hotel Kazar, S.L.U. y a Futur i Expansió 2010, S.L.U., son las siguientes:

Ejercicio de Generación	Miles de euros		
	Actius Immobiliaris S.A.U.	Hotel Kazar S.L.U.	Futur i Expansió 2010, S.L.U.
2009	-	120	-
2012	1	-	-
2013	8.729	-	-
2018	-	121	-
2020	-	-	1.400
	8.730	241	1.400

La Ley 27/2014, de 27 de noviembre, por el que se aprueba el texto refundido de la Ley del Impuesto sobre Sociedades establece, entre otros, diversos incentivos fiscales con objeto de fomentar determinadas inversiones. La Entidad se ha acogido a los beneficios fiscales previstos en la citada norma, reduciendo de la cuota del Impuesto sobre Sociedades del ejercicio 2021 un importe de 240 miles de euros (4 miles de euros en el ejercicio 2020), en concepto de dividendos percibidos, de 691 miles de euros (0 miles de euros en 2020), en concepto de rentas positivas obtenidas en la transmisión de la participación en una entidad y de 279 miles de euros (149 miles de euros en el ejercicio 2020) por la creación de una reserva de capitalización por 932 miles de euros (496 miles de euros en el ejercicio 2020).

Disposición transitoria 39 de la Ley del Impuesto sobre Sociedades

Los cargos y abonos a cuentas de reservas, que tengan la consideración de gastos o ingresos, respectivamente, en cuanto tengan efectos fiscales de acuerdo con lo establecido en la mencionada Ley, como consecuencia de la primera aplicación de la Circular 4/2017, de 27 de noviembre, del Banco de España, a entidades de crédito, sobre normas de información financiera pública y reservada, y modelos de estados financieros, se integrarán por partes iguales en la base imponible correspondiente a cada uno de los tres primeros períodos impositivos que se inicien a partir de 1 de enero de 2018, sin que por dicha integración resulte de aplicación lo establecido en el artículo 130 de la Ley del Impuesto sobre Sociedades (en adelante, la LIS).

La integración por partes iguales señalada en el párrafo anterior seguirá siendo de aplicación aun cuando cause baja del balance el elemento a que se refiere el importe pendiente.

En caso de extinción del contribuyente dentro de ese plazo, el importe pendiente se integrará en la base imponible del último período impositivo, salvo que la misma sea consecuencia de una operación de reestructuración a la que resulte de aplicación el régimen fiscal establecido en el Capítulo VII del Título VII de la LIS.

22. VALOR RAZONABLE


22.1. Valor razonable de los activos y pasivos financieros

El valor razonable de los instrumentos financieros del Grupo al 31 de diciembre de 2021 y 2020 por clases de activos y pasivos financieros se presenta desglosado en esta Nota los siguientes niveles:

- **NIVEL 1:** Instrumentos financieros cuyo valor razonable se determina tomando su cotización en mercados activos, sin realizar ninguna modificación sobre dichos activos.
- **NIVEL 2:** Instrumentos financieros cuyo valor razonable se estima en base a precios cotizados en mercados organizados para instrumentos similares o mediante la utilización de otras técnicas de valoración en las que todos los inputs significativos están basados en datos de mercado observables directa o indirectamente.
- **NIVEL 3:** Instrumentos cuyo valor razonable se estima mediante la utilización de técnicas de valoración en las que algún input significativo no está basado en datos de mercado observables.

La metodología empleada para calcular el valor razonable para cada clase de activos y pasivos financieros es la siguiente:

- Derivados de negociación y derivados de cobertura:
 - Derivados financieros negociados en mercados organizados, transparentes y profundos: se asimila a su cotización diaria y si, por razones excepcionales, no se puede establecer su cotización en una fecha dada, se recurre para valorarlos a métodos similares a los utilizados para valorar los derivados no negociados en mercados organizados.
 - Derivados no negociados en mercados organizados o negociados en mercados organizados poco profundos o transparentes: se asimila a la suma de los flujos de caja futuros con origen en el instrumento, descontados a la fecha de la valoración ("valor actual" o "cierre teórico"), utilizándose en el proceso de valoración métodos reconocidos por los mercados financieros: "valor actual neto" (VAN), modelos de determinación de precios de opciones, etc.; en concreto:
 - Derivados sobre tipos de interés: el valor razonable se ha determinado, para aquellos instrumentos financieros sin condiciones opcionales, principalmente swaps, mediante el descuento de flujos futuros utilizando las curvas implícitas del mercado monetario y la curva swap; y para los derivados opcionales de tipos de interés, utilizando métodos de valoración generalmente aceptados basados en Black-Scholes y las matrices de volatilidades implícitas.
 - Derivados sobre instrumentos de patrimonio o índices bursátiles contratados para cubrir el riesgo de los depósitos estructurados de clientes que contienen un derivado implícito, y para derivados sobre divisas, sin componentes opcionales el valor razonable: se ha obtenido mediante descuento de flujos de efectivo estimados a partir de las curvas forward de los respectivos subyacentes, cotizados en mercado; y para las opciones utilizando métodos generalmente admitidos, basados en Black-Scholes, que permiten, mediante una fórmula cerrada y usando inputs exclusivamente de mercado, la valoración de opciones sobre estos subyacentes.



CAJA DE AHORROS Y MONTE DE PIEDAD DE ONTINYENT Y SOCIEDADES DEPENDIENTES

Memoria de las Cuentas Anuales Consolidadas
31 de diciembre de 2021

- Valores representativos de deuda:
 - Instrumentos de deuda cotizados: su valor razonable se ha determinado, con carácter general, sobre la base de la cotización en mercados oficiales, Central de Anotaciones de Banco de España, AIAF, etc., o aplicando precios obtenidos del proveedor de servicios de información Bloomberg, que construye sus precios sobre la base de precios comunicados por contribuidores.
 - Instrumentos de deuda no cotizados: su valor razonable se determina del mismo modo que el valor de los instrumentos clasificados como préstamos y anticipos a la clientela.
- Instrumentos de patrimonio:
 - Instrumentos de patrimonio cotizados: su valor razonable se ha determinado teniendo en cuenta la cotización en mercados oficiales.
 - Instrumentos de patrimonio no cotizados: Para las entidades de capital riesgo, el valor razonable de los mismos se ha determinado tomando en consideración el Valor Neto Patrimonial Ajustado (NAV): Resultado de agregar a los fondos propios contables las plusvalías, calculadas como la diferencia entre el valor de mercado de los activos y su valor contable. El NAV ha sido calculado por los gestores y estimado, generalmente, teniendo en cuenta las normas de la European Private Equity and Venture Capital Association (EVCA) y lo dispuesto por la Circular 5/2000, de 19 de septiembre, de la Comisión Nacional del Mercado de Valores. El resto de instrumentos de patrimonio no cotizados se valoran por metodologías basadas en el patrimonio neto del emisor.
- Préstamos y anticipos a la clientela:

El Grupo ha calculado el valor razonable de estos activos financieros utilizando el método del descuento de flujos futuros de caja previstos, considerando como principales inputs el riesgo de crédito del acreditado y los tipos de interés de mercado.
- Pasivos financieros a coste amortizado:

El Grupo ha calculado el valor razonable de estos pasivos financieros utilizando el método del descuento de flujos futuros de caja previstos.

CAJA DE AHORROS Y MONTE DE PIEDAD DE ONTINYENT Y SOCIEDADES DEPENDIENTES

Memoria de las Cuentas Anuales Consolidadas
31 de diciembre de 2021

A continuación, se presenta el valor razonable al 31 de diciembre de 2021 y 2020 de los instrumentos financieros del Grupo a dicha fecha, con el desglose antes indicado:

Activos financieros – valor razonable al 31 de diciembre de 2021

Miles de euros	Activos financieros mantenidos para negociar (Nota 7.1)		Activos financieros no destinados a negociación valorados obligatoriamente a valor razonable con cambios en resultados (Nota 8)		Activos financieros a valor razonable con cambios en otro resultado global (Nota 9)		Activos financieros a coste amortizado (Nota 10)		Derivados - contabilidad de coberturas (Nota 11)	
	Valor en libros	Valor razonable	Valor en libros	Valor razonable	Valor en libros	Valor razonable	Valor en libros	Valor razonable	Valor en libros	Valor razonable
	Nivel 1:									
Valores representativos de deuda	-	-	264	264	351.927	351.927	-	-	-	-
Instrumentos de patrimonio	-	-	8.833	8.833	113.120	113.120	-	-	-	-
Derivados	-	-	9.097	9.097	465.047	465.047	-	-	-	-
Nivel 2:										
Entidades de crédito	-	-	-	-	-	-	-	-	-	-
Cientela	-	-	-	-	-	-	-	-	-	-
Derivados	18	18	-	-	-	-	248.613	250.943	-	-
Valores representativos de deuda	-	-	-	-	-	-	-	-	-	-
	18	18	-	-	-	-	248.613	250.943	-	-
Nivel 3:										
Instrumentos de patrimonio	-	-	3.097	3.097	77	77	-	-	-	-
Préstamos y anticipos	-	-	-	-	-	-	462.445	514.761	-	-
Valores representativos de deuda	-	-	92	92	12.061	12.061	-	-	-	-
	-	-	3.189	3.189	12.138	12.138	462.445	514.761	-	-
	18	18	12.286	12.286	477.185	477.185	711.058	765.704	-	-

Activos financieros – valor razonable al 31 de diciembre de 2020

Miles de euros	Activos financieros mantenidos para negociar (Nota 7.1)		Activos financieros no destinados a negociación valorados obligatoriamente a valor razonable con cambios en resultados (Nota 8)		Activos financieros a valor razonable con cambios en otro resultado global (Nota 9)		Activos financieros a coste amortizado (Nota 10)		Derivados - contabilidad de coberturas (Nota 11)	
	Valor en libros	Valor razonable	Valor en libros	Valor razonable	Valor en libros	Valor razonable	Valor en libros	Valor razonable	Valor en libros	Valor razonable
	Nivel 1:									
Valores representativos de deuda	-	-	299	299	403.402	403.402	-	-	-	-
Instrumentos de patrimonio	-	-	20.830	20.830	80.377	80.377	-	-	-	-
Derivados	-	-	21.129	21.129	483.779	483.779	-	-	-	-
Nivel 2:										
Entidades de crédito	-	-	-	-	-	-	-	-	-	-
Cientela	-	-	-	-	-	-	-	-	-	-
Derivados	111	111	-	-	-	-	206.904	208.556	-	-
Valores representativos de deuda	-	-	93	93	26.670	26.670	-	-	-	-
	111	111	93	93	26.670	26.670	206.904	208.556	-	-
Nivel 3:										
Instrumentos de patrimonio	-	-	2.436	2.436	75	75	-	-	-	-
Préstamos y anticipos	-	-	-	-	-	-	448.405	509.966	-	-
Valores representativos de deuda	-	-	-	-	-	-	-	-	-	-
	-	-	2.436	2.436	75	75	448.405	509.966	-	-
	111	111	23.658	23.658	510.524	510.524	655.309	718.522	-	-

CAJA DE AHORROS Y MONTE DE PIEDAD DE ONTINYENT Y SOCIEDADES DEPENDIENTES

Memoria de las Cuentas Anuales Consolidadas
31 de diciembre de 2021

Pasivos financieros – valor razonable al 31 de diciembre de 2021

Miles de euros	Pasivos financieros mantenidos para negociar (Nota 7.1)		Pasivos financieros a coste amortizado (Nota 17)	
	Valor en libros	Valor razonable	Valor en libros	Valor razonable
Nivel 2:				
Depósitos de bancos centrales	-	-	-	-
Depósitos de entidades de crédito	-	-	-	-
Depósitos de la clientela	-	-	-	-
Otros pasivos financieros	-	-	-	-
Derivados mantenidos para negociar	15	15	-	-
	15	15	-	-
Nivel 3:				
Depósitos de bancos centrales	-	-	110.979	110.571
Depósitos de entidades de crédito	-	-	157.993	158.020
Depósitos de la clientela	-	-	936.141	936.680
Derivados mantenidos para negociar	-	-	-	-
Otros pasivos financieros	-	-	5.696	5.696
	-	-	1.210.809	1.210.967
Total	15	15	1.210.809	1.210.967

Pasivos financieros – valor razonable al 31 de diciembre de 2020

Miles de euros	Pasivos financieros mantenidos para negociar (Nota 7.1)		Pasivos financieros a coste amortizado (Nota 17)	
	Valor en libros	Valor razonable	Valor en libros	Valor razonable
Nivel 2:				
Depósitos de bancos centrales	-	-	-	-
Depósitos de entidades de crédito	-	-	-	-
Depósitos de la clientela	-	-	-	-
Otros pasivos financieros	-	-	-	-
Derivados mantenidos para negociar	137	137	-	-
	137	137	-	-
Nivel 3:				
Depósitos de bancos centrales	-	-	181.584	181.537
Depósitos de entidades de crédito	-	-	139.871	139.785
Depósitos de la clientela	-	-	877.406	864.595
Derivados mantenidos para negociar	-	-	-	-
Otros pasivos financieros	-	-	9.324	9.324
	-	-	1.208.185	1.195.241
Total	137	137	1.208.185	1.195.241

A efectos de lo dispuesto en los párrafos anteriores, se considera que un input es significativo cuando es importante en la determinación del valor razonable en su conjunto.

El nivel de jerarquía de valor razonable antes indicado (nivel 1, 2 y 3) dentro del cual se incluye la valoración de cada uno de los instrumentos financieros del Grupo, se determina sobre la base de la variable de nivel más baja que sea relevante para la estimación de su valor razonable.

Durante los ejercicios 2021 y 2020, no se han producido traspasos significativos entre los distintos niveles de jerarquía.

22.2. Valor razonable de los activos tangibles

Al 31 de diciembre de 2021 y 2020, el valor razonable de los activos materiales no difiere significativamente del valor registrado en el balance a dichas fechas.

El valor razonable del inmovilizado material se ha estimado de la siguiente manera:

- Para aquellos activos de los que no se dispone de una tasación actualizada realizada por un tasador autorizado por Banco de España, el valor razonable se ha obtenido a partir de estimaciones realizadas internamente, tomando en consideración los datos del mercado hipotecario relativos a la evolución del precio de los activos materiales de similares características a los de la Entidad.
- Para los activos de los que se dispone de tasación actualizada realizada por tasador autorizado por Banco de España, se ha tomado como valor razonable su valor obtenido de dicha tasación realizada atendiendo a lo dispuesto en la OM/805/2003.

23. EXPOSICIÓN AL RIESGO DE CRÉDITO

23.1. Objetivos, políticas y procesos de gestión del riesgo de crédito y planificación del capital

El Riesgo de Crédito se define como aquel que afecta o puede afectar a los resultados o al capital, como resultado del incumplimiento, por parte de un acreditado, de los compromisos recogidos en cualquier contrato, o que éste no pudiera actuar según lo convenido.

Para la correcta gestión del riesgo de crédito, el Grupo tiene establecidos unos procedimientos cuyos principales elementos se describen a continuación:

Análisis del Riesgo de Crédito

En el Grupo el proceso de evaluación de la calidad crediticia de las contrapartidas y el de asignación de límites está estrechamente ligado. Así el Grupo asigna una calificación interna a las distintas contrapartidas con las que se desea trabajar. Esta calificación interna constituye, cuando se establece, un importe máximo de riesgo a asumir con cada contraparte. También constituye la base para la admisión y seguimiento del riesgo.


La calificación es el resultado del análisis de diversos factores cuantitativos y cualitativos, que son valorados de forma independiente y reciben una ponderación específica para el cálculo de la calificación final. El resultado es una valoración independiente de los analistas del Grupo que aglutina la percepción de la calidad crediticia de las entidades con las que se quiere operar.

Seguimiento y Control del Riesgo de Crédito

El seguimiento del riesgo de crédito se efectúa mediante una gestión activa de las carteras. El objetivo fundamental consiste en detectar, con antelación suficiente, aquellas contrapartidas que pudieran registrar algún deterioro en su calidad crediticia. El seguimiento sistemático permite clasificar toda la cartera en contrapartidas de Riesgo Normal y Contrapartidas en Vigilancia Especial.

Al igual que en el proceso de análisis, los ratings son un elemento más del proceso de seguimiento del riesgo, además del país y tipo de negocio, entre otras variables.

Adicionalmente y como parte del seguimiento de los riesgos de crédito y en colaboración con la Asesoría Jurídica se gestiona de manera activa y se efectúa el seguimiento de la adecuación de la documentación contractual que sustenta la operativa.



.75

CAJA DE AHORROS Y MONTE DE PIEDAD DE ONTINYENT Y SOCIEDADES DEPENDIENTES

Memoria de las Cuentas Anuales Consolidadas
31 de diciembre de 2021

El proceso de control lo conforma toda la actividad relacionada con la verificación permanente del cumplimiento de todos los límites de riesgo de crédito, contraparte y liquidación establecidos, la gestión y reporting de excedidos, así como el mantenimiento y actualización de las parametrizaciones de los productos, clientes, países, grupos económicos, ratings, contratos de compensación contractual y garantías financieras, en las herramientas de control.

Estructura de límites de riesgos

La estructura general de límites en el Grupo está dividida en dos grandes grupos. Por un lado se encuentran los límites otorgados a una contrapartida de forma individual. Por otro lado, se encuentran una serie de límites asociados a determinadas actividades: los límites operativos para la renta fija y para la actividad de renta variable, entre otros.

Metodología de medición del riesgo de crédito

La metodología aplicada para el cálculo de la exposición por riesgo de crédito es la estándar prevista en la regulación vigente. Además, para los productos sujetos a riesgo de contrapartida la Entidad aplica el método de valoración de la posición a precios de mercado de las distintas operaciones, a la que se le añade unos Add-on's o coeficientes que, aplicados sobre el nocional, incorporan a la medición el riesgo potencial de cada operación hasta el vencimiento.

Las herramientas de gestión proporcionan información sobre el consumo de límites para cada contrapartida y grupo económico, permitiendo realizar un seguimiento continuado de cualquier modificación y/o excedido en los límites.

La existencia de garantías y colaterales son considerados a efectos de un menor consumo del riesgo de crédito en las operaciones amparadas por los mismos, también de acuerdo con los criterios establecidos en la regulación vigente.

Riesgo de concentración

El riesgo de concentración, dentro del ámbito del riesgo de crédito, constituye un elemento esencial de gestión. Se efectúa un seguimiento periódico del grado de concentración del riesgo de crédito bajo diferentes clasificaciones relevantes: países, ratings, sectores, grupos económicos, garantías, etc.

Para la gestión del riesgo de concentración, el Grupo aplica unos criterios prudentes, de manera que permite gestionar los límites disponibles con suficiente holgura respecto de los límites legales de concentración establecidos.

Al 31 de diciembre de 2021 y 2020, el Grupo no mantiene posiciones que superan el umbral de grandes riesgos.

Al 31 de diciembre de 2021, en cuanto a la distribución geográfica, la mayor exposición se sitúa en España (67,67%), seguida por el resto de países de la Unión Europea (26,65%), ascendiendo la exposición con el resto de países del mundo al 5,68%. Al 31 de diciembre de 2020, la distribución geográfica de las exposiciones era del 69,14%, 25,60% y 5,25%, respectivamente.

En la Nota 27 se presenta información sobre el riesgo de concentración geográfica del Grupo al 31 de diciembre de 2021 y 2020.

CAJA DE AHORROS Y MONTE DE PIEDAD DE ONTINYENT Y SOCIEDADES DEPENDIENTES

Memoria de las Cuentas Anuales Consolidadas
31 de diciembre de 2021

En cuanto al nivel de concentración sectorial, es consecuencia de la especialización del Grupo en la realización de toda clase de actividades, operaciones y servicios propios del negocio de banca en general o relacionados directa o indirectamente con ésta. Así, los riesgos en el sector financiero representan en torno al 44,67% de la exposición total al 31 de diciembre de 2021 (46,61% al 31 de diciembre de 2020) (excluyendo la exposición con administraciones públicas), si bien en la valoración de este grado de concentración sectorial, debe considerarse que la exposición se mantiene en un segmento altamente regulado y supervisado.

Planificación de capital

Para el Grupo es primordial establecer una planificación de capital que garantice su solvencia a largo plazo de forma que no se comprometa su modelo de negocio.

Para ello y siguiendo las directrices establecidas por el Banco de España a través de la Circular 3/2008 sobre determinación y control de los recursos propios mínimos, el Grupo ha establecido una planificación de capital que contempla los siguientes aspectos:

- Plan del negocio para el periodo contemplado (mínimo de tres años).
- Adecuación del perfil de riesgo perseguido a las políticas emanadas del Consejo de Administración.
- Elaboración de diversos escenarios de estrés (liquidez, morosidad, etc.)


23.2. Nivel máximo de exposición al riesgo de crédito

Los cuadros siguientes muestran el nivel máximo de exposición al riesgo de crédito asumido por el Grupo al 31 de diciembre de 2021 y 2020 para cada clase y categoría de instrumento financiero, sin deducir del mismo las garantías reales u otras garantías recibidas por el Grupo para asegurar el cumplimiento de los deudores:

31 de diciembre de 2021:

Miles de euros	Activo						Exposiciones fuera de balance	Total
	Activos financieros mantenidos para negociar (Nota 7) (1)	Activos financieros no destinados a negociación valorados obligatoriamente a valor razonable con cambios en resultados (Nota 8) (1)	Activos financieros a valor razonable con cambios en otro resultado global (Nota 9) (1)	Activos financieros a coste amortizado (Nota 10) (3)	Derivados-contabilidad de coberturas (Nota 11) (1)			
1. Instrumentos de deuda								
1.1 Préstamos y créditos a entidades de crédito	-	-	-	2.461	-	-	-	2.461
1.2 Valores representativos de deuda	-	356	363.988	248.613	-	-	-	612.957
1.3 Préstamos y créditos a la clientela	-	-	-	459.984	-	-	-	459.984
Total instrumentos de deuda	-	356	363.988	711.058	-	-	-	1.075.402
2. Derivados	18	-	-	-	-	-	-	18
3. Compromisos préstamos concedidos	-	-	-	-	-	65.638	65.638	65.638
4. Garantías financieras concedidas	-	-	-	-	-	726	726	726
5. Otros compromisos	-	-	-	-	-	24.327	24.327	24.327
Total saldo contable	18	356	363.988	711.058	-	-	90.691	1.166.111

- (1) Como exposición máxima al riesgo de crédito de estos instrumentos incluidos en el cuadro anterior se ha tomado su valor razonable al 31 de diciembre de 2021.
- (2) Como exposición máxima al riesgo de crédito de estos instrumentos incluidos en el cuadro anterior se ha tomado su valor en libros sin considerar la pérdida por deterioro.
- (3) Como exposición máxima al riesgo de crédito de estos instrumentos incluidos en el cuadro anterior se ha tomado su valor en libros sin considerar las pérdidas por deterioro y otros ajustes por valoración.
- (4) Como exposición máxima al riesgo de crédito de estos instrumentos incluidos en el cuadro anterior se ha tomado su valor en libros.



CAJA DE AHORROS Y MONTE DE PIEDAD DE ONTINYENT Y SOCIEDADES DEPENDIENTES

Memoria de las Cuentas Anuales Consolidadas
31 de diciembre de 2021

31 de diciembre de 2020:

Miles de euros	Activo						Exposiciones fuera de balance	Total
	Activos financieros mantenidos para negociar (Nota 7) (1)	Activos financieros no destinados a negociación valorados obligatoriamente a valor razonable con cambios en resultados (Nota 8) (1)	Activos financieros a valor razonable con cambios en otro resultado global (Nota 9) (1)	Activos financieros a coste amortizado (Nota 10) (3)	Derivados-contabilidad de coberturas (Nota 11) (1)			
1. Instrumentos de deuda								
1.1 Préstamos y créditos a entidades de crédito	-	-	-	8.563	-	-	-	8.563
1.2 Valores representativos de deuda	-	392	430.072	207.661	-	-	-	638.125
1.3 Préstamos y créditos a la clientela	-	-	-	454.787	-	-	-	454.787
Total instrumentos de deuda	-	392	430.072	671.011	-	-	-	1.101.475
2. Derivados	111	-	-	-	-	-	-	111
3. Compromisos préstamos concedidos	-	-	-	-	-	-	34.832	34.832
4. Garantías financieras concedidas	-	-	-	-	-	-	809	809
5. Otros compromisos	-	-	-	-	-	-	10.882	10.882
Total saldo contable	111	392	430.072	671.011	-	-	46.523	1.148.109

- (1) Como exposición máxima al riesgo de crédito de estos instrumentos incluidos en el cuadro anterior se ha tomado su valor razonable al 31 de diciembre de 2020.
- (2) Como exposición máxima al riesgo de crédito de estos instrumentos incluidos en el cuadro anterior se ha tomado su valor en libros sin considerar la pérdida por deterioro.
- (3) Como exposición máxima al riesgo de crédito de estos instrumentos incluidos en el cuadro anterior se ha tomado su valor en libros sin considerar las pérdidas por deterioro y otros ajustes por valoración.
- (4) Como exposición máxima al riesgo de crédito de estos instrumentos incluidos en el cuadro anterior se ha tomado su valor en libros

Los riesgos contingentes se presentan por el importe máximo garantizado por el Grupo. Con carácter general, se estima que la mayoría de estos saldos llegarán a su vencimiento sin suponer una necesidad real de financiación por parte del Grupo. Adicionalmente, deben considerarse las garantías con las que cuentan estas operaciones (véase Nota 23.3 siguiente). Los saldos correspondientes a compromisos contingentes (disponibles) se presentan por el importe máximo del que puede disponer la contraparte.

23.3. Garantías reales recibidas y otras mejoras crediticias

La política general en relación con la formalización de las operaciones de productos financieros derivados y operaciones de repo, simultáneas y préstamo de valores, es la de suscribir contratos de compensación contractual elaborados por asociaciones nacionales o internacionales. Estos contratos permiten, en el supuesto de incumplimiento de la contrapartida, vencer anticipadamente las operaciones amparadas en el mismo y compensarlas, de modo que las partes sólo podrán exigirse el saldo neto del producto de la liquidación de dichas operaciones.

Para las operaciones de productos financieros derivados se formalizan los Contratos Marco de Operaciones Financieras (CMOF), sometido a legislación española, dependiendo de la contrapartida.

En el caso de las operaciones de repo y simultánea, se suscriben los modelos Global Master Repurchase Agreement (GMRA). En este tipo de contratos de compensación contractual, su clausulado incorpora la regulación de las garantías financieras o "márgenes" de las operaciones.

CAJA DE AHORROS Y MONTE DE PIEDAD DE ONTINYENT Y SOCIEDADES DEPENDIENTES

Memoria de las Cuentas Anuales Consolidadas
31 de diciembre de 2021

A continuación, se presenta el detalle, para cada clase de instrumento financiero, del importe máximo de riesgo de crédito, sin incluir pérdidas por deterioro contabilizadas, al que se encuentra expuesto el Grupo sobre los que existen garantías reales u otras mejoras crediticias adicionales a la propia garantía personal del deudor, al 31 de diciembre de 2021 y 2020:

Miles de euros	2021	2020
Crédito a la clientela (1)-		
Con garantía hipotecaria	279.637	285.951
Con otras garantías reales-		
Dinerario	628	792
Valores	106	-
Otras	-	3
Avalados por entidades clasificadas como sin riesgo apreciable	59.909	48.067
Total crédito a la clientela – neto	459.984	439.842
% exposición con garantías reales	73,98%	76,12%
Riesgos contingentes con garantía real-		
Con garantía hipotecaria	-	-
Dinerario	1.325	1.066
Valores	120	120
Avalados por entidades clasificadas como sin riesgo apreciable	773	645
Total riesgos contingentes (Nota 29)	13.295	8.191
% exposición con garantías reales	16,68%	22,35%

(1) Los saldos mostrados en el detalle de crédito a la clientela del cuadro anterior incluyen créditos que en la Nota 10 se muestran recogidos como activos dudosos y, adicionalmente, sólo aquellas operaciones con garantía real suficiente

23.4. Calidad crediticia de los activos financieros

Calidad crediticia de la cartera de Activos financieros a coste amortizado

A continuación, se presenta un detalle de los activos financieros a coste amortizado, en función de su clasificación de riesgo de crédito, diferenciando su valor bruto, de las pérdidas por deterioro asociadas, al 31 de diciembre de 2021 y 2020:

(Miles de euros)	31/12/2021	31/12/2020
Importe bruto		
Fase 1 – Riesgo normal	699.416	637.537
Fase 2 – Riesgo normal en vigilancia especial	10.236	16.335
Fase 3 – Riesgo dudoso	18.069	16.732
	727.721	670.604
Correcciones de valor por deterioro		
Fase 1 – Riesgo normal	(6.133)	(3.937)
Fase 2 – Riesgo normal en vigilancia especial	(1.011)	(2.463)
Fase 3 – Riesgo dudoso	(9.519)	(8.895)
	(16.663)	(15.295)
Valor neto contable		
Fase 1 – Riesgo normal	693.283	633.600
Fase 2 – Riesgo normal en vigilancia especial	9.225	13.872
Fase 3 – Riesgo dudoso	8.550	7.837
	711.058	655.309

CAJA DE AHORROS Y MONTE DE PIEDAD DE ONTINYENT Y SOCIEDADES DEPENDIENTES

Memoria de las Cuentas Anuales Consolidadas
31 de diciembre de 2021

Al 31 de diciembre de 2021, el Grupo ha registrado como activos normales en vigilancia especial 10.236 miles de euros (16.335 miles de euros en 2020), sobre los que existía una provisión de 964 miles de euros (2.463 miles de euros en 2020).

Adicionalmente, a continuación, se muestra el movimiento de los activos financieros a coste amortizado por su importe, bruto de correcciones por pérdidas por deterioro, durante el ejercicio 2021, conforme a la clasificación de las operaciones en función del riesgo de crédito por insolvencia:

2021

(Miles de euros)	Normal	Vigilancia especial (*)	Dudosos	Total
Saldos al 1 de enero de 2021	637.537	16.335	16.732	670.604
Variaciones por originación y adquisición, bajas y variación de riesgo de crédito (neto)	61.879	(6.099)	6.259	62.069
Utilización de fondos para activos amortizados	-	-	(4.222)	(4.222)
Traspaso a activos no corrientes en venta y otros movimientos	-	-	(700)	(700)
Saldo al 31 de diciembre de 2021	699.416	10.236	18.069	727.721
Del que identificados individualmente	-	-	-	-
Del que identificados colectivamente	699.416	10.236	18.069	727.721
Saldo al 31 de diciembre de 2021	699.416	10.236	18.069	727.721

2020

(Miles de euros)	Normal	Vigilancia especial (*)	Dudosos	Total
Saldos al 1 de enero de 2020	521.607	18.291	16.211	556.109
Variaciones por originación y adquisición, bajas y variación de riesgo de crédito (neto)	115.930	(1.956)	1.485	115.459
Utilización de fondos para activos amortizados	-	-	(321)	(321)
Traspaso a activos no corrientes en venta y otros movimientos	-	-	(643)	(643)
Saldo al 31 de diciembre de 2020	637.537	16.335	16.732	670.604
Del que identificados individualmente	-	-	-	-
Del que identificados colectivamente	637.537	16.335	16.732	670.604
Saldo al 31 de diciembre de 2020	637.537	16.335	16.732	670.604

23.4.1. Análisis de la exposición al riesgo de crédito atendiendo a calificaciones crediticias

A 31 de diciembre de 2021 un 53,51% de la exposición cuenta con una calificación crediticia otorgada por alguna de las agencias de calificación crediticia reconocidas por el Banco de España (52,92% al 31 de diciembre de 2020). La distribución por niveles de rating de la exposición calificada es como sigue:

CAJA DE AHORROS Y MONTE DE PIEDAD DE ONTINYENT Y SOCIEDADES DEPENDIENTES

Memoria de las Cuentas Anuales Consolidadas
31 de diciembre de 2021

Nivel	Calificación (*)	Porcentaje	
		2021	2020
1	AAA-AA	18,84	18,02
2	A	26,12	32,21
3	BBB	49,50	43,38
4	BB	5,37	5,86
5	B	0,13	0,33
6	CCC y menor	0,04	0,20
	Total	100%	100%

(*) Para clasificar las exposiciones se ha considerado el criterio previsto en la regulación de solvencia vigente considerando las calificaciones otorgadas por las cuatro agencias utilizadas en la gestión de riesgos del Grupo: Fitch, Moody's, S&P y DRBS.

Esta distribución de exposición calificada excluye las posiciones en deuda pública y deuda avalada, deuda de administraciones regionales y de otros organismos públicos, y la correspondiente a entidades de contrapartida central, todas ellas exentas a efectos de los límites a los grandes riesgos.

23.4.2. Clasificación de la exposición al riesgo de crédito por contrapartes

A continuación, se presenta el nivel de exposición máxima al riesgo de crédito (sin incluir pérdidas por deterioro y otros ajustes por valoración) clasificado en función de las contrapartes de las operaciones al 31 de diciembre de 2021 y 2020 de aquellas exposiciones al riesgo de crédito que, a dicha fecha, no se encontraban ni vencidas ni deterioradas:

Al 31 de diciembre del 2021 :

Miles de euros	Administraciones Públicas	Entidades de crédito	Otras entidades	Otros sectores	Total
1. Activos financieros a coste amortizado-					
1.1 Préstamos y créditos a entidades de crédito					
Adquisición temporal de activos	-	-	-	-	-
Depósitos a plazo	-	1.324	-	-	1.324
Depósitos garantía de préstamos de valores	-	-	-	-	-
Otros conceptos	-	1.137	-	-	1.137
1.2 Valores representativos de deuda	47.571	78.943	28.531	94.625	249.670
1.3 Préstamos y anticipos a la clientela					
Adquisición temporal de activos	-	-	-	-	-
Depósitos garantía préstamo de valores	-	-	-	-	-
Otros préstamos y créditos	37.737	-	-	134.055	171.792
Deudores con garantía hipotecaria	-	-	-	302.155	302.155
Otros activos	-	-	-	1.150	1.150
2. Activos financieros a valor razonable con cambios en otro resultado global					
2.1 Valores representativos de deuda	60.735	94.574	119.402	89.277	363.988
Total instrumentos de deuda	146.043	175.978	147.933	621.262	1.091.216
2. Otras exposiciones -					
Derivados	-	4	-	14	18
Garantías concedidas y otros compromisos y riesgos contingentes concedidos	40.851	16	-	25.497	66.364
Otros compromisos y riesgos contingentes concedidos	132	753	-	23.442	24.327
Total otras exposiciones	40.983	773	-	48.953	90.709
Total	187.026	176.751	147.933	670.215	1.181.925

CAJA DE AHORROS Y MONTE DE PIEDAD DE ONTINYENT Y SOCIEDADES DEPENDIENTES

Memoria de las Cuentas Anuales Consolidadas
31 de diciembre de 2021

Al 31 de diciembre del 2020 :

Miles de euros	Administraciones Públicas	Entidades de crédito	Otras entidades	Otros sectores	Total
1. Activos financieros a coste amortizado-					
1.1 Préstamos y créditos a entidades de crédito					
Adquisición temporal de activos	-	-	-	-	-
Depósitos a plazo	-	7.467	-	-	7.467
Depósitos garantía de préstamos de valores	-	-	-	-	-
Otros conceptos	-	1.096	-	-	1.096
1.2 Valores representativos de deuda	32.110	69.865	29.389	76.297	207.661
1.3 Préstamos y anticipos a la clientela					
Adquisición temporal de activos	-	-	-	-	-
Depósitos garantía préstamo de valores	-	-	-	-	-
Otros préstamos y créditos	25.398	17	25	120.329	145.769
Deudores con garantía hipotecaria	-	-	-	307.991	307.991
Otros activos	-	-	-	1.052	1.052
2. Activos financieros a valor razonable con cambios en otro resultado global					
2.1 Valores representativos de deuda	80.984	125.172	136.660	89.061	431.877
Total instrumentos de deuda	138.492	203.600	166.066	594.730	1.102.913
2. Otras exposiciones -					
Derivados	-	-	-	111	111
Garantías concedidas y otros compromisos y riesgos contingentes concedidos	8.317	17	-	27.307	35.641
Otros compromisos y riesgos contingentes concedidos	5	753	-	10.124	10.882
Total otras exposiciones	8.322	770	-	37.542	46.634
Total	146.814	204.370	166.066	632.272	1.149.547

Asimismo, tal y como establece la normativa aplicable, se presenta a continuación la distribución de préstamos y crédito a la clientela por contraparte (valor en libros), junto a determinada información sobre sus garantías a 31 de diciembre de 2021 y 2020:

Al 31 de diciembre de 2021 :

Miles de euros	TOTAL	De los cuales: garantía inmobiliaria (1)	De los cuales: resto de garantías reales (1)	Préstamos con garantía real. Importe en libros sobre Importe de la última tasación disponible (Loan to value)				
				Inferior o igual al 40%	Superior al 40% e inferior o igual al 60%	Superior al 60% e inferior o igual al 80%	Superior al 80% e inferior o igual al 100%	Superior al 100%
Administraciones Públicas	37.738	-	-	-	-	-	-	-
Otras sociedades financieras y empresarios individuales (actividad empresarial financiera)	36	36	-	-	36	-	-	-
Sociedades no financieras y empresarios individuales (actividad empresarial no financiera)	126.124	40.508	732	11.801	12.615	7.861	3.836	5.127
Construcción y promoción inmobiliario	6.017	4.365	24	957	1.443	26	-	1.963
Construcción de obra civil	-	-	-	-	-	-	-	-
Resto de finalidades	120.107	36.143	708	10.844	11.172	7.835	3.836	3.164
Grandes empresas	17.334	266	-	-	266	-	-	-
Pymes y empresarios individuales	102.773	35.877	708	10.844	10.906	7.835	3.836	3.164
Resto de hogares	295.620	253.352	444	77.732	78.693	73.727	15.049	8.595
Viviendas	243.501	226.422	239	66.542	71.965	69.225	14.129	4.800
Consumo	19.651	226	66	101	99	53	-	39
Otros fines	32.468	26.704	139	11.089	6.629	4.449	920	3.756
Total	459.518	293.896	1.176	89.533	91.344	81.588	18.885	13.722
"pro-memoria"								
Operaciones de refinanciación, refinanciadas y reestructuradas	4.420	4.119	18	769	662	1.698	506	502

(1) Los importes mostrados en el cuadro anterior recogen aquellas operaciones con garantía real, aunque la misma sea insuficiente.

CAJA DE AHORROS Y MONTE DE PIEDAD DE ONTINYENT Y SOCIEDADES DEPENDIENTES

Memoria de las Cuentas Anuales Consolidadas
31 de diciembre de 2021

Al 31 de diciembre de 2020:

Miles de euros	TOTAL	Préstamos con garantía real. Importe en libros sobre Importe de la última tasación disponible (Loan to value)						
		De los cuales: garantía inmobiliaria (1)	De los cuales: resto de garantías reales (1)	Inferior o igual al 40%	Superior al 40% e inferior o igual al 60%	Superior al 60% e inferior o igual al 80%	Superior al 80% e inferior o igual al 100%	Superior al 100%
Administraciones Públicas	25.400	-	-	-	-	-	-	-
Otras sociedades financieras y empresarios individuales (actividad empresarial financiera)	64	38	-	-	38	-	-	-
Sociedades no financieras y empresarios individuales (actividad empresarial no financiera)	117.941	40.725	1.317	12.182	12.376	8.594	3.789	5.071
Construcción y promoción inmobiliario	3.212	2.543	30	715	937	4	35	882
Construcción de obra civil	-	-	-	-	-	-	-	-
Resto de finalidades	114.729	38.152	1.287	11.467	11.439	8.590	3.754	4.189
Grandes empresas	14.681	643	-	-	335	-	-	308
Pymes y empresarios individuales	100.048	37.509	1.287	11.467	11.104	8.590	3.754	3.881
Resto de hogares	296.078	257.634	488	77.857	89.163	65.627	17.944	7.531
Viviendas	241.962	228.440	219	65.732	81.297	60.570	14.828	6.232
Consumo	18.914	266	107	131	99	79	25	39
Otros fines	35.202	28.928	162	11.994	7.767	4.978	3.091	1.260
Total	439.483	298.367	1.805	90.039	101.577	74.221	21.733	12.602
"pro-memoria"								
Operaciones de refinanciación, refinanciadas y reestructuradas	7.076	6.729	-	688	948	1.247	3.116	730

(1) Los importes mostrados en el cuadro anterior recogen aquellas operaciones con garantía real aunque la misma sea insuficiente.

El detalle de los activos financieros renegociados al 31 de diciembre de 2021 y 2020 es el siguiente:

Al 31 de diciembre de 2021

Importe bruto	Miles de euros	
	TOTAL	Del que dudosos
Préstamos y anticipos	9.550	7.540
Sociedades no financieras	2.842	2.567
De los cuales: pequeñas y medianas empresas	2.842	2.567
De los cuales: garantizados por bienes inmuebles comerciales	2.376	2.301
Hogares	6.708	4.973
De los cuales: préstamos garantizados por bienes inmuebles residenciales	5.658	4.034
De los cuales: crédito al consumo	6	6
Total exposiciones reestructuradas y refinanciadas	9.550	7.540
Total deterioro de valor acumulado	(5.130)	(4.925)
Total (neto)	4.420	2.615

CAJA DE AHORROS Y MONTE DE PIEDAD DE ONTINYENT Y SOCIEDADES DEPENDIENTES

Memoria de las Cuentas Anuales Consolidadas
31 de diciembre de 2021

Al 31 de diciembre de 2020

Importe bruto	Miles de euros	
	TOTAL	Del que dudosos
Préstamos y anticipos	12.570	7.239
Sociedades no financieras	2.840	2.469
<i>De los cuales: pequeñas y medianas empresas</i>	<i>2.840</i>	<i>2.469</i>
<i>De los cuales: garantizados por bienes inmuebles comerciales</i>	<i>2.416</i>	<i>2.339</i>
Hogares	9.730	4.770
<i>De los cuales: préstamos garantizados por bienes inmuebles residenciales</i>	<i>5.518</i>	<i>4.074</i>
<i>De los cuales: crédito al consumo</i>	<i>34</i>	<i>7</i>
Total exposiciones reestructuradas y refinanciadas	12.570	7.239
Total deterioro de valor acumulado	(5.493)	(4.422)
Total (neto)	7.077	2.817

23.5. Información sobre tasas de morosidad

Dadas las actividades a las que se dedica el Grupo y el perfil de riesgo que éste asume, la tasa de morosidad en la que incurre, medida como el porcentaje que representan los activos dudosos sobre el total de riesgo crediticio al 31 de diciembre de 2021 es del 1,94% (1,46% a 31 de diciembre de 2020).

Adicionalmente, la tasa de morosidad en la que incurre el Grupo, medida como el porcentaje que representan los activos dudosos sobre el total de la cartera de préstamos y anticipos al 31 de diciembre de 2021 es del 4,83% (3,68% al 31 de diciembre de 2020).

23.6. Activos financieros renegociados

Durante el ejercicio 2021 se han renegociado en sus condiciones activos financieros deteriorados por importe de 1.327 miles de euros (874 miles de euros durante el ejercicio 2020). En este sentido, el valor de tasación de las garantías hipotecarias aportadas, según las últimas tasaciones disponibles, actualizadas según el modelo interno del Grupo, en determinados casos, asciende a 1.754 miles de euros (1.496 miles de euros durante el ejercicio 2020). En dichos importes no se recogen renegociaciones de activos financieros que no se encontraban deteriorados en el momento de realización de las mismas.

23.7. Exposiciones no dudosas y dudosas

A continuación, se presenta el detalle de los préstamos y anticipos no dudosos y dudosos, clasificado por su antigüedad en balance, junto con el deterioro acumulado, al 31 de diciembre de 2021 y 2020:

CAJA DE AHORROS Y MONTE DE PIEDAD DE ONTINYENT Y SOCIEDADES DEPENDIENTES

Memoria de las Cuentas Anuales Consolidadas
31 de diciembre de 2021

Ejercicio 2021 :

Préstamos y anticipos	Miles de euros										Total
	No dudosas			Dudosas							
	Importe en libros bruto	No vencidas o vencidas ≤ 30 días	Vencidas > 30 días ≤ 90 días	Importe en libros bruto	Pago improbable no vencidas o vencidas ≤ 90 días	Vencidas > 90 días ≤ 180 días	Vencidas > 180 días ≤ 1 año	Vencidas > 1 año ≤ 5 años	Vencidas > 5 años		
Importe en libros											
Administraciones Públicas	37.760	37.760	-	-	-	-	-	-	-	-	37.760
Otras sociedades financieras	-	-	-	-	-	-	-	-	-	-	-
Sociedades no financieras	109.546	109.535	11	7.652	743	1	3.101	1.772	2.035	117.198	
Hogares	305.331	304.481	850	15.302	5.912	322	393	5.058	3.617	320.633	
	452.637	451.776	861	22.954	6.655	323	3.494	6.830	5.652	475.591	
Deterioro de valor acumulado											
Administraciones Públicas	-	-	-	-	-	-	-	-	-	-	-
Otras sociedades financieras	-	-	-	-	-	-	-	-	-	-	-
Sociedades no financieras	-	(4.773)	-	-	(121)	(6)	(27)	(1.322)	(2.035)	(8.284)	
Hogares	-	(1.234)	-	-	(252)	(74)	(77)	(2.129)	(3.557)	(7.323)	
	-	(6.007)	-	-	(373)	(80)	(104)	(3.451)	(5.592)	(15.607)	
											459.984

Ejercicio 2020 :

Préstamos y anticipos	Miles de euros										Total
	No dudosas			Dudosas							
	Importe en libros bruto	No vencidas o vencidas ≤ 30 días	Vencidas > 30 días ≤ 90 días	Importe en libros bruto	Pago improbable no vencidas o vencidas ≤ 90 días	Vencidas > 90 días ≤ 180 días	Vencidas > 180 días ≤ 1 año	Vencidas > 1 año ≤ 5 años	Vencidas > 5 años		
Importe en libros											
Administraciones Públicas	25.434	25.434	-	-	-	-	-	-	-	-	25.434
Otras sociedades financieras	17	17	-	-	-	-	-	-	-	-	17
Sociedades no financieras	103.317	102.440	877	4.589	401	-	339	1.425	2.424	107.906	
Hogares	308.882	304.034	4.848	12.144	1.661	442	2.149	5.045	2.847	321.026	
	437.650	431.925	5.725	16.733	2.062	442	2.488	6.470	5.271	454.383	
Deterioro de valor acumulado											
Administraciones Públicas	-	-	-	-	-	-	-	-	-	-	-
Otras sociedades financieras	-	(2.597)	-	-	(62)	(10)	(118)	(1.044)	(2.423)	(6.254)	
Sociedades no financieras	-	(3.038)	-	-	(176)	(60)	(237)	(1.946)	(2.830)	(8.287)	
Hogares	-	(5.635)	-	-	(238)	(70)	(355)	(2.990)	(5.253)	(14.541)	
											439.842

CAJA DE AHORROS Y MONTE DE PIEDAD DE ONTINYENT Y SOCIEDADES DEPENDIENTES

Memoria de las Cuentas Anuales Consolidadas
31 de diciembre de 2021

23.8. Movimiento y distribución de las pérdidas por deterioro

A continuación, se presenta el movimiento en las pérdidas por deterioro por razón del riesgo de crédito contabilizadas por el Grupo durante los ejercicios 2021 y 2020:

Miles de euros	2021	2020
Saldo al inicio del ejercicio	14.541	14.302
Impacto aplicación Circular 4/2017		-
Aumentos por originación y adquisición	7.939	3.112
Disminuciones por baja en cuentas por cobros	(2.883)	(2.292)
Disminuciones por baja en cuentas por adjudicación de activos	(112)	(29)
Cambios por variación del riesgo de crédito (neto)	346	3.351
Disminución en la cuenta correctora de valor por fallidos dados de baja	(4.222)	(307)
Otros ajustes	-	(3.596)
Saldo cierre del ejercicio	15.609	14.541
De los que:		
Riesgo normal	5.079	3.181
Riesgo en vigilancia especial	1.011	2.464
Riesgo dudoso	9.519	8.896
En función de su forma de determinación:		
Correcciones de valor específicas para activos financieros, estimadas individualmente	-	-
Correcciones de valor específicas para activos financieros, estimadas colectivamente	15.609	14.541
Correcciones de valor colectivas para pérdidas incurridas pero no comunicadas	-	-

El saldo mostrado en el cuadro anterior se registra junto a las amortizaciones de insolvencias y recuperaciones de fallidos, que en el ejercicio 2021 ascendieron a un importe neto de (1.507) miles de euros ((2.094) miles de euros en 2020), en el epígrafe "Deterioro de valor o reversión del deterioro del valor de activos financieros no valorados a valor razonable con cambios en resultados - Activos financieros a coste amortizado" de la cuenta de pérdidas y ganancias.

23.9. Activos financieros vencidos y no deteriorados

El detalle al 31 de diciembre de 2021 y 2020 de los activos financieros vencidos y no deteriorados, en función de las garantías que los soportan, es el siguiente:

Miles de euros	2021	2020
Con garantía hipotecaria	97	115
Con otras garantías reales	-	1
Sin garantía real	60	684
Total	157	800

CAJA DE AHORROS Y MONTE DE PIEDAD DE ONTINYENT Y SOCIEDADES DEPENDIENTES

Memoria de las Cuentas Anuales Consolidadas
31 de diciembre de 2021

23.10. Activos financieros deteriorados y dados de baja del activo

A continuación, se muestra el movimiento producido en los ejercicios 2021 y 2020 de los activos financieros deteriorados que no se encuentran registrados en el balance consolidado por considerarse remota su recuperación, aunque la Entidad no haya interrumpido las acciones para conseguir el cobro de los importes adeudados:

Miles de euros	2021	2020
Saldo inicial de activos financieros para los cuales se considera remota su recuperación	40.250	42.780
Adiciones-		
Saldos considerados de remota recuperación en el ejercicio	4.886	853
Recuperaciones-		
Por cobro en efectivo sin refinanciación adicional (Nota 9)	(1.094)	(1.489)
Por condonaciones en procesos de recuperación	(954)	(953)
Por prescripción	(211)	(154)
Por adjudicación de activos	(415)	(620)
Por otros conceptos	(107)	(167)
Saldo final de activos financieros para los cuales se considera remota su recuperación	42.355	40.250

24. EXPOSICIÓN AL RIESGO DE MERCADO

El riesgo de mercado se define como el riesgo actual o potencial que afecta a los resultados o al capital, y resulta de los movimientos adversos en los precios de los bonos, títulos y materias primas, en los tipos de interés y en los tipos de cambio de operaciones registradas en la cartera de negociación y en disponible para la venta.

Este riesgo incluye el riesgo de divisas, definido como el riesgo actual o potencial que afecta a los resultados o al capital, resultante de los movimientos adversos en los tipos de cambio en las carteras citadas.

El Grupo solo mantiene cartera de negociación contable, y su saldo se sitúa muy por debajo del 5% de la actividad total de la Entidad y de 15 millones de euros, límites que el Reglamento Europeo 575/2013 contempla como eximentes para el consumo de recursos propios por riesgo de mercado, por lo que concluimos que se trata de un riesgo no relevante.

25. RIESGO DE LIQUIDEZ

El Grupo, en cumplimiento de las políticas emanadas del Consejo de Administración, gestiona el riesgo de liquidez inherente a la actividad y a los instrumentos financieros del mismo para asegurar que el Grupo dispondrá en todo momento de la suficiente liquidez para cumplir con sus compromisos de pago asociados a la cancelación de sus pasivos, en sus respectivas fechas de vencimiento, sin comprometer su capacidad para responder con rapidez ante oportunidades estratégicas de mercado.

El Grupo gestiona el riesgo de liquidez desde dos puntos de vista complementarios: la liquidez operativa o a corto plazo y la liquidez estructural, consecuencia de posiciones generadas a medio y largo plazo y con una visión global.

En la gestión del riesgo de liquidez, el Grupo utiliza un enfoque centralizado, aplicando para ello herramientas informáticas integradas con las cuales se realizan los análisis del riesgo de liquidez, en base a los flujos de tesorería estimados por el Grupo para sus activos y pasivos, así como a garantías o instrumentos adicionales de los que dispone para garantizar fuentes adicionales de liquidez que pudiesen ser requeridas (por ejemplo, líneas de liquidez no empleadas). La posición en cuanto al riesgo de liquidez del Grupo se establece en base a variados análisis de escenarios y de sensibilidad. Los análisis de sensibilidad y de escenarios tienen en cuenta no solo situaciones normales de mercado,

Maach 87

CAJA DE AHORROS Y MONTE DE PIEDAD DE ONTINYENT Y SOCIEDADES DEPENDIENTES

Memoria de las Cuentas Anuales Consolidadas
31 de diciembre de 2021

sino condiciones extremas que pudiesen llegar a presentarse y que pudiesen afectar a la corriente de cobros y de pagos, debidas a factores de mercado o a factores internos del propio Grupo.

En la gestión del gap de liquidez, y para hacer frente a los vencimientos de financiación futuros, el Grupo cuenta con determinados activos disponibles líquidos que permiten garantizar los compromisos adquiridos en la financiación de su actividad inversora. Entre estos activos destacan los títulos valores incluidos en la póliza del Banco Central Europeo (Eurosistema), que permitirían la obtención de liquidez inmediata y cuyo importe total disponible al 31 de diciembre de 2021 era de 116.467 miles de euros (55.477 miles de euros al 31 de diciembre de 2020). Adicionalmente la Caja dispone de títulos valores no incluidos en dicha póliza por estar asignados para la realización de operaciones de financiación simultáneas a corto plazo, por importe de 45.383 miles de euros.

En la gestión del riesgo de liquidez, el Grupo revisa las siguientes magnitudes:

- Posición estructural: medida de equilibrio entre el conjunto de activos recurrentes, principalmente préstamos y anticipos, y la financiación estable, que incluye los recursos propios netos, las emisiones a largo plazo y los depósitos tradicionales con clientes.
- Posición de depósitos interbancarios: fondos tomados o prestados de/a entidades de crédito, incluyendo bancos centrales, materializados en depósitos a la vista, depósitos a plazo y operaciones de adquisición o cesión de activos.
- Posición de valores representativos de deuda: activos líquidos y no líquidos a efectos del Banco Central Europeo, valor nominal y valor de recorte. Seguimiento del rating de cada título en vistas a determinar la posible pérdida de elegibilidad de los mismos.
- Liquidez agresiva: medida de "stress-testing" de liquidez en la que se analiza la disponibilidad de activos convertibles en liquidez a muy corto plazo para atender los vencimientos comprometidos en el plazo de tres meses. Este ratio es el Perfil de Liquidez que se calcula mensualmente y que se incorpora al cuadro de mando de liquidez.

Tal y como se recoge en la Nota 17.3 en el cuadro de cédulas hipotecarias emitidas, clasificadas dentro de los depósitos a plazo, ya no existen vencimientos en el corto plazo (2022), ni en el medio y largo plazo (2023 y posteriores).

En el plan de financiación aprobado para el ejercicio 2022, dentro del proceso presupuestario del Grupo, se recogen las líneas fundamentales de actuación para cubrir los mencionados vencimientos:

- Decrecimiento ligero de los depósitos captados a nuestros clientes, con descensos previstos en el sector público y aumentos en el sector privado en cuentas a la vista, mientras que se esperan nuevos retrocesos en las cuentas a plazo por la previsión de no remuneración de estos depósitos. Se destinarán los saldos captados excedentarios a productos fuera de balance, especialmente fondos de inversión y fondos de pensiones.

CAJA DE AHORROS Y MONTE DE PIEDAD DE ONTINYENT Y SOCIEDADES DEPENDIENTES

Memoria de las Cuentas Anuales Consolidadas
31 de diciembre de 2021

- Recuperación de la actividad crediticia con previsión del levantamiento total de las restricciones a la movilidad y recuperación de los sectores económicos más dañados por la pandemia, que continuará siendo la palanca fundamental para la obtención de ingresos recurrentes en la Entidad, que permitirá equilibrar progresivamente nuestro balance, con mantenimiento de las inversiones en valores representativos de deuda y en títulos de renta variable, mejorando la ratio Ltd o “Loan to Deposits” aunque de forma muy ligera”. Ahondar en la colaboración con organismos oficiales (el Instituto de Crédito Oficial y demás organismos dependientes de las comunidades autónomas) para apoyo a las financiaciones concedidas a nuestros clientes.
- Seguir financiándose en el mercado a través de la operativa de operaciones simultáneas a corto plazo con garantía de valores, con la finalidad de poder seguir manteniendo elevados niveles de activos líquidos de alta calidad que nos permitan aportar rentabilidad a la cuenta de resultados y presentar unos ratios de liquidez LCR superiores a los mínimos exigidos. Siempre vigilando la evolución de los tipos de interés que se estiman al alza, y que pueden mermar e incluso anular la rentabilidad de este tipo de operativas en un futuro.
- La financiación con el BCE a través de subastas de refinanciación a más largo plazo se reducirá el próximo ejercicio a las subastas TLTRO-III en vigor a finales de 2021, siempre y cuando se mantenga la financiación vía operaciones simultáneas en los niveles previstos.

A continuación, se presenta, al 31 de diciembre de 2021 y 2020, un detalle de los principales activos y pasivos (distintos de los derivados) financieros del Grupo a dichas fechas, clasificados de acuerdo al plazo de vencimiento remanente de los mismos, estimados de acuerdo a sus condiciones contractuales, sin incluir sus correspondientes ajustes por valoración:

Detalle a 31 de diciembre de 2021 :

Miles de euros	A la Vista	Hasta 1 Mes	Entre 1 y 3 Meses	Entre 3 y 12 Meses	Entre 1 y 5 Años	Más de 5 Años	Total
Activo:							
Efectivo, saldos en efectivo en bancos centrales y otros depósitos a la vista	90.257	-	-	-	-	-	90.257
Activos financieros a coste amortizado – Valores representativos de deuda	-	-	-	2.034	178.113	68.466	248.613
Activos financieros a coste amortizado – Entidades de crédito	1.137	883	441	-	-	-	2.461
Activos financieros a coste amortizado – Préstamos y anticipos a la clientela (*)	28.703	21.511	18.348	41.983	154.595	209.628	474.768
Activos financieros a valor razonable otro resultado global – Instrumentos de patrimonio	113.197	-	-	-	-	-	113.197
Activos financieros a valor razonable otro resultado global – Valores representativos de deuda	-	23.717	26.652	36.773	214.533	62.313	363.988
Activos financieros no destinados a negociación valorados obligatoriamente a valor razonable – Instrumentos de patrimonio	11.930	-	-	-	-	-	11.930
Activos financieros no destinados a negociación valorados obligatoriamente a valor razonable – Valores representativos de deuda	-	-	-	-	-	356	356
Total al 31 de diciembre de 2021	245.224	46.111	45.441	80.790	547.241	340.763	1.305.570
Pasivo:							
Pasivos financieros a coste amortizado – Depósitos de bancos centrales	-	-	-	101.750	10.170	-	111.920
Pasivos financieros a coste amortizado – Depósitos de entidades de crédito	-	89.709	68.215	61	26	26	158.037
Pasivos financieros a coste amortizado – Depósitos de la clientela	815.910	11.757	19.446	87.824	866	307	936.110
Total al 31 de diciembre de 2021	815.910	101.466	87.661	189.635	11.062	333	1.206.067
Diferencia Activo - Pasivo al 31 de diciembre de 2021	(570.686)	(55.355)	(42.220)	(108.845)	536.179	340.430	99.503

(*) Incluye los ajustes por resultados de valoración.

(**) Se presentan por su valor razonable.

CAJA DE AHORROS Y MONTE DE PIEDAD DE ONTINYENT Y SOCIEDADES DEPENDIENTES

Memoria de las Cuentas Anuales Consolidadas
31 de diciembre de 2021

Detalle a 31 de diciembre de 2020 :

Miles de euros	A la Vista	Hasta 1 Mes	Entre 1 y 3 Meses	Entre 3 y 12 Meses	Entre 1 y 5 Años	Más de 5 Años	Total
Activo:							
Efectivo, saldos en efectivo en bancos centrales y otros depósitos a la vista	80.216	-	-	-	-	-	80.216
Activos financieros a coste amortizado – Valores representativos de deuda	-	-	-	-	135.711	71.193	206.904
Activos financieros a coste amortizado – Entidades de crédito	1.096	407	652	6.408	-	-	8.563
Activos financieros a coste amortizado – Préstamos y anticipos a la clientela (*)	27.023	15.083	14.615	40.175	155.014	202.522	454.432
Activos financieros a valor razonable otro resultado global – Instrumentos de patrimonio	80.452	-	-	-	-	-	80.452
Activos financieros a valor razonable otro resultado global – Valores representativos de deuda	-	9.112	12.405	48.551	286.970	73.034	430.072
Activos financieros no destinados a negociación valorados obligatoriamente a valor razonable – Instrumentos de patrimonio	23.266	-	-	-	-	-	23.266
Activos financieros no destinados a negociación valorados obligatoriamente a valor razonable – Valores representativos de deuda	-	-	-	-	-	392	292
Total al 31 de diciembre de 2020	212.053	24.602	27.672	95.134	577.695	347.141	1.284.297
Pasivo:							
Pasivos financieros a coste amortizado – Depósitos de bancos centrales	-	-	-	80.000	101.750	-	181.750
Pasivos financieros a coste amortizado – Depósitos de entidades de crédito	-	39.278	62.834	37.724	134	32	140.002
Pasivos financieros a coste amortizado – Depósitos de la clientela	717.635	12.625	46.279	98.865	647	319	876.370
Total al 31 de diciembre de 2020	717.635	51.903	109.113	216.589	102.531	351	1.198.122
Diferencia Activo - Pasivo al 31 de diciembre de 2020	(505.582)	(27.301)	(81.441)	(121.455)	475.164	346.790	86.175

(*) Incluye los ajustes por resultados de valoración.

(**) Se presentan por su valor razonable.

Señalar, de cara a la correcta interpretación de la información contenida en los cuadros anteriores, que los activos y pasivos anteriores se muestran clasificados de acuerdo a sus condiciones contractuales, por lo que existen pasivos, como las cuentas corrientes de pasivo, que muestran una estabilidad y permanencia mayor que “A la vista” (que es el criterio con el que se han clasificado en los cuadros anteriores).

Indicar que no se han incluido en los cuadros anteriores los derivados de negociación activos y pasivos, debido a las diferencias que puede haber entre su valor razonable a la fecha por el que están contabilizados y su posible valor de liquidación y por el hecho de que, considerando la operativa de la Caja con estos productos y la simetría y cobertura económica que se realiza entre las posiciones compradas y vendidas, su inclusión no tiene un impacto relevante en el GAP de liquidez mostrado en los cuadros anteriores.

El Consejo de Administración, dentro de su función de seguimiento, establece un marco de límites para el riesgo de liquidez enfocados al cumplimiento, de forma holgada, de los requerimientos regulatorios relacionados con la posición de liquidez, y mantener actuaciones en los mercados y un desarrollo de su actividad que permitan la adecuada diversificación de las fuentes de financiación. Estos límites están fijados sobre una serie de ratios de liquidez tienen como objetivo valorar y medir la liquidez en el balance consolidado del Grupo.

También se realizan escenarios de Stress donde se combinan diferentes escenarios de restricciones en el acceso a los mercados de capitales, retirada masiva de depósitos a la vista, activación de los compromisos de liquidez contingentes, así como otras condiciones externas de los mercados.

CAJA DE AHORROS Y MONTE DE PIEDAD DE ONTINYENT Y SOCIEDADES DEPENDIENTES

Memoria de las Cuentas Anuales Consolidadas
31 de diciembre de 2021

De forma adicional, también se realiza un seguimiento diario de una serie de indicadores de alerta e intensidad en caso de crisis de liquidez y se lleva a cabo un inventario detallado y actualizado permanentemente de la capacidad de "licuación" de los activos en balance consolidado.

A continuación, se presenta determinada información al 31 de diciembre de 2021 relativa a los plazos remanentes de vencimientos de las emisiones mayoristas del Grupo, los activos líquidos y su capacidad de emisión:

Vencimientos de emisiones mayoristas

Miles de euros	2022	> 2022
Bonos y cédulas hipotecarias	-	-
Total vencimientos	-	-

Activos líquidos

Miles de euros	2021	2020
Activos líquidos (valor nominal)	436.095	468.735
Activos líquidos (valor de mercado y recorte BCE)	428.687	477.736
De los que:		
Deuda de las Administraciones Públicas centrales	101.894	91.784

Capacidad de emisión

Miles de euros	2021	2020
Capacidad de emisión de cédulas hipotecarias	187.721	165.391
	187.721	165.391

26. RIESGO DE TIPO DE INTERÉS DE BALANCE CONSOLIDADO

El riesgo de valor razonable de tipo de interés es el riesgo en el que incurre el Grupo al tener en su activo y pasivo determinados instrumentos financieros los cuales devengan tipos de interés fijos o revisables en el tiempo, cuyo valor razonable puede cambiar debido a la variación de los tipos de interés de mercado. En el caso de las operaciones con tipo de interés variable, el riesgo al que está sometida la Entidad se produce en los períodos de recálculo de los tipos de interés.

El riesgo de mercado de tipo de interés en el que incurre el Grupo se concentra, fundamentalmente, en la adquisición de títulos de renta fija incluidos en la cartera de activos financieros a valor razonable con cambios en otro resultado global, activos financieros a coste amortizado, activos financieros no destinados a negociación valorados obligatoriamente a valor razonable con cambios en resultados y en la cartera de negociación, así como en la cartera de préstamos y créditos y en la emisión de pasivos a tipo fijo.

Por su parte, el riesgo por flujos de efectivo de tipos de interés, que es el riesgo de que varíen los flujos de efectivo esperados de determinados activos financieros debido a variaciones en los tipos de interés de mercado, se concentra, básicamente, en la existencia de préstamos y créditos incluidos en la cartera de préstamos y anticipos, además de la inversión en valores representativos de deuda a tipo de interés variable, cuyo saldo ha descendido de manera notable en el último año.



CAJA DE AHORROS Y MONTE DE PIEDAD DE ONTINYENT Y SOCIEDADES DEPENDIENTES

Memoria de las Cuentas Anuales Consolidadas
31 de diciembre de 2021

La labor de control del riesgo de tipo de interés se realiza por el personal del Staff de Riesgos. Esta unidad es la encargada de poner en práctica los procedimientos que aseguren que el Grupo cumple en todo momento las políticas de control y gestión del riesgo de tipo de interés que son fijadas por el Consejo de Administración. El objetivo que se persigue mediante la implantación de estas políticas es el limitar al máximo los riesgos de tipo de interés a los que está sometida, logrando un equilibrio con la rentabilidad del Grupo.

En el análisis, medición y control del riesgo de tipo de interés asumido por el Grupo se utilizan técnicas de medición de sensibilidad y análisis de escenarios, estableciéndose los límites adecuados para evitar la exposición a niveles de riesgo que pudiesen afectar de manera importante al mismo. Estos procedimientos y técnicas de análisis son revisados con la frecuencia necesaria para asegurar su correcto funcionamiento. Además, todas aquellas operaciones individualmente significativas se analizan tanto de manera individual como de manera conjunta con el resto de operaciones, para asegurar el control de los riesgos de tipo de interés, junto con otros riesgos de mercado, a los que está expuesta la Entidad por su emisión o adquisición.

El gap de sensibilidad muestra la matriz de vencimientos o revisiones, agrupando por tipo de mercado el valor en libros de los activos y pasivos en función de las fechas de revisión de los tipos de interés o de vencimiento, según cuál de ellas esté más próxima en el tiempo. Para el cálculo de este gap de sensibilidad se ha considerado el capital pendiente de todos los activos y pasivos financieros, habiéndose modelizado los saldos a la vista con vencimientos medios menores a seis años, y con un porcentaje del 10% de saldos inestables.

A continuación, se presenta el gap de sensibilidad al 31 de diciembre de 2021:

Miles de Euros	Plazos hasta la revisión del tipo de interés efectivo o de vencimiento					
	Hasta 1 Mes	Entre 1 y 3 Meses	Entre 3 y 6 Meses	Entre 6 Meses y 1 año	Entre 1 y 5 Años	Más de 5 Años
Denominados en euros						
Activos financieros-						
Con tipo de interés variable	63.090	133.100	99.609	122.775	2.553	2.873
Con tipo de interés fijo	120.420	32.005	17.141	35.381	338.944	140.141
De los que cubiertos con derivados	-	-	-	-	-	-
	183.510	165.105	116.750	158.156	341.497	143.014
Pasivos financieros -						
Con tipo de interés variable	10.006	19.581	6.825	6.907	118.168	871
Con tipo de interés fijo	184.347	100.896	49.643	97.845	299.074	309.016
De los que cubiertos con derivados	-	-	-	-	-	-
	194.353	120.477	56.468	104.752	417.242	309.887
Denominados en moneda extranjera						
Activos financieros-						
Con tipo de interés fijo	1.081	535	131	91	-	-
	1.081	535	131	91	-	-
Pasivos financieros -						
Con tipo de interés fijo	190	30	46	91	683	707
	190	30	46	91	683	707

Los resultados mostrados en el cuadro anterior se han realizado con la aplicación Mirai-MAT de gestión de riesgo de interés, en base al estado de reprecación de las posiciones reales de la Entidad a finales de 2021.

CAJA DE AHORROS Y MONTE DE PIEDAD DE ONTINYENT Y SOCIEDADES DEPENDIENTES

Memoria de las Cuentas Anuales Consolidadas
31 de diciembre de 2021

A continuación, se presenta el gap de sensibilidad al 31 de diciembre de 2020:

Miles de Euros	Plazos hasta la revisión del tipo de interés efectivo o de vencimiento					
	Hasta 1 Mes	Entre 1 y 3 Meses	Entre 3 y 6 Meses	Entre 6 Meses y 1 año	Entre 1 y 5 Años	Más de 5 Años
Denominados en euros						
Activos financieros-						
Con tipo de interés variable	68.800	145.976	107.306	124.762	52.993	16.000
Con tipo de interés fijo	83.583	15.286	23.074	30.536	330.998	108.992
De los que cubiertos con derivados	-	-	-	-	-	-
	152.383	161.262	130.380	155.298	383.991	124.992
Pasivos financieros -						
Con tipo de interés variable	5.402	10.803	5.512	4.652	5.109	-
Con tipo de interés fijo	126.221	120.979	88.933	181.127	369.836	277.097
De los que cubiertos con derivados	-	-	-	-	-	-
	131.623	131.782	94.445	185.779	374.945	277.097
Denominados en moneda extranjera						
Activos financieros-						
Con tipo de interés fijo	906	652	408	-	-	-
	906	652	408	-	-	-
Pasivos financieros -						
Con tipo de interés fijo	214	34	51	102	769	796
	214	34	51	102	769	796

Los resultados mostrados en el cuadro anterior se han realizado con la aplicación Focus-ALM de gestión de riesgo de interés, en base al estado de reprecación de las posiciones reales de la Entidad a finales de 2021.

En relación con el nivel de exposición al riesgo de tipo de interés de la Entidad, señalar que al 31 de diciembre de 2021 se estima que una variación instantánea del euribor de 100 puntos básicos tendría un efecto positivo en la cuenta de resultados del 9,77% en el escenario de subida de tipos (5,15% al 31 de diciembre de 2020) (mejor escenario) medido sobre el margen de intereses para el próximo ejercicio, resultante de aplicar el escenario base con la curva de interés forward. En el escenario de bajada de tipos de interés, el efecto sobre el margen de intereses sería negativo, del -2,95% (2,22% al 31 de diciembre de 2020). Para ello se ha utilizado el supuesto de mantenimiento de saldo y estructura del balance a final del ejercicio 2021. En el caso de operaciones referenciadas a otros índices distintos del euribor, se ha simulado la misma variación que para éste.

CAJA DE AHORROS Y MONTE DE PIEDAD DE ONTINYENT Y SOCIEDADES DEPENDIENTES

Memoria de las Cuentas Anuales Consolidadas
31 de diciembre de 2021

27. CONCENTRACIÓN DE RIESGOS Y EXPOSICIÓN A OTROS RIEGOS

27.1. Concentración de riesgos por actividad y área geográfica

A continuación, se muestra la distribución del valor en libros de los activos financieros más significativos del Grupo al 31 de diciembre de 2021 y 2020 desglosados atendiendo al área geográfica de actuación y segmento de actividad, contraparte y finalidad de la financiación concedida (incluyendo ajustes por valoración):

Concentración de riesgos por actividad y área geográfica. Actividad total (Valor en libros):

31 de diciembre de 2021 :

Miles de Euros	Total	España	Resto de la Unión		Resto del Mundo
			Europea	América	
Bancos Centrales y entidades de crédito	259.844	171.530	59.216	8.919	20.179
Administraciones Públicas	146.199	121.506	24.693	-	-
• Administración Central	106.582	81.889	24.693	-	-
• Otras Administraciones Públicas	39.617	39.617	-	-	-
Otras instituciones financieras	253.574	93.455	144.696	4.626	10.797
Sociedades no financieras y empresarios individuales	338.942	194.004	116.049	13.732	15.157
• Construcción y promoción inmobiliaria (incluido suelo)	6.017	6.017	-	-	-
• Construcción de obra civil	-	-	-	-	-
• Resto de finalidades	332.925	187.987	116.049	13.732	15.157
- Grandes empresas	58.223	58.223	-	-	-
- Pymes y empresarios individuales	274.702	129.764	116.049	13.732	15.157
Resto de hogares	297.045	296.292	620	-	133
• Viviendas	243.501	242.751	619	-	131
• Consumo	19.651	19.648	1	-	2
• Otros fines	33.893	33.893	-	-	-
Total	1.295.604	876.787	345.274	27.277	46.266

31 de diciembre de 2020 :

Miles de Euros	Total	España	Resto de la Unión		Resto del Mundo
			Europea	América	
Bancos Centrales y entidades de crédito	276.996	188.112	57.945	9.941	20.998
Administraciones Públicas	138.533	97.321	41.212	-	-
• Administración Central	109.879	68.667	41.212	-	-
• Otras Administraciones Públicas	28.654	28.654	-	-	-
Otras instituciones financieras	250.379	112.915	122.888	2.874	11.702
Sociedades no financieras y empresarios individuales	306.515	183.149	102.491	7.935	12.940
• Construcción y promoción inmobiliaria (incluido suelo)	3.212	3.212	-	-	-
• Construcción de obra civil	-	-	-	-	-
• Resto de finalidades	303.303	179.937	102.491	7.935	12.940
- Grandes empresas	14.931	14.931	-	-	-
- Pymes y empresarios individuales	288.372	165.006	102.491	-	12.940
Resto de hogares	297.628	296.662	635	-	331
• Viviendas	241.962	241.000	633	-	329
• Consumo	18.915	18.911	2	-	2
• Otros fines	36.751	36.751	-	-	-
Total	1.270.051	878.159	325.171	20.750	45.971

CAJA DE AHORROS Y MONTE DE PIEDAD DE ONTINYENT Y SOCIEDADES DEPENDIENTES

Memoria de las Cuentas Anuales Consolidadas
31 de diciembre de 2021

Concentración de riesgos por actividad y área geográfica. Actividad en España (Valor en libros):

31 de diciembre de 2021 :

	Miles de Euros					
	Total	Comunidades Autónomas				
		Andalucía	Aragón	Asturias	Baleares	Canarias
Bancos Centrales y entidades de crédito	171.530	6.853	-	-	600	-
Administraciones Públicas	121.506	-	-	-	-	-
Administración Central	81.889	-	-	-	-	-
Otras Administraciones Públicas	39.617	-	-	-	-	-
Otras instituciones financieras	93.455	-	-	-	-	-
Sociedades no financieras y empresarios individuales	194.004	-	-	-	-	-
Construcción y promoción inmobiliaria (incluido suelo)	6.017	-	-	-	-	-
Construcción de obra civil	-	-	-	-	-	-
Resto de finalidades	187.987	-	-	-	-	-
- Grandes empresas	58.223	-	-	-	-	-
- Pymes y empresarios individuales	129.764	-	-	-	-	-
Resto de hogares	296.292	509	-	-	299	6
Viviendas	242.751	162	-	-	296	-
Consumo	19.648	1	-	-	3	6
Otros fines	33.893	346	-	-	-	-
Total	876.787	7.362	-	-	899	6

	Miles de Euros					
		Comunidades Autónomas				
		Cantabria	Castilla La Mancha	Castilla y León	Cataluña	Extremadura
Bancos Centrales y entidades de crédito	29.195	-	-	51.319	-	1.236
Administraciones Públicas	-	-	-	-	-	-
Administración Central	-	-	-	-	-	-
Otras Administraciones Públicas	-	-	-	-	-	-
Otras instituciones financieras	208	-	-	4.863	-	-
Sociedades no financieras y empresarios individuales	-	65	615	16.764	-	677
Construcción y promoción inmobiliaria (incluido suelo)	-	-	-	-	-	-
Construcción de obra civil	-	-	-	-	-	-
Resto de finalidades	-	65	615	16.764	-	677
- Grandes empresas	-	-	-	16.764	-	677
- Pymes y empresarios individuales	-	65	615	-	-	-
Resto de hogares	-	17	7	532	-	-
Viviendas	-	1	4	359	-	-
Consumo	-	16	3	13	-	-
Otros fines	-	-	-	160	-	-
Total	29.403	82	622	73.478	-	1.913

CAJA DE AHORROS Y MONTE DE PIEDAD DE ONTINYENT Y SOCIEDADES DEPENDIENTES

Memoria de las Cuentas Anuales Consolidadas

31 de diciembre de 2021

	Miles de Euros					
	Comunidades Autónomas					
	Madrid	Murcia	Navarra	Comunidad Valenciana	País Vasco	La Rioja
Bancos Centrales y entidades de crédito	22.526	-	-	47.716	12.085	-
Administraciones Públicas	1.000	-	-	37.892	725	-
Administración Central	-	-	-	-	-	-
Otras Administraciones Públicas	1.000	-	-	37.892	725	-
Otras instituciones financieras	85.173	-	-	36	3.175	-
Sociedades no financieras y empresarios individuales	41.850	104	-	132.031	1.827	71
Construcción y promoción inmobiliaria (incluido suelo)	-	-	-	6.017	-	-
Construcción de obra civil	-	-	-	-	-	-
Resto de finalidades	41.850	104	-	126.014	1.827	71
- Grandes empresas	21.277	-	-	17.678	1.827	-
- Pymes y empresarios individuales	20.573	104	-	108.336	-	71
Resto de hogares	909	110	-	293.868	35	-
Viviendas	889	75	-	240.930	35	-
Consumo	6	-	-	19.600	-	-
Otros fines	14	35	-	33.338	-	-
Total	151.458	214	-	511.543	17.847	71

31 de diciembre de 2020 :

	Miles de Euros					
	Comunidades Autónomas					
	Total	Andalucía	Aragón	Asturias	Baleares	Canarias
Bancos Centrales y entidades de crédito	188.112	7.550	-	-	600	-
Administraciones Públicas	97.321	9.845	-	-	-	-
Administración Central	68.667	-	-	-	-	-
Otras Administraciones Públicas	28.654	9.845	-	-	-	-
Otras instituciones financieras	112.915	-	-	-	-	-
Sociedades no financieras y empresarios individuales	183.149	-	-	-	-	-
Construcción y promoción inmobiliaria (incluido suelo)	3.212	-	-	-	-	-
Construcción de obra civil	-	-	-	-	-	-
Resto de finalidades	179.937	-	-	-	-	-
- Grandes empresas	14.931	-	-	-	-	-
- Pymes y empresarios individuales	165.006	-	-	-	-	-
Resto de hogares	296.662	753	-	-	318	-
Viviendas	241.000	174	-	-	315	-
Consumo	18.911	14	-	-	3	-
Otros fines	36.751	565	-	-	-	-
Total	878.159	18.148	-	-	918	-

CAJA DE AHORROS Y MONTE DE PIEDAD DE ONTINYENT Y SOCIEDADES DEPENDIENTES

Memoria de las Cuentas Anuales Consolidadas
31 de diciembre de 2021

	Miles de Euros					
	Comunidades Autónomas					
	Cantabria	Castilla La Mancha	Castilla y León	Cataluña	Extremadura	Galicia
Bancos Centrales y entidades de crédito	28.638	-	-	38.974	-	11.942
Administraciones Públicas	-	1.485	-	-	-	-
Administración Central	-	-	-	-	-	-
Otras Administraciones Públicas	-	1.485	-	-	-	-
Otras instituciones financieras	213	-	-	8.640	-	-
Sociedades no financieras y empresarios individuales	-	83	208	17.502	-	618
Construcción y promoción inmobiliaria (incluido suelo)	-	-	-	-	-	-
Construcción de obra civil	-	-	-	-	-	-
Resto de finalidades	-	83	208	17.502	-	618
- Grandes empresas	-	-	-	-	-	-
- Pymes y empresarios individuales	-	83	208	17.502	-	618
Resto de hogares	-	22	14	718	-	-
Viviendas	-	3	11	604	-	-
Consumo	-	19	3	6	-	-
Otros fines	-	-	-	108	-	-
Total	28.851	1.590	222	65.834	-	12.560

	Miles de Euros					
	Comunidades Autónomas					
	Madrid	Murcia	Navarra	Comunidad Valenciana	País Vasco	La Rioja
Bancos Centrales y entidades de crédito	51.187	-	-	30.300	18.921	-
Administraciones Públicas	1.002	-	-	15.594	728	-
Administración Central	-	-	-	-	-	-
Otras Administraciones Públicas	1.002	-	-	15.594	728	-
Otras instituciones financieras	100.967	-	-	65	3.030	-
Sociedades no financieras y empresarios individuales	42.833	67	-	119.339	2.421	78
Construcción y promoción inmobiliaria (incluido suelo)	-	-	-	3.212	-	-
Construcción de obra civil	-	-	-	-	-	-
Resto de finalidades	42.833	67	-	116.127	2.421	78
- Grandes empresas	-	-	-	14.931	-	-
- Pymes y empresarios individuales	42.833	67	-	101.196	2.421	78
Resto de hogares	1.040	116	-	293.635	37	1
Viviendas	738	78	-	239.040	37	-
Consumo	4	-	-	18.853	-	1
Otros fines	298	38	-	35.742	-	-
Total	197.029	183	-	458.933	25.137	79

27.2. Concentración de instrumentos de patrimonio

Por su parte, a continuación, se presenta el detalle de los instrumentos de patrimonio propiedad del Grupo al 31 de diciembre de 2021 y 2020 clasificados en función del mercado en el que cotizan, en su caso, y del emisor:

Miles de euros	2021	
	Activos financieros no destinados a negociación valorados obligatoriamente a valor razonable con cambios en resultados	Activos financieros a valor razonable con cambios en otro resultado global
En función del tipo de emisor		
De entidades de crédito	814	658
De otras sociedades financieras	11.116	94.331
De sociedades no financieras	-	18.208
	11.930	113.197

Maier 97

CAJA DE AHORROS Y MONTE DE PIEDAD DE ONTINYENT Y SOCIEDADES DEPENDIENTES

Memoria de las Cuentas Anuales Consolidadas

31 de diciembre de 2021

Miles de euros	2020	
	Activos financieros no destinados a negociación valorados obligatoriamente a valor razonable con cambios en resultados	Activos financieros a valor razonable con cambios en otro resultado global
En función del tipo de emisor		
De entidades de crédito	819	537
De otras sociedades financieras	21.327	63.760
De sociedades no financieras	1.120	16.155
	23.266	80.452

27.3 Información sobre exposición a los sectores de promoción inmobiliaria y construcción

De acuerdo con la Circular 5/2011 del Banco de España, las entidades de crédito publicarán periódicamente (en junio y diciembre) información cualitativa y cuantitativa correspondiente a negocios en España, sobre financiaciones a la promoción y/o construcción inmobiliaria y adquisición de vivienda. Atendiendo a lo requerido por el Banco de España, la información se prepara trimestralmente.

El cuadro siguiente muestra los datos de la financiación concedida por el Grupo al 31 de diciembre de 2021 y 2020 destinada a la financiación de actividades de construcción y promoción inmobiliaria y sus correspondientes coberturas realizadas a dicha fecha por riesgo de crédito:

	Miles de Euros					
	2021			2020		
	Importe Bruto	Exceso sobre el Valor de la Garantía	Deterioro Valor Acumulado	Importe Bruto	Exceso sobre el Valor de la Garantía	Deterioro Valor Acumulado
Crédito	7.004	2.154	987	4.490	1.338	1.266
Del que dudoso	628	192	599	754	195	701
Del que normal vigilancia especial	1.033	469	189	1.114	472	477
Activos adquiridos, adjudicados y recibidos en pago de deudas	19.920		6.057	21.225	-	6.128
Fallidos	7.117			7.098	-	-
<i>Pro-memoria</i>						
Fondo de cobertura genérico ⁽¹⁾	10.507			12.859	-	-

(1) Fondo genérico asociado al crédito total concedido al sector privado residente.

A su vez, el desglose del crédito concedido, clasificado por garantías y finalidad, es el siguiente:

	Miles de Euros			
	2021		2020	
	Crédito	Activos Adquiridos	Crédito	Activos Adquiridos
Sin garantía hipotecaria	1.920	-	1.106	-
Con garantía hipotecaria:	5.084	19.920	3.384	21.225
Edificios terminados	2.355	9.592	1.687	10.759
Vivienda	1.377	4.394	694	5.350
Resto de edificios terminados	978	5.198	993	5.409
Edificios en construcción	2.177	343	899	343
Vivienda	2.177	343	899	343
Resto de edificios en construcción	-	-	-	-
Suelo	552	9.985	798	10.123
Terrenos urbanizados	552	5.942	798	6.005
Resto de suelo	-	4.043	-	4.118
Total	7.004	19.920	4.490	21.225

CAJA DE AHORROS Y MONTE DE PIEDAD DE ONTINYENT Y SOCIEDADES DEPENDIENTES

Memoria de las Cuentas Anuales Consolidadas
31 de diciembre de 2021

El importe de aquellos activos adjudicados y recibidos de otros deudores que no proceden de préstamos a empresas de construcción y promoción inmobiliaria asciende a 14.768 miles de euros al 31 de diciembre de 2021 (16.691 miles de euros al 31 de diciembre de 2020), de los cuales, 6.394 miles de euros corresponden a créditos para adquisición de vivienda (7.648 miles de euros al 31 de diciembre de 2020).

27.3.1 Crédito a los hogares para adquisición de vivienda

A continuación, se presenta el detalle del importe al 31 de diciembre de 2021 y 2020 de las operaciones de financiación para la adquisición de viviendas:

	Miles de Euros					
	2021			2020		
	Importe Bruto	Del que Dudoso	Deterioro Valor Acumulado	Importe Bruto	Del que Dudoso	Deterioro Valor Acumulado
Sin garantía hipotecaria	14.552	118	476	12.953	112	476
Con garantía hipotecaria	218.247	6.151	2.904	220.672	6.916	2.904

Adicionalmente, para el crédito para adquisición de vivienda con garantía hipotecaria se informa sobre la distribución del mismo en función del "loan to value" (LTV) al 31 de diciembre de 2021:

	Miles de Euros					
	Rangos de LTV (*)					LTV Medio de la Cartera
	≤ 40%	40% - 60%	60% - 80%	80% - 100%	≥100%	
Importe bruto	64.142	70.237	66.751	14.161	2.956	52,75
Del que activos dudosos	485	1.312	2.375	756	1.223	77,48

(*) Se considera el LTV utilizando para ello el riesgo vigente sobre la última tasación disponible.

Esta información al 31 de diciembre de 2020 es la siguiente:

	Miles de Euros					
	Rangos de LTV (*)					LTV Medio de la Cartera
	≤ 40%	40% - 60%	60% - 80%	80% - 100%	≥100%	
Importe bruto	63.566	79.229	58.918	15.295	3.664	52,53
Del que activos dudosos	692	1.258	2.667	1.339	960	72,86

(*) Se considera el LTV utilizando para ello el riesgo vigente sobre la última tasación disponible.

27.3.2 Políticas establecidas para hacer frente a los activos problemáticos

Canales de entrada

Los canales de entrada habituales por los que los activos inmobiliarios se incorporan al balance consolidado del Grupo son las ejecuciones hipotecarias y personales, judiciales y extrajudiciales (notariales) y las daciones en pago.

En función del canal por el que procedan, los procedimientos son distintos y supervisados por distintos servicios.

CAJA DE AHORROS Y MONTE DE PIEDAD DE ONTINYENT Y SOCIEDADES DEPENDIENTES

Memoria de las Cuentas Anuales Consolidadas
31 de diciembre de 2021

Actuaciones según tipología de activos

Los criterios de actuación se estructuran según la tipología de activos y pueden resumirse de la siguiente manera:

Suelos

Como política general, en la actualidad no se facilitan operaciones para financiar nuevos desarrollos de suelo.

Las operaciones de financiación de suelo existentes cuentan con garantía hipotecaria y garantía personal adicional de los promotores del proyecto.

Cuando no está garantizada la viabilidad del cliente y/o de las financiaciones, o en situaciones de liquidación o fase concursal, se adquieren los suelos financiados, en la medida que no aparezcan terceros interesados.

Promoción de viviendas

En la actualidad no existen promociones de viviendas en construcción problemáticas que sean propiedad de promotores privados.

Las promociones de viviendas que en su momento el Grupo tuvo que adjudicarse, después de un estudio y adaptación de los proyectos a las nuevas necesidades en cuanto a la tipología de viviendas, están siendo terminadas por el Grupo, a través de constructores clientes, para su salida al mercado.

Para la venta de las mismas, existe una política de incentivos para las oficinas, así como convenios de colaboración con los API's de la zona.

Procedimientos

A continuación, se resumen brevemente los procedimientos aplicados:

- Todas las ejecuciones extrajudiciales (notariales) y las daciones en pago son aprobadas por el Comité de Seguimiento del Crédito previo informe del Área de Negocio, del Staff de Riesgos, y con la opinión de Asesoría Jurídica.
- Se realiza tasación del activo, cumpliendo los requisitos marcados por la orden ECO/805/2003 y cuya finalidad debe ser la garantía hipotecaria (a través de una agencia de valoración autorizada por el Banco de España).
- Se recaba información de todos los pagos que pudieran gravar el activo, cargas de urbanización, IBI, comunidad de propietarios, tasas, etc. y se informa del estado al Área de Negocio
- Una vez aprobada la dación en pago y verificada con la oficina todos los términos de la operación, se procede de forma centralizada a la preparación de la escritura de dación en pago, facilitando, desde Asesoría Jurídica, toda la documentación y datos necesarios a la Notaría.
- En el caso de promociones inmobiliarias, durante la preparación de la documentación se realiza una verificación del estado de los inmuebles por parte de un equipo técnico externo.
- En las adjudicaciones judiciales, una vez instado procedimiento judicial hasta la obtención del Decreto de Adjudicación del activo, título que permite inscribir el inmueble a nombre de la Caja

CAJA DE AHORROS Y MONTE DE PIEDAD DE ONTINYENT Y SOCIEDADES DEPENDIENTES

Memoria de las Cuentas Anuales Consolidadas
31 de diciembre de 2021

antes de la posesión, se solicita tasación externa del inmueble y una vez concedida por el Juzgado la posesión, se realiza una tasación completa visitando el inmueble.


Estrategia de puesta en valor

La estrategia a aplicar en el medio plazo en relación con este tipo de activos se basa en las siguientes pautas:

- **Vivienda acabada:** Todos los inmuebles finalizados están en perfecto estado, se ha fijado su precio de venta basado en tasaciones y opinión de los agentes que intervienen en el mercado inmobiliario. Las viviendas están disponibles para su comercialización por parte de la red de oficinas y de colaboradores externos y son incorporados al portal inmobiliario de la Intranet Corporativa.
- **Promoción en curso:** Excepto en los casos en que se haya tomado la decisión de hibernar la promoción, se llevará a cabo la valoración, contratación y seguimiento de la obra, obteniendo vivienda acabada que pasará al estadio anterior.
- **Solares susceptibles de promover:** Cada solar que se adjudica el Grupo, se clasifica en solar con posibilidad de promover a corto plazo en base a su ubicación y demanda de viviendas, y aquellos que no tienen posibilidades a corto plazo, se realiza un estudio de los mismos conjuntamente con los profesionales del sector con experiencia de la zona para decidir el tipo de vivienda, precio de mercado y viabilidad económica.
- **Solares en desarrollo:** Se analiza la posibilidad de continuar con la gestión urbanística hasta conseguir la aprobación del planeamiento. Una vez en este estadio, básicamente consolidaremos esta reclasificación mediante la aprobación del proyecto de reparcelación y su inscripción registral. A partir de este momento se debe realizar un exhaustivo estudio de la conveniencia de iniciar las obras de urbanización de forma inmediata o programar a más largo plazo el desarrollo de éstas.

El Grupo cuenta con un sistema de comercialización a través de Agentes de la Propiedad Inmobiliaria (API), la web interna (intranet) y de la red de oficinas cuyas principales características son:

- Dotar a la web especializada de una potente herramienta de búsqueda con mejoras en la misma, que permitan hacerla más dinámica e interactiva. Para ello, se está implementando un nuevo Portal Inmobiliario, más intuitivo y mejorado, para llevar un mayor control y eficiencia en la gestión de comercialización.
- Incorporar los inmuebles propiedad del Grupo y aquellos financiados con préstamo promotor de nuestra entidad, una vez obtenida la autorización correspondiente por parte del promotor y/o de los clientes en cuestión.
- Incentivar a los empleados por la venta de los activos.
- Se va a adoptar la estrategia de estudiar y analizar el posible cambio de uso de locales comerciales por viviendas o plazas de garaje, al detectar la escasez de viviendas en localidades donde tenemos activos a la venta.
- Buscar también el enfoque del alquiler de los activos disponibles para obtener rentabilidad de los mismos.
- Estudiar los activos que tenemos, identificándolos por grupos según la modalidad de que se trate (Viviendas, Garajes, Locales Comerciales, Naves Industriales, Rústicas, Solares tanto urbanos como industriales y Trasteros) y hacer una política individualizada para cada grupo de Activos



- Seguir transmitiendo a toda la plantilla, a través del Área de Negocio, que la venta de activos es un objetivo prioritario en el plan estratégico de la Caixa Ontinyent.

27.4 Riesgo operacional

El riesgo operacional se enmarca dentro de los denominados riesgos no financieros y es la posibilidad de incurrir en pérdidas debido a procesos erróneos o inadecuados, fallos del personal o de los sistemas internos, o bien a causa de acontecimientos externos. Incluye el riesgo de cumplimiento normativo o riesgo legal, el riesgo de conducta, el riesgo tecnológico, el riesgo de modelo, el riesgo fiscal, el riesgo de externalización y el riesgo jurídico. No incluye el riesgo reputacional ni el estratégico y de negocio.

Este riesgo es inherente a la operativa de la entidad por lo que su gestión es objeto de consideración en todos los ámbitos de la organización.

La identificación, medición y evaluación de este riesgo, se realiza mediante técnicas cuantitativas y cualitativas. El análisis cuantitativo se realiza fundamentalmente mediante el registro en una base de datos de las pérdidas asociadas a eventos de riesgo operacional y el análisis cualitativo mediante ejercicios de autoevaluación.

Por otra parte, la entidad incorpora mecanismos de control y mitigación del riesgo operacional encaminados a reducir el riesgo inherente a través de un sistema normativo interno, incorporado a la Intranet, que incluye normas de conducta, medidas de control interno, políticas y procedimientos operativos específicos que las desarrollan, así como un manual de Organización interno con líneas claras de responsabilidad y funciones de las diversas unidades que componen la Organización.

27.5 Riesgo reputacional

El riesgo reputacional es un riesgo transversal que está definido en nuestra política como la posibilidad de daño en la imagen, prestigio o reputación de una entidad derivado de la percepción que terceras personas pudieran tener sobre sus actuaciones.

Es un riesgo independiente de los riesgos crediticios y/o económicos ligados a las propias operaciones, así como del riesgo legal que pudiera existir en el desarrollo e instrumentación de las mismas. Por tanto, es un riesgo adicional a cualquier otro soportado.

La finalidad de la gestión del riesgo reputacional es, obtener la confianza, la lealtad y la mejor valoración posible por parte de los grupos de interés, que repercutan en minimizar dicho riesgo y, por tanto, en una mejora de su competitividad, basándose en los principios de legalidad, integridad y transparencia, y asegurando su no participación en actividades que pudieran dañar su reputación.

La gestión y control del riesgo de reputación se realiza a través de la vigilancia por el Staff de Control del cumplimiento de las leyes, normativas aplicables y sistema normativo interno en general y en particular de la prevención de blanqueo de capitales y financiación del terrorismo; las actividades de comunicación corporativa y comercial que incorporaran los principios y actuaciones necesarios con el fin de difundir de forma clara y transparente los compromisos adquiridos con la clientela y la sociedad en general, así como la información sobre productos y servicios de la Entidad; la gestión de la conducta del personal y de los conflictos de interés; así como de la actividad del Servicio de Atención al Cliente, con la gestión y seguimiento de las quejas, reclamaciones y oportunidades de mejora.

27.6 Riesgo legal y de cumplimiento normativo

La Caja dispone de un Staff de Control que, entre otras, tiene asignada la función de Cumplimiento Normativo en base a la cual, y de forma continuada, se vienen acometiendo medidas para fortalecer el control interno y para gestionar el riesgo de cumplimiento

Dicho Staff controla y evalúa regularmente la adecuación y eficacia de los procedimientos establecidos y de las medidas adoptadas para la mejora continua en la gestión del riesgo regulatorio.

Su principal misión es la gestión del riesgo de cumplimiento a través de una adecuada identificación de toda normativa susceptible de afectar al Grupo. Para el desarrollo de esta función cuenta con el apoyo del Staff de Asesoría Jurídica en cuanto a la interpretación de las leyes y su adecuada actualización.

El Staff de Control monitoriza el cumplimiento de los procedimientos y guías de cumplimiento del Grupo mediante valoraciones y pruebas regulares, reportando sobre los resultados. Igualmente hace el seguimiento de deficiencias y, cuando es necesario, formula propuestas de mitigación.

Por otra parte, actúa como punto de referencia para la recepción de consultas internas y de peticiones de información de los organismos supervisores en materia de cumplimiento normativo.

El Staff realiza un asesoramiento y control sobre el cumplimiento de la normativa tanto interna como externa, y en especial sobre la referida a las siguientes áreas de responsabilidad centralizadas:

- Servicios de inversión y cumplimiento de la Directiva MiFID.
- Prevención de blanqueo de capitales y financiación del terrorismo.
- Normas de conducta en el ámbito del mercado de valores.
- Protección de Datos de carácter personal de la clientela, los empleados y los proveedores.
- Responsabilidad Penal.

Forma parte de las funciones del Staff de Control reportar periódicamente a la Alta Dirección y al Consejo de Administración sobre el ámbito de actuación de la función de cumplimiento, manifestando los aspectos más relevantes que se hayan podido producir e indicando particularmente si se han adoptado medidas apropiadas en aquellos casos en que hubieran aparecido deficiencias.


28. OBRA SOCIAL

Fines de la Obra Social

El Grupo viene realizando obras sociales con la parte del excedente que no destina a reservas. La gestión de estos fondos está encomendada al Consejo de Administración, en el marco de los acuerdos que al respecto adopte la Asamblea General.

Para el ejercicio 2021, la Asamblea General aprobó las siguientes líneas de actuación:

- a) En el programa de publicaciones, destinado a potenciar la investigación y la divulgación de temas autóctonos: mantener el ritmo de las nuevas publicaciones; realizar reediciones en función de la demanda; y utilizar las nuevas tecnologías y las redes sociales para su promoción y venta.
- b) En el programa de Colaboración con colectivos, destinado a apoyar las iniciativas sociales: mantener las colaboraciones tradicionales; actuar especialmente en aquellas actividades de carácter asistencial; implicarse y comunicar las actividades de los colectivos con los que se



CAJA DE AHORROS Y MONTE DE PIEDAD DE ONTINYENT Y SOCIEDADES DEPENDIENTES

Memoria de las Cuentas Anuales Consolidadas
31 de diciembre de 2021

- colabora; incrementar la presencia en las localidades y en los campus universitarios; y desarrollar la Política de Responsabilidad Social Corporativa.
- c) En Fundaciones, destinado a consolidar la implicación permanente de esta Caja: respecto a las fundaciones compartidas; continuar asumiendo la gestión de gobierno y administración; implicarse en sus decisiones y en el desarrollo de sus actividades; colaborar en la implantación del Museu Textil de la Comunitat Valenciana, y utilizarlas como una plataforma de relaciones con los agentes sociales.
 - d) En Centros de Gestión propia, destinado a prestar un servicio directo a la sociedad: mantener el Club de Jubilados de Ontinyent cerrado durante la crisis del coronavirus; con relación al Centro Cultural Caixa Ontinyent, abrir las instalaciones al público cuando lo permitan las circunstancias sanitarias a fin de continuar con la ejecución de una programación propia y estable; mantenerse como referente local y comarcal, acoger actividades de colectivos y comunicar las actuaciones aprovechando las nuevas tecnologías y redes sociales; y con relación al Centro Social Caixa Ontinyent, limitar las actuaciones al mantenimiento de las instalaciones y aplazando los trabajos de elaboración a cuando cambien las circunstancias económicas y se disponga de fondos económicos para ello.
 - e) En Fundació Caixa Ontinyent, destinado a desarrollar acciones de integración social y financiera: desarrollar el programa de educación financiera y prestar el servicio de Monte de Piedad.
 - f) En Centros en colaboración, destinado a aportar recursos estables para posibilitar servicios sociales: divulgar la existencia y supervisar y comunicar las actuaciones de los centros en funcionamiento actuales.

De acuerdo con la normativa de clasificación de las obras sociales, el reparto y composición de la misma ha sido:

1. Obra Propia: la gestionada directamente por la Entidad, que representa el 69,37% del total de la obra social realizada, destacándose, entre ella, el Centro Cultural Caixa Ontinyent, la gestión de la obra social, la integración laboral y social, y las actividades de la Fundació Caixa Ontinyent destinadas a educación financiera y a Monte de Piedad.
2. Obra en colaboración, la gestionada a través de convenios con otras entidades, instituciones y colectivos, que representa el 30,63% del total de la obra social realizada, destacándose, como actuaciones más relevantes: la colaboración y la gestión corporativa y administrativa de la Fundació Museu Tèxtil de la Comunitat Valenciana y de la Fundació Universitària Vall d'Albaida, el mantenimiento de los Centros ya establecidos, la colaboración con colectivos diversos, y los programas de asistencia a mayores.

Gestión de la Obra Social

La gestión de la obra social está encomendada estatutariamente al Consejo de Administración, quien mantiene determinadas delegaciones en la Comisión de Gestión del propio Consejo.

Así, corresponde en exclusiva al Consejo de Administración la elevación de propuestas a la Asamblea General respecto de creación y disolución de las Obras, así como de los presupuestos anuales y liquidación de los mismos.

CAJA DE AHORROS Y MONTE DE PIEDAD DE ONTINYENT Y SOCIEDADES DEPENDIENTES

Memoria de las Cuentas Anuales Consolidadas
31 de diciembre de 2021

Por su parte, la Comisión de Gestión, que está integrada por cuatro de los nueve miembros que componen el Consejo de Administración, tiene delegación de éste para desarrollar las acciones y obras previstas en los presupuestos anuales, dentro del espíritu, bases y presupuesto económico fijado. Además de la elevación de informes y propuestas al Consejo, la Comisión de Gestión supervisa la ejecución de las actuaciones en cada programa y estudia las propuestas que se planteen respecto a nuevas acciones.

El presupuesto de Obra Social de la Entidad para el año 2022 asciende a 1.249 miles de euros y ha sido cubierto con los fondos disponibles.

Fondo de la Obra Social

El desglose por conceptos de los saldos afectos a la Obra Social de la Caja, al 31 de diciembre de 2021 y 2020, es el siguiente:

Miles de euros	2021	2020
Aplicado activo material (Nota 13)	7.374	7.598
Gastos comprometidos en el ejercicio	1.248	1.133
Importe comprometido para inversiones	-	113
Gastos de mantenimiento del ejercicio corriente	(892)	(932)
Importe no comprometido	328	934
Total	8.058	8.846

El detalle de los movimientos que se han producido durante los ejercicios 2021 y 2020 en este capítulo del balance se muestra a continuación:


Miles de euros	2021	2020
Saldo inicial	8.846	8.696
Distribución excedentes del ejercicio	104	1.082
Gastos de mantenimiento	(892)	(932)
Saldo final	8.058	8.846

29. INGRESOS POR INTERESES

Seguidamente se desglosan los ingresos por intereses más significativos devengados por el Grupo en los ejercicios 2021 y 2020, atendiendo a la cartera de instrumentos que los han originado:

Miles de euros	2021	2020
Activos financieros no destinados a negociación valorados obligatoriamente a valor razonable con cambios en resultados	25	25
Activos financieros a valor razonable con cambios en otro resultado global	7.888	8.826
Activos financieros a coste amortizado	11.236	10.845
Derivados - contabilidad de coberturas, riesgo de tipo de interés	-	-
Ingresos por intereses de pasivos financieros	1.687	1.255
	20.836	20.951

El capítulo "Ingresos por intereses de pasivos financieros" del cuadro anterior recoge los ingresos derivados de los pasivos financieros mantenidos por el Grupo en el balance consolidado a lo largo de los ejercicios 2021 y 2020, respectivamente, remunerados a tipos de interés negativos con entidades de crédito.



CAJA DE AHORROS Y MONTE DE PIEDAD DE ONTINYENT Y SOCIEDADES DEPENDIENTES

Memoria de las Cuentas Anuales Consolidadas
31 de diciembre de 2021

30. GASTOS POR INTERESES

El desglose del saldo de este capítulo de las cuentas de pérdidas y ganancias consolidada de los ejercicios 2021 y 2020 clasificados atendiendo a la cartera de instrumentos financieros que los han originado es el siguiente:

Miles de euros	2021	2020
Pasivos financieros mantenidos para negociar	-	-
Pasivos financieros designados a valor razonable con cambios en resultados	-	-
Pasivos financieros a coste amortizado	1.172	1.318
Gastos por intereses de activos financieros	-	-
Derivados - contabilidad de coberturas, riesgo de tipo de interés	-	-
Otros pasivos	52	64
	1.224	1.382

31. INGRESOS POR DIVIDENDOS

A continuación, se presenta el desglose de este capítulo de las cuentas de pérdidas y ganancias consolidada de los ejercicios 2021 y 2020:

Miles de euros	2021	2020
Activos financieros no destinados a negociación valorados obligatoriamente a valor razonable con cambios en resultados	220	124
Activos financieros a valor razonable con cambios en otro resultado global	2.584	1.713
Inversiones en dependientes, negocios conjuntos y asociadas	14	12
	2.818	1.849

32. RESULTADO DE ENTIDADES VALORADAS POR EL MÉTODO DE LA PARTICIPACIÓN

El desglose por sociedades del saldo de este capítulo de las cuentas de pérdidas y ganancias consolidadas de los ejercicios 2021 y 2020 adjuntas, es el siguiente:

Miles de euros	2021	2020
Entidades asociadas -		
Asistia Servicios Integrales, S.L.	-	(2)
Protectel Gestión de Seguridad, S.A.	4	10
	4	8
Negocios conjuntos -		
Espais Per a Tu, S.L.	(1)	-
	(1)	-
	3	8

CAJA DE AHORROS Y MONTE DE PIEDAD DE ONTINYENT Y SOCIEDADES DEPENDIENTES

Memoria de las Cuentas Anuales Consolidadas
31 de diciembre de 2021

33. INGRESOS POR COMISIONES

A continuación, se presenta el importe del ingreso por comisiones devengadas en los ejercicios 2021 y 2020 clasificadas atendiendo a los principales conceptos por los que se han originado:

Miles de euros	2021	2020
Comisiones por riesgos contingentes (Nota 29)	276	204
Comisiones por servicio de cobros y pagos	4.140	3.498
Comisiones por servicio de valores	116	76
Comisiones por cambio de divisas y billetes extranjeros	1	1
Otras comisiones	1.955	1.905
	6.488	5.684

El saldo de "Otras comisiones" del cuadro anterior, incluye, entre otros, 1.599 miles de euros devengados en el ejercicio 2021 (1.539 miles de euros en 2020) por comercialización de productos financieros no bancarios.

34. GASTOS POR COMISIONES

A continuación, se presenta el importe del gasto por comisiones pagadas devengadas en los ejercicios 2021 y 2020 clasificadas atendiendo a los principales conceptos por los que se han originado:

Miles de euros	2021	2020
Comisiones cedidas a otras entidades y corresponsales	124	69
Comisiones pagadas por operaciones con valores	397	365
Otras comisiones	9	10
	530	444

35. GANANCIAS O PÉRDIDAS POR ACTIVOS Y PASIVOS FINANCIEROS, NETAS

El desglose de las ganancias o pérdidas por activos y pasivos financieros correspondiente a los ejercicios 2021 y 2020 es el siguiente:

Miles de euros	2021	2020
Ganancias o (-) pérdidas por activos y pasivos financieros mantenidos para negociar, netas	11	2
Ganancias o (-) pérdidas por activos y pasivos financieros designados a valor razonable con cambios en resultados, netas	-	-
Ganancias o (-) pérdidas por activos financieros no destinados a negociación valorados obligatoriamente a valor razonable con cambios en resultados, netas	3.974	797
Ganancias o (-) pérdidas al dar de baja en cuentas activos y pasivos financieros no valorados a valor razonable con cambios en resultados, netas	479	663
Activos financieros a valor razonable con cambios en otro resultado global	479	663
Ganancias o (pérdidas) resultantes de la contabilidad de coberturas, netas	-	-
	4.464	1.462

En el ejercicio 2021 el Grupo ha vendido instrumentos financieros, clasificados como "Activos financieros a valor razonable con cambios en otro resultado global", por importe de 63.044 miles de euros (73.250 miles de euros en el ejercicio 2020).

CAJA DE AHORROS Y MONTE DE PIEDAD DE ONTINYENT Y SOCIEDADES DEPENDIENTES

Memoria de las Cuentas Anuales Consolidadas
31 de diciembre de 2021

36. OTROS INGRESOS DE EXPLOTACIÓN

El desglose del saldo de este capítulo de la cuenta de pérdidas y ganancias consolidada de los ejercicios 2021 y 2020 es el siguiente:

Miles de euros	2021	2020
Ingresos por alquileres (Nota 14)	431	459
Ingresos por gastos repercutidos	7	10
Otros ingresos	1.686	1.308
	2.124	1.777

37. GASTOS DE ADMINISTRACIÓN - GASTOS DE PERSONAL

La composición del epígrafe "Gastos de Administración - Gastos de personal" de las cuentas de pérdidas y ganancias consolidadas de los ejercicios 2021 y 2020 es la siguiente:

Miles de euros	2021	2020
Sueldos y salarios	7.872	8.014
Seguridad Social	2.422	2.503
Indemnizaciones por cese (Nota 2)	15	128
Aportaciones a planes de aportación definida	454	481
Gastos de formación	23	18
Otros gastos de personal	149	150
	10.935	11.294

El número medio de empleados del Grupo en los ejercicios 2021 y 2020 distribuido por categorías profesionales ha sido el siguiente:

	Número de Empleados					
	2021			2020		
	Hombres	Mujeres	Total	Hombres	Mujeres	Total
Directivos	9	2	11	9	1	10
Mandos intermedios	38	21	59	37	18	55
Trabajadores cualificados	55	65	120	54	62	116
Trabajadores no cualificados	2	57	7	3	7	10
	104	93	197	103	88	191

El número de empleados diferenciado por sexos al 31 de diciembre de 2021 y 2020, no difiere significativamente del número medio de empleados presentado en el cuadro anterior.

El número medio de personas empleadas durante los ejercicios 2021 y 2020, con discapacidad mayor o igual del 33%, asciende a 4 trabajadores cualificados y 1 trabajador no cualificado tanto en 2021 como en 2020 en ambos casos.

Compromisos post-empleo

El importe registrado en el epígrafe "Provisiones - Fondos para pensiones y obligaciones similares" del balance consolidado al 31 de diciembre de 2021 adjunto, que asciende a 846 miles de euros, corresponde en su totalidad a compromisos post-empleo (1.041 miles de euros al 31 de diciembre de 2020).

La Caja tenía asumido el compromiso, según lo establecido en el convenio colectivo aplicable, de complementar las prestaciones de la Seguridad Social que corresponden a sus personas empleadas o derechohabientes, en caso de jubilación, viudedad, orfandad, incapacidad permanente o gran invalidez, para las personas incorporadas a la Entidad antes del XIV Convenio Colectivo, o de aportar una cuantía definida para las personas incorporadas con posterioridad al citado convenio.

CAJA DE AHORROS Y MONTE DE PIEDAD DE ONTINYENT Y SOCIEDADES DEPENDIENTES

Memoria de las Cuentas Anuales Consolidadas
31 de diciembre de 2021

Fondo externo

A partir del acuerdo suscrito con sus empleados y empleadas con fecha 31 de julio de 1997, la Caja modificó el sistema de previsión social complementario de jubilación, sustituyendo, con efectos a partir del 1 de enero de 1998, la modalidad de prestación definida por la de aportación definida, con reconocimiento de los servicios pasados a 31 de diciembre de 1997 como derechos consolidados y quedando obligada a la externalización de los compromisos, acogiéndose a la disposición transitoria decimoquinta de la Ley 30/1995, de 8 de noviembre, de Ordenación y Supervisión de los Seguros Privados.

Este acuerdo no afectó al personal pasivo y sus derechohabientes o personas beneficiarias, que continuaron percibiendo sus compromisos directamente de la Entidad a través del fondo interno ya constituido.

En 1998 se formalizó el Plan de Pensiones de los Empleados de la Caja de Ahorros y Monte de Piedad de Ontinyent, al que se adhirieron la totalidad de la plantilla. El Plan se acogió a la Ley 8/1987 de Fondos de Pensiones. Gesinca Pensiones, S.A. es la sociedad gestora del Plan y Cecabank, S.A. es la entidad depositaria.

Asimismo, y para el personal activo de la Caja que tenga la condición de partícipe del Plan de Pensiones de Empleo promovido por la Caja y para el cual las aportaciones precisas a dicho Plan excedan los límites financieros establecidos en la normativa vigente, se contrató un seguro de cobertura a las aportaciones empresariales que excedan de los citados límites financieros, todo ello de acuerdo con lo estipulado con el RDL 1/2002 de Planes y Fondos de Pensiones y su Reglamento RD 1588/1999.

Con fecha 18 de noviembre de 1998 fue aceptada la adscripción del Plan al fondo de pensiones Ahorropensión Dos, Fondo de Pensiones. En diciembre de 1998 la Subdirección General de Planes y Fondos de Pensiones registró el Plan de Pensiones de los Empleados de la Caja de Ahorros y Monte de Piedad de Ontinyent con el número 1555.

Este Plan de Pensiones es de duración indefinida y su modalidad es por el sistema de empleo. En razón de las obligaciones estipuladas es un plan mixto en el que se establecen dos subplanes, en función de la fecha de incorporación de las personas empleadas a la Entidad, tomando como referencia el pasado XIV Convenio Colectivo, de 1986. Ambos subplanes son de aportación definida para las contingencias de jubilación y de prestación definida para las contingencias de fallecimiento e invalidez del personal activo.

En base a lo comentado, la Entidad ha transferido en 2021 y 2020 las cantidades de 454 y 481 miles de euros, respectivamente, por los siguientes conceptos e importes:

Miles de euros	2021	2020
Aportación definida devengada	394	413
Prima de riesgo de las prestaciones definidas (fallecimiento e invalidez)	60	68
	454	481

Al 31 de diciembre de 2021 y 2020 la totalidad de compromisos devengados hasta la fecha con el personal activo se encuentra cubierta mediante el mencionado fondo de pensiones externo.



CAJA DE AHORROS Y MONTE DE PIEDAD DE ONTINYENT Y SOCIEDADES DEPENDIENTES

Memoria de las Cuentas Anuales Consolidadas
31 de diciembre de 2021

Fondo interno

El Ministerio de Economía concedió, con fecha 17 de diciembre de 2002, autorización a la Entidad dominante para mantener en fondo interno el importe necesario para cubrir los compromisos con el personal pasivo y sus derechohabientes. En relación con este colectivo, los estudios actuariales al 31 de diciembre de 2021 y 2020 preparados por Gesinca han sido efectuados utilizando el mismo sistema de cálculo que en ejercicios anteriores, teniendo en cuenta lo siguiente:

- un tipo de interés técnico entre un mínimo del 1,00% y un máximo del 0,5038% (0,2938% en 2020) según el compromiso. La tasa de descuento aplicada es el tipo de mercado según la duración financiera de los flujos de los compromisos y según curva de tipos iBoxx correspondiente a bonos corporativos de alta calidad crediticia (AA).
- una tasa de revisión de pensiones del 2,50% (2,50% en 2020).
- las tablas de supervivencia y mortalidad utilizadas en el ejercicio 2021 son las tablas PERM - 2000P y PERF-2000P (mismas tablas en 2020).

El movimiento registrado en el epígrafe "Provisiones – Fondos para pensiones y obligaciones similares" en los ejercicios 2021 y 2020 se muestra a continuación:

Miles de euros	2021	2020
Saldo inicial	1.041	1.101
Dotaciones netas con cargo a resultados (Nota 18)	3	5
Utilización de saldos (Nota 18)	(73)	(73)
Pérdidas y ganancias actuariales (Nota 18)	(125)	8
	846	1.041

De acuerdo con dichos estudios, el pasivo devengado por este concepto al 31 de diciembre de 2021 y 2020 queda totalmente cubierto por el fondo interno constituido en el epígrafe "Provisiones – Fondo para pensiones y obligaciones similares" del balance consolidado (véase Nota 18). Los Administradores de la Entidad dominante estiman que la sensibilidad del valor actual de las retribuciones comprometidas y del valor de los fondos afectos, a las variaciones de las principales hipótesis de las valoraciones que se desprenden de los estudios actuariales (tipo de interés, incremento salarial y modificaciones de tablas de supervivencia y mortalidad), no sería relevante, motivo por el cual no se desglosa dicho análisis de sensibilidad en las presentes cuentas anuales consolidadas.

Aportaciones a ambos fondos

El importe neto registrado en la cuenta de pérdidas y ganancias consolidada del ejercicio 2021 por los compromisos por pensiones ha ascendido a 457 miles de euros (486 miles de euros en 2020), según el siguiente desglose:

Miles de euros	2021	2020
Personal pasivo:		
Dotaciones	3	5
Aportación definida devengada	394	413
Prima de riesgo de las prestaciones definidas	60	68
	457	486

De las dotaciones del personal pasivo en 2021, se han registrado 3 miles de euros (5 miles de euros en 2020) de acuerdo con su naturaleza, como "Intereses y cargas asimiladas".

CAJA DE AHORROS Y MONTE DE PIEDAD DE ONTINYENT Y SOCIEDADES DEPENDIENTES

Memoria de las Cuentas Anuales Consolidadas
31 de diciembre de 2021

38. GASTOS DE ADMINISTRACIÓN - OTROS GASTOS DE ADMINISTRACIÓN

El desglose del saldo de este epígrafe de las cuentas de pérdidas y ganancias consolidadas de los ejercicios 2021 y 2020 es el siguiente:

Miles de euros	2021	2020
Inmuebles, instalaciones y material	1.183	785
Informática	576	504
Comunicaciones	354	397
Publicidad y propaganda	242	255
Informes técnicos	491	451
Servicios de vigilancia y traslado de fondos	81	86
Primas de seguro y autoseguro	89	88
Servicios administrativos subcontratados	112	109
Contribuciones e impuestos	536	449
Gastos de representación y desplazamiento de personal	27	22
Cuotas asociaciones	155	153
Por órganos de gobierno y control	116	107
Gastos judiciales y de letrados	12	177
Otros gastos	1.697	1.286
	5.671	4.869

Los honorarios satisfechos por la auditoría de cuentas y otros servicios, de la Entidad, en 2021 y 2020, son los siguientes:

	Miles de euros
Auditoría de las cuentas anuales Ejercicio 2021 – Ernst & Young, S.L.	56
Auditoría de las cuentas anuales Ejercicio 2020 – Ernst & Young, S.L.	56

Los importes incluidos en el cuadro anterior, incluyen la totalidad de los honorarios relativos a los servicios realizados durante los ejercicios 2021 y 2020, con independencia del momento de su facturación.

Adicionalmente a los servicios de auditoría de cuentas, durante los ejercicios 2021 y 2020 la Caja ha satisfecho honorarios por importe de 26 y 7 miles de euros, respectivamente, correspondientes a otros servicios de verificación contable.

Durante el ejercicio 2021 y 2020 otras entidades distintas a la red de Ernst&Young, S.L., no han facturado importe alguno.

39. OTROS GASTOS DE EXPLOTACIÓN

El desglose del saldo de este capítulo de las cuentas de pérdidas y ganancias consolidadas de los ejercicios 2021 y 2020 es el siguiente:

Miles de euros	2021	2020
Contribución al Fondo de Garantía de Depósitos (Nota 2.v)	1.039	1.071
Contribución al Fondo Único de Resolución (Nota 2.v)	161	155
Otros conceptos	843	1.365
	2.043	2.591

CAJA DE AHORROS Y MONTE DE PIEDAD DE ONTINYENT Y SOCIEDADES DEPENDIENTES

Memoria de las Cuentas Anuales Consolidadas
31 de diciembre de 2021

40. DETERIORO DEL VALOR O REVERSIÓN DEL DETERIORO DEL VALOR DE ACTIVOS FINANCIEROS NO VALORADOS A VALOR RAZONABLE CON CAMBIOS EN RESULTADOS

La composición del saldo de este capítulo de las cuentas de pérdidas y ganancias consolidadas de los ejercicios 2021 y 2020 es la siguiente:

Miles de euros	(Dotación) / Reversión neta con (cargo) / abono a resultados del ejercicio	
	2021	2020
Activos financieros a valor razonable con cambios en otro resultado global-		
Valores representativos de deuda (Nota 22.8)	298	(337)
Instrumentos de patrimonio	-	-
	<u>298</u>	<u>(337)</u>
Activos financieros a coste amortizado		
Valores representativos de deuda	(300)	(417)
Préstamos y anticipos	(3.800)	(2.089)
	<u>(4.100)</u>	<u>(2.506)</u>
	(3.802)	(2.843)

41. AMORTIZACIÓN

A continuación, se presenta el desglose por naturaleza de este capítulo de las cuentas de pérdidas y ganancias consolidada de los ejercicios 2021 y 2020:

Miles de euros	2021	2020
Amortización de los activos tangibles (Nota 14)	1.460	1.504
Amortización de los activos intangibles (Nota 15)	233	233
	1.693	1.737

42. PARTES VINCULADAS

A continuación, se presentan los saldos registrados en los balances al 31 de diciembre de 2021 y 2020 y en las cuentas de pérdidas y ganancias de los ejercicios 2021 y 2020 que tienen su origen en operaciones con partes vinculadas distintas de las incluidas en la Nota 42.1:

	Miles de Euros			
	2021		2020	
	Empresas Asociadas	Otras Partes Vinculadas	Empresas Asociadas	Otras Partes Vinculadas
ACTIVO:				
Créditos sobre clientes	-	2.129	-	2.432
PASIVO:				
Débitos a clientes	132	4.418	124	4.211
PÉRDIDAS Y GANANCIAS:				
Gastos-				
Gastos por intereses	-	-	-	-
Ingresos-				
Ingresos por intereses	-	40	-	41
Dividendos	7	-	12	-
Comisiones	1	28	1	36
OTROS:				
Pasivos contingentes	6	-	6	12

CAJA DE AHORROS Y MONTE DE PIEDAD DE ONTINYENT Y SOCIEDADES DEPENDIENTES

Memoria de las Cuentas Anuales Consolidadas
31 de diciembre de 2021

El desglose de los plazos en origen de las operaciones con partes vinculadas incluidas en el cuadro anterior es el siguiente:

Préstamos y anticipos	Miles de Euros					Total
	Hasta 1 Año	De 1 a 5 Años	De 5 a 10 Años	De 10 a 15 Años	Más de 15 Años	
31 de diciembre de 2021						
Empresas asociadas	-	-	-	-	-	-
Otras partes vinculadas	92	191	99	18	1.729	2.129
Total	92	191	99	18	1.729	2.129
31 de diciembre de 2020						
Empresas asociadas	-	-	-	-	-	-
Otras partes vinculadas	74	105	124	21	2.108	2.432
Total	74	105	124	21	2.108	2.432

Depósitos de la Clientela	Miles de Euros				Total
	A la Vista	Hasta 1 Año	De 1 a 2 Años	Más de 2 Años	
31 de diciembre de 2021					
Empresas asociadas	132	-	-	-	132
Otras partes vinculadas	2.965	1.453	-	-	4.418
Total	3.097	1.453	-	-	4.550
31 de diciembre de 2020					
Empresas asociadas	124	-	-	-	124
Otras partes vinculadas	2.893	1.306	-	12	4.211
Total	3.017	1.306	-	12	4.335

El desglose de los importes dispuestos y las garantías de las operaciones con las partes vinculadas incluidas en los cuadros anteriores al 31 de diciembre de 2021 y 2020 es el siguiente:

	Miles de Euros			
	2021		2020	
	Empresas Asociadas	Otras Partes Vinculadas	Empresas Asociadas	Otras Partes Vinculadas
Créditos a la clientela				
Garantía hipotecaria	-	1.748	-	2.129
Garantía personal y otras	-	381	-	303
Importe dispuesto	-	2.129	-	2.432
Riesgos contingentes				
Garantía personal	6	-	6	12
Importe dispuesto	6	-	6	12

La totalidad de las operaciones realizadas con estas partes vinculadas pertenecen al giro o tráfico ordinario de la Entidad y se han concedido en condiciones de mercado, siendo el tipo de interés efectivo medio de los créditos y el tipo de interés efectivo medio de los depósitos a plazo al 31 de diciembre de 2021 y 2020 similares a los tipos medios de la Entidad indicados en las Notas 10 y 17.3, respectivamente. Asimismo, la contraprestación fijada para la liquidación de las operaciones detalladas es mediante el reembolso de las cantidades entregadas en las fechas previstas de vencimiento.

La Entidad no mantiene registradas con partes vinculadas correcciones valorativas por deudas de dudoso cobro más allá de la cobertura asociada a dichas operaciones que se desglosan en la Nota 10.

42.1 Retribuciones al consejo de administración y al personal clave de la dirección

El "personal clave de la Administración y la Dirección" del Grupo, entendido como tal aquellas personas que tienen autoridad y responsabilidad para planificar, dirigir y controlar las actividades del Grupo, directa e indirectamente, está integrado por los miembros del Consejo de Administración y de la Alta Dirección de la Caja. Por sus cargos, este colectivo de personas se considera "parte vinculada" y, como tal, sujeto a unos requerimientos de información que se recogen en esta Nota.

También constituyen partes vinculadas tanto el conjunto de personas que mantienen con "el personal clave de la Administración y la Dirección" determinadas relaciones de parentesco o afectividad, como también aquellas sociedades controladas, con influencia significativa o con poder de voto importante del personal clave o de algunas de las personas comentadas de su entorno familiar. Las transacciones de la Entidad con éstas otras partes vinculadas se informan en la Nota 42.

42.1.1 Remuneración al Consejo de Administración

En el siguiente cuadro se muestra un detalle de las remuneraciones devengadas a favor de los miembros del Consejo de Administración de la Entidad en concepto de dietas, exclusivamente en su calidad de Consejeros de la Entidad, durante los ejercicios 2021 y 2020:

Miles de Euros	2021	2020
Agustín Iranzo Reig	5	9
Antonio Carbonell Tatay	6	11
Eduardo Úbeda Mestre	2	6
Honorio Cabezuelo Castro	4	7
Inmaculada Portero Valls	2	-
Isabel Hernández Gázquez	3	6
José Pla Barber	9	9
Juan-Luis Gandía Cabedo	4	8
Leticia Prats Beltrán	3	-
M ^a Ángeles Martínez Ferri	6	6
Mariola Rico Rubio	2	-
Santiago Aniceto Lacasa	3	-
Vicent-Tomàs Guillamón Payá	5	4
Total	54	66

42.1.2 Remuneraciones al personal clave de la Dirección de la Entidad

A efectos de la elaboración de las presentes cuentas anuales, se ha considerado como personal de Alta Dirección de la Entidad durante 2021 y 2020 a nueve personas, que ocupaban los puestos de Director General, Jefe del Área de Negocio, Jefe del Área Financiera, Jefe de Recursos Humanos, Jefa de Riesgos, Jefe de Asesoría Jurídica, Jefe de Secretaría y Obra Social, Jefe de Auditoría Interna y Jefe de Control, los cuales se han considerado a dichos efectos, personal clave de la Entidad.

En el cuadro siguiente se muestran las remuneraciones devengadas por la Entidad en favor de la Alta Dirección, tal y como se ha definido anteriormente, en los ejercicios 2021 y 2020:

Miles de Euros	2021	2020
Retribuciones a corto plazo	894	884
Prestaciones post-empleo		
Jubilación	38	38
Fallecimiento e invalidez	55	61
Total	987	983

En relación con las prestaciones post-empleo, los compromisos por jubilación existentes son de aportación definida. En cuanto a los compromisos por fallecimiento e invalidez, los mismos están cubiertos mediante póliza de seguro, tal y como se describe en la Nota 2.

CAJA DE AHORROS Y MONTE DE PIEDAD DE ONTINYENT Y SOCIEDADES DEPENDIENTES

Memoria de las Cuentas Anuales Consolidadas
31 de diciembre de 2021

42.1.3 Otras operaciones realizadas con los miembros del Consejo de Administración y con la Alta Dirección

Además de las retribuciones devengadas durante el ejercicio a favor de los miembros del Consejo de Administración de la Entidad y de la Alta Dirección que se han indicado anteriormente, se presenta a continuación un detalle de los ingresos y gastos registrados en las cuentas de pérdidas y ganancias de los ejercicios 2021 y 2020 correspondientes a operaciones realizadas con estos colectivos por la Entidad:

Miles de Euros	2021	2020
Ingresos financieros	6	7
Gastos financieros	-	-

Asimismo, a continuación, se ofrece un detalle de los saldos de activo y pasivo registrados en el balance que corresponden a operaciones mantenidas por la Entidad con los miembros del Consejo de Administración y con la Alta Dirección al 31 de diciembre de 2021 y 2020:

Miles de Euros	2021	2020
Activo		
Préstamos y anticipos	508	549
Pasivo		
Depósitos de la clientela	1.280	1.305

El desglose de los plazos en origen de las operaciones incluidas en el cuadro anterior es el siguiente:

Préstamos y anticipos	Miles de Euros					Total
	Hasta 1 Año	De 1 a 5 Años	De 5 a 10 Años	De 10 a 15 Años	Más de 15 Años	
31 de diciembre de 2021						
Consejo de Administración	4	6	19	-	93	122
Alta Dirección	18	14	15	59	280	386
Total	22	20	34	59	373	508

31 de diciembre de 2020						
Consejo de Administración	-	1	-	-	179	180
Alta Dirección	-	44	22	5	298	369
Total	-	45	22	5	477	549

Depósitos de la Clientela	Miles de Euros				Total
	A la Vista	Hasta 1 Año	De 1 a 2 Años	Más de 2 Años	
31 de diciembre de 2021					
Consejo de Administración		298	25	-	323
Alta Dirección		662	295	-	957
Total		960	320	-	1.280
31 de diciembre de 2020					
Consejo de Administración		446	-	-	446
Alta Dirección		609	250	-	859
Total		1.055	250	-	1.305

CAJA DE AHORROS Y MONTE DE PIEDAD DE ONTINYENT Y SOCIEDADES DEPENDIENTES

Memoria de las Cuentas Anuales Consolidadas
31 de diciembre de 2021

El desglose de los importes dispuestos y las garantías de las operaciones incluidas en los cuadros anteriores al 31 de diciembre de 2021 y 2020, es el siguiente:

Miles de Euros	2021		2020	
	Consejo de Administración	Alta Dirección	Consejo de Administración	Alta Dirección
Préstamos y anticipos				
Garantía hipotecaria	1	280	114	298
Garantía personal y otras	121	106	66	71
Importe dispuesto	122	386	180	369

Las operaciones de préstamos y anticipos cuentan con las garantías habituales en función del tipo de operaciones. De igual forma, dichas operaciones tienen vencimientos normales, no presentando plazos inusualmente largos.

La totalidad de las operaciones realizadas con partes vinculadas pertenecen al giro o tráfico ordinario de la Entidad dominante y se han concedido en condiciones de mercado, tanto en lo relativo a precio y plazo, como a garantías. Asimismo, la contraprestación fijada para la liquidación de las operaciones detalladas es mediante el reembolso de las cantidades entregadas en las fechas previstas de vencimiento.

No existen compromisos por pensiones y obligaciones similares con los miembros del Consejo de Administración.

42.1.4 Prestaciones post-empleo con anteriores miembros del Consejo y de la Alta Dirección

No existen compromisos por pensiones y obligaciones similares con los anteriores miembros del Consejo de Administración y de la Alta Dirección.

42.1.5 Situaciones de conflicto de interés de los administradores

De acuerdo con la información requerida por el artículo 229 del Real Decreto Legislativo 1/2010, de 2 de julio, por el que se aprueba el texto refundido de la Ley de Sociedades de Capital, se informa que los Consejeros no se encuentran a 31 de diciembre de 2021 en ninguna de las situaciones de conflicto de interés de los Administradores previstas en dicho artículo.

Si bien, los Consejeros, deberán comunicar al Consejo de Administración cualquier situación de conflicto, directo o indirecto, que ellos o personas vinculadas a ellos pudieran tener con el interés del Grupo. Asimismo, el Consejero deberá abstenerse de participar en la deliberación y votación de acuerdos o decisiones en los que el Consejero o una persona vinculada tenga un conflicto de interés, directo o indirecto.

En este sentido, se informa que, de acuerdo con el artículo 228.c) del Real Decreto Legislativo 1/2010, de 2 de julio, por el que se aprueba el texto refundido de la Ley de Sociedades de Capital, durante el ejercicio 2021, ningún Consejero se ha tenido que abstener de participar en la deliberación y votación de asuntos en las sesiones del Consejo de Administración en relación con la actuación del Director General y de los Responsables de Control Interno, en las que el Consejero o una persona vinculada tuviera un potencial conflicto de intereses, directo o indirecto, con el Grupo.

A la fecha de la formulación de las presentes cuentas anuales consolidadas el Consejo de Administración de la Caja está compuesto por cinco mujeres y dos varones.

CAJA DE AHORROS Y MONTE DE PIEDAD DE ONTINYENT Y SOCIEDADES DEPENDIENTES

Memoria de las Cuentas Anuales Consolidadas
31 de diciembre de 2021

43. OTRA INFORMACIÓN

43.1 Compromisos de préstamos concedidos

A continuación, se muestra el desglose de este capítulo de la información pro-memoria del balance al 31 de diciembre de 2021 y 2020:

Miles de euros	2021	2020
Disponibles por terceros		
Administraciones Públicas	40.849	8.314
Por otros sectores residentes	24.789	26.518
	65.638	34.832

En la Nota 29 se incluye información relativa al riesgo de crédito asumido por el Grupo en relación con dichos compromisos de préstamos concedidos.

43.2. Garantías financieras concedidas

A continuación, se muestra el desglose de este capítulo de la información pro-memoria del balance al 31 de diciembre de 2021 y 2020:

Miles de euros	2021	2020
Garantías financieras concedidas		
Avales financieros	726	809
	726	809

43.3. Otros compromisos concedidos

Al 31 de diciembre de 2021 y 2020, el desglose de los otros compromisos concedidos es el siguiente:

Miles de euros	2021	2020
Créditos documentarios irrevocables	3.554	1.959
Otros avales y cauciones prestadas	9.015	6.081
Otros compromisos contingentes	11.758	2.842
	24.327	10.882

Los ingresos por comisiones recibidas asociados a estas garantías concedidas se registran en el capítulo "Ingresos por comisiones" de la cuenta de pérdidas y ganancias en función de su periodo de devengo (véase Nota 33).

Las provisiones registradas para la cobertura de estas garantías prestadas, las cuales se han calculado aplicando criterios similares a los aplicados para el cálculo del deterioro de activos financieros valorados a su coste amortizado, y cuyo saldo al 31 de diciembre de 2021 asciende a 1.440 miles de euros (1.416 miles de euros al 31 de diciembre de 2020), se han registrado en el epígrafe "Provisiones – Compromisos y garantías concedidos" del balance (véase Nota 18).

43.4 Servicio de Atención al Cliente de la Caja

De conformidad con lo establecido en el artículo 17 de la Orden ECO/734/2004, de 11 de marzo, del Ministerio de Economía, sobre los Departamentos y Servicios de Atención al Cliente y el Defensor del Cliente de las Entidades Financieras, se resume a continuación el Informe Anual presentado por el titular del Servicio en el Consejo de Administración celebrado el día 3 de marzo de 2022.



CAJA DE AHORROS Y MONTE DE PIEDAD DE ONTINYENT Y SOCIEDADES DEPENDIENTES

Memoria de las Cuentas Anuales Consolidadas
31 de diciembre de 2021

Resumen estadístico de las quejas y reclamaciones atendidas

Las reclamaciones y quejas recibidas en el Servicio de Atención al Cliente durante el ejercicio 2021 fueron 266, no habiendo admitido a trámite 18 de ellas por no ajustarse a lo establecido en la Orden Ministerial o por no llegar a formalizarse.

Al 31 de diciembre de 2021 han sido resueltas un total de 245 quejas y reclamaciones de las 248 admitidas a trámite en el ejercicio, además de las 25 que estaban pendientes del ejercicio anterior (de las cuales 3 han sido rechazada en este ejercicio). Una vez realizado el análisis, 148 se han considerado como favorables al reclamante, 109 han sido resueltas a favor de la Entidad, 7 se han pedido disculpas, en 2 se ha llegado a un acuerdo con los clientes y 1 se ha contestado facilitando la información o las modificaciones solicitadas.

La tipología de las reclamaciones y quejas resueltas ha sido la siguiente:

	Número
Operaciones activas	96
Operaciones pasivas	117
Otros productos bancarios	14
Servicios de cobro y pago	10
Servicios de inversión	1
Seguros y fondos de pensiones	-
Cuestiones varias	29
	267

La suma total de los importes reclamados asciende a 98 miles de euros, habiendo dado conformidad, tras el estudio correspondiente, a retrocesiones por cuantía de 55 miles de euros.

Los criterios de decisión utilizados por el Servicio de Atención al Cliente para la resolución de las quejas y reclamaciones recibidas se extraen, fundamentalmente, de las Memorias de Reclamaciones del Banco de España, de la Comisión Nacional de Mercado de Valores y la Dirección General de Seguros y Fondos de Pensiones, así como del sentido de las resoluciones dictadas en segunda instancia en supuestos similares por el Banco de España, y en su caso por la Comisión Nacional de Mercado de Valores, la Dirección General de Seguros y Fondos de Pensiones, también en las instrucciones expuestas en el Blog del Portal del Cliente Bancario (portal web gestionado por el Banco de España) y en los supuestos en que no existe esta referencia, la resolución se emite con el asesoramiento de los Servicios Jurídicos de la Entidad y de la Unidad de Cumplimiento Normativo, en función de las circunstancias concretas que motivan la queja o reclamación.

Recomendaciones o sugerencias derivadas de su experiencia, con vistas a una mejor consecución de los fines que informan su actuación

El propio servicio de atención al cliente establece criterios que posteriormente se utilizan para mejorar la calidad de los servicios prestados a los clientes. Este seguimiento se plasma en diferentes medidas, que van desde la toma en consideración de las reclamaciones presentadas para la evaluación de la Unidad a la que se refieran, hasta la revisión de procedimientos de comercialización de productos y de la información suministrada a los clientes.

43.5 Contratos de agencia

Ni al cierre del ejercicio 2021 ni del ejercicio 2020 ni en ningún momento durante los mismos, el Grupo ha mantenido en vigor "contratos de agencia" en la forma en la que estos se contemplan en el artículo 21 del Real Decreto 84/2015, de 13 de febrero, por el que se desarrolla la Ley 10/2014, de 26 de junio, de ordenación, supervisión y solvencia de entidades de crédito.

CAJA DE AHORROS Y MONTE DE PIEDAD DE ONTINYENT Y SOCIEDADES DEPENDIENTES

Memoria de las Cuentas Anuales Consolidadas
31 de diciembre de 2021

43.6 Recursos de terceros comercializados

Las instituciones de inversión colectiva, fondos de pensiones y seguros de ahorro comercializados por el Grupo, pero no gestionados, no se presentan registrados en el balance, al ser propiedad de terceros el patrimonio de los mismos. Las comisiones devengadas en el ejercicio por los diversos servicios prestadas se encuentran registradas en el epígrafe de comisiones percibidas de la cuenta de pérdidas y ganancias.

El detalle de los recursos fuera de balance, comercializados por el Grupo, es el siguiente:

Miles de euros	2021	2020
Tipo de servicios de inversión		
Servicio de intermediación (productos comercializados por la Entidad)		
Instituciones de inversión colectiva	16.319	13.827
Fondos de pensiones y seguros de ahorro	147.171	152.857
Depósito de valores propiedad de terceros		
Instrumentos financieros (valores representativos de deuda e instrumentos de capital) confiados por terceros	22.066	22.483
	185.556	189.167

43.7 Saldos y depósitos abandonados

De conformidad con lo indicado en el artículo 18 de la Ley 33/2003 sobre el Patrimonio de Administraciones Públicas, de 3 de noviembre, sobre el patrimonio de las administraciones públicas, no existían saldos y depósitos en la Entidad inmersos en la situación legal de abandono,

44. INFORMACIÓN SOBRE APLAZAMIENTO DE PAGO A PROVEEDORES

La Disposición adicional tercera de la Ley 15/2010, de 5 de julio, de modificación de la Ley 3/2004, de 29 de diciembre, por la que se establecen medidas de lucha contra la morosidad de las operaciones comerciales, modificada por la disposición final segunda de la Ley 31/2014, de 3 de diciembre, establece el deber de información a las sociedades mercantiles de incluir de forma expresa en la memoria de sus cuentas anuales su periodo medio de pago a proveedores y que el Instituto de Contabilidad y Auditoría de Cuentas ("ICAC"), mediante resolución, indicará las adaptaciones que resulten necesarias, de acuerdo con lo previsto en esta Ley, para que las sociedades mercantiles no encuadradas en el artículo 2.1 de la Ley Orgánica 2/2012, de 27 de abril, de Estabilidad Presupuestaria y Sostenibilidad Financiera, apliquen adecuadamente la metodología de cálculo del periodo medio de pago a proveedores determinada por el Ministerio de Hacienda y Administraciones Públicas.

La resolución del ICAC indicada en el párrafo anterior (*Resolución del 29 de enero de 2016, sobre la información a incorporar en la memoria de las cuentas anuales en relación con el periodo medio de pago a proveedores en operaciones comerciales*), que fue publicada en el Boletín Oficial del Estado del pasado 4 de febrero de 2016, desarrolla, entre otros aspectos, la metodología que debe aplicarse para el cálculo del periodo medio de pago a proveedores.

A efectos de la adecuada comprensión de la información contenida en esta Nota, de acuerdo a lo dispuesto en la normativa aplicable antes indicada, señalar que se entienden por "proveedores", exclusivamente, aquellos suministradores de bienes y servicios a la Entidad cuyo gasto se encuentra contabilizado, principalmente, en la rúbrica "Gastos de administración – Otros gastos generales de Administración" de la cuenta de pérdidas y ganancias consolidada, no incluyéndose en esta Nota, por tanto, información sobre pagos en operaciones financieras realizadas por la Entidad o a proveedores de

CAJA DE AHORROS Y MONTE DE PIEDAD DE ONTINYENT Y SOCIEDADES DEPENDIENTES

Memoria de las Cuentas Anuales Consolidadas
31 de diciembre de 2021

inmovilizado, que en su caso, puedan existir, los cuales se han realizado en todo caso, de acuerdo a los plazos establecidos en los correspondientes contratos y en la legislación vigente.

Adicionalmente, señalar que, en aplicación de lo dispuesto en la mencionada resolución del ICAC, se han tenido en cuenta sólo operaciones por bienes o servicios recibidos devengados desde la entrada en vigor de la Ley 31/2014 y que, dada la naturaleza de los servicios que recibe la Entidad, se ha considerado como "días de pago" a efectos de la elaboración de esta información, el periodo transcurrido entre la fecha de recepción de las facturas (que no presenta diferencias relevantes respecto a las correspondientes fechas de las facturas) y la fecha de pago.

Se presenta a continuación para los ejercicios 2021 y 2020 la información requerida por la normativa anteriormente indicada, en el formato requerido por la resolución del ICAC a la que se ha hecho mención en los párrafos anteriores:

	Días	
	2021	2020
Periodo medio de pago a proveedores	19	18
Ratio de operaciones pagadas	19	18
Ratio de operaciones pendientes de pago	21	17

	Miles de Euros	
Total pagos realizados	7.845	6.562
Total pagos pendientes	45	113

Indicar que si bien de acuerdo a la Ley 3/2014, de 29 de diciembre, el plazo máximo de pago a proveedores es de 60 días, la Ley 11/2013, de 26 de julio, estableció el plazo máximo de pago en 30 días, ampliable, por pacto entre las partes, a un máximo de 60 días.

45. HECHOS POSTERIORES

Con posterioridad al 31 de diciembre de 2021 y hasta la fecha de formulación por parte del Consejo de Administración de la Entidad de sus cuentas anuales, no ha ocurrido ningún acontecimiento significativo que deba ser incluido en las cuentas anuales adjuntas para que éstas muestren adecuadamente la imagen fiel del patrimonio, de la situación financiera y de los resultados de la Entidad, así como de sus flujos de efectivo.

Anexo I – Información para el cumplimiento del artículo 87 de la Ley 10/2014, de 26 de junio, de ordenación, supervisión y solvencia de entidades de crédito

La presente información se publica en cumplimiento de lo dispuesto en el artículo 87 y la disposición transitoria decimosegunda de la Ley 10/2014, de 26 de junio, de ordenación, supervisión y solvencia de entidades de crédito, que a su vez transpone el artículo 89 de la Directiva 2013/36/UE del Parlamento Europeo y del Consejo de 26 de junio de 2013 relativa al acceso a la actividad de las entidades de crédito y a la supervisión prudencial de las entidades de crédito y las empresas de inversión, por la que se modifica la Directiva 2002/87/CE y se derogan las Directivas 2006/48/CE y 2006/49/CE.

De conformidad con la citada normativa, las entidades de crédito tendrán la obligación de publicar la siguiente información en base consolidada correspondiente al último ejercicio cerrado:

a) Denominación, naturaleza y ubicación geográfica de la actividad

Caja de Ahorros y Monte de Piedad de Ontinyent (la "Entidad"), se constituyó el 31 de octubre de 1884. La Entidad se encuentra inscrita en el Registro Mercantil y en el Registro de Entidades del Banco de España con el código 2045. Su domicilio social se encuentra en Plaza de Santo Domingo, 24 de Ontinyent. El objeto social de la Entidad es:

- a) La realización de toda clase de actividades, operaciones y servicios propios del negocio de banca en general o relacionados directa o indirectamente con éste y que le estén permitidas por la legislación vigente, incluida la prestación de servicios de inversión y auxiliares y la realización de actividades de mediación de seguros.
- b) La adquisición, tenencia, disfrute y enajenación de toda clase de valores mobiliarios.


La ubicación geográfica de la actividad de la Entidad es España, concretamente, en las provincias de Alicante y Valencia.

El Grupo Caixa Ontinyent está compuesto, además de por la cabecera del Grupo, Caja de Ahorros y Monte de Piedad de Ontinyent, por las siguientes entidades:

- i. Sociedades dependientes: Actius Immobiliaris Caixa Ontinyent, S.A.U. constituida en 2012 cuyo objeto social es la compraventa, explotación y arrendamiento de inmuebles. Hotel Kazar, S.L. adquirida en 2018 cuya actividad es la de hostelería y alojamiento. Futur i Expansió 2010, S.L., constituida en 2010 cuyo objeto consiste en la promoción, construcción, venta y urbanización de inmuebles.
- ii. Sociedad multigrupo: Espais per a Tu, S.L., constituida en 2015 cuyo objeto consiste en la promoción, construcción, venta y urbanización de inmuebles.
- iii. Sociedades asociadas: Asistia Servicios Integrales, S.L., sociedad constituida en 2002, cuyo objeto social es la prestación de servicios integrales a edificios e instalaciones; y Protectel Gestión de Seguridad, S.A. constituida en 2002 y dedicada a Sistemas de seguridad y servicios contra incendios.

b) Volumen de negocio

El volumen de negocio se define en el Grupo como el margen bruto y en el ejercicio 2020 ha alcanzado la cifra de 32.972 miles de euros.



c) **Número de empleados a tiempo completo**

El número de empleados a tiempo completo del Grupo al 31 de diciembre de 2021 es de 182.

d) **Resultado bruto antes de impuestos**

El resultado bruto antes de impuestos del Grupo al cierre de 2021 ha ascendido a 11.051 miles de euros.

e) **Impuesto sobre el resultado**

El impuesto sobre el resultado al 31 de diciembre de 2021 ha sido de 2.056 miles de euros.

f) **Subvenciones o ayudas públicas recibidas**

Durante el ejercicio 2021 el Grupo no ha recibido subvenciones o ayudas públicas.

En relación con el requerimiento del artículo 87.3 de la citada Ley, se indica que el rendimiento de los activos del Grupo en el ejercicio 2021 ha sido del 0,66%.

CAJA DE AHORROS Y MONTE DE PIEDAD DE ONTINYENT Y SOCIEDADES DEPENDIENTES

Anexo II

Anexo II – Estados financieros

A continuación, se presentan los estados financieros de Caixa Ontinyent de los ejercicios 2021 y 2020:

ACTIVO (miles de euros)	2021	2020
Efectivo, saldos en efectivo en bancos centrales y otros depósitos a la vista	90.251	80.215
Activos financieros mantenidos para negociar	18	111
Derivados	18	111
Instrumentos de patrimonio	-	-
Valores representativos de deuda	-	-
Préstamos y anticipos	-	-
Bancos centrales	-	-
Entidades de crédito	-	-
Cientela	-	-
<i>Pro memoria: prestados o entregados como garantía con derecho de venta o pignoración</i>	-	-
Activos financieros no destinados a negociación valorados obligatoriamente a valor razonable con cambios en resultados	12.286	23.658
Instrumentos de patrimonio	11.930	23.266
Valores representativos de deuda	356	392
Préstamos y anticipos	-	-
Bancos centrales	-	-
Entidades de crédito	-	-
Cientela	-	-
<i>Pro memoria: prestados o entregados como garantía con derecho de venta o pignoración</i>	-	-
Activos financieros a valor razonable con cambios en otro resultado global	477.185	510.524
Instrumentos de patrimonio	113.197	80.452
Valores representativos de deuda	363.988	430.072
<i>Pro memoria: prestados o entregados como garantía con derecho de venta o pignoración</i>	105.681	90.039
Activos financieros a coste amortizado	716.020	664.667
Valores representativos de deuda	248.613	206.904
Préstamos y anticipos	467.407	457.763
Bancos centrales	-	-
Entidades de crédito	2.461	8.563
Cientela	464.946	449.200
<i>Pro memoria: prestados o entregados como garantía con derecho de venta o pignoración</i>	55.390	54.554
Derivados - contabilidad de coberturas	-	-
Cambios del valor razonable de los elementos cubiertos de una cartera con cobertura del riesgo de tipo de interés	-	-
Inversiones en dependientes, negocios conjuntos y asociadas	11.468	12.342
Dependientes	11.385	12.259
Negocios conjuntos	60	60
Asociadas	23	23
Activos tangibles	29.018	30.390
Inmovilizado material	23.670	24.489
De uso propio	16.296	16.891
Cedido en arrendamiento operativo	-	-
Afecto a la Obra Social	7.374	7.598
Inversiones inmobiliarias	5.348	5.901
<i>De los cuales: cedido en arrendamiento operativo</i>	5.348	5.901
<i>Pro-memoria: Adquirido en arrendamiento financiero</i>	-	-
Activos intangibles	246	551
Fondo de comercio	-	-
Otros activos intangibles	246	551
Activos por impuestos	13.663	13.760
Activos por impuestos corrientes	1.056	526
Activos por impuestos diferidos	12.607	13.234
Otros activos)	1.128	1.497
Contratos de seguros vinculados a pensiones	-	-
Existencias	63	73
Resto de los otros activos	1.063	1.424
Activos no corrientes y grupos enajenables de elementos que se han clasificado como mantenidos para la venta	10.382	12.762
TOTAL ACTIVO	1.361.663	1.350.477

CAJA DE AHORROS Y MONTE DE PIEDAD DE ONTINYENT Y SOCIEDADES DEPENDIENTES

Anexo II

PASIVO Y PATRIMONIO NETO (miles de euros)	2021	2020
PASIVO		
Pasivos financieros mantenidos para negociar	15	137
Derivados	15	137
Posiciones cortas	-	-
Depósitos	-	-
Bancos centrales	-	-
Entidades de crédito	-	-
Clientela	-	-
Valores representativos de deuda emitidos	-	-
Otros pasivos financieros	-	-
Pasivos financieros designados a valor razonable con cambios en resultados	-	-
Depósitos	-	-
Bancos centrales	-	-
Entidades de crédito	-	-
Clientela	-	-
Valores representativos de deuda emitidos	-	-
Otros pasivos financieros	-	-
<i>Pro-memoria: pasivos subordinados</i>	-	-
Pasivos financieros a coste amortizado	1.212.223	1.208.222
Depósitos	1.206.633	1.201.056
Bancos centrales	110.979	181.584
Entidades de crédito	157.993	139.871
Clientela	937.661	879.601
Valores representativos de deuda emitidos	-	-
Otros pasivos financieros	5.590	7.166
<i>Pro-memoria: pasivos subordinados</i>	-	-
Derivados- contabilidad de coberturas	-	-
Cambios del valor razonable de los elementos cubiertos de una cartera con cobertura del riesgo de tipo de interés	-	-
Provisiones	3.608	4.574
Pensiones y otras obligaciones de prestaciones definidas post-empleo	846	1.041
Otras retribuciones a los empleados a largo plazo	-	-
Cuestiones procesales y litigios por impuestos pendientes	-	-
Compromisos y garantías concedidos	1.440	1.415
Restantes provisiones	1.322	2.118
Pasivos por impuestos	9.352	11.955
Pasivos por impuestos corrientes	-	793
Pasivos por impuestos diferidos	9.352	11.162
Capital reembolsable a la vista	-	-
Otros pasivos	10.983	11.756
<i>De los cuales: fondo de la obra social</i>	8.059	8.846
Pasivos incluidos en grupos enajenables de elementos que se han clasificado como mantenidos para la venta	-	-
TOTAL PASIVO	1.236.181	1.236.644
PATRIMONIO NETO		
Fondos propios	109.306	94.506
Capital	-	-
Capital desembolsado	-	-
Capital no desembolsado exigido	-	-
<i>Pro-memoria: capital no exigido</i>	-	-
Prima de emisión	-	-
Instrumentos de patrimonio emitidos distintos del capital	-	-
Otros elementos del patrimonio neto	-	-
Ganancias acumuladas	97.073	87.713
Reservas de revalorización	2.238	2.253
Otras reservas	-	-
(-) Acciones propias	-	-
Resultado del ejercicio	9.995	4.540
(-) Dividendos a cuenta	-	-
Otro resultado global acumulado	16.176	19.327
Elementos que no se reclasificarán en resultados	3.214	874
Ganancias o pérdidas actuariales en planes de pensiones de prestaciones definidas	44	(44)
Activos no corrientes y grupos enajenables de elementos que se han clasificado como mantenidos para la venta	-	-
Cambios del valor razonable de los instrumentos de patrimonio valorados a valor razonable con cambios en otro resultado global	3.170	918
Ineficacia de las coberturas de valor razonable de los instrumentos de patrimonio valorados a valor razonable con cambios en otro resultado global	-	-
Cambios del valor razonable de los instrumentos de patrimonio valorados a valor razonable con cambios en otro resultado global	-	-
Cambios del valor razonable de los instrumentos de patrimonio valorados a valor razonable con cambios en otro resultado global	-	-
Cambios del valor razonable de los pasivos financieros a valor razonable con cambios en resultados atribuibles a cambios en el riesgo de crédito	-	-
Elementos que pueden reclasificarse en resultados	12.962	18.453
Cobertura de inversiones netas en negocios en el extranjero	-	-
Conversión de divisas	-	-
Derivados de cobertura. Reserva de cobertura de flujos de efectivo	-	-
Cambios del valor razonable de los instrumentos de deuda valorados a valor razonable con cambios en otro resultado global	12.962	18.453
Instrumentos de cobertura	-	-
Activos no corrientes y grupos enajenables de elementos que se han clasificado como mantenidos para la venta	-	-
TOTAL PATRIMONIO NETO	125.482	113.833
TOTAL PATRIMONIO NETO Y PASIVO	1.361.663	1.350.477
PRO-MEMORIA		
Compromisos de préstamo concedidos	65.793	34.832
Garantías financieras concedidas	726	809
Otros compromisos concedidos	24.327	10.883

CAJA DE AHORROS Y MONTE DE PIEDAD DE ONTINYENT Y SOCIEDADES DEPENDIENTES

Anexo II

Cuentas de pérdidas y ganancias de los ejercicios 2021 y 2020 (en miles de euros)

	Ingresos / (Gastos)	
	2021	2020
Ingresos por intereses	21.466	21.455
Gastos por intereses	(1.224)	(1.381)
Gastos por capital social reembolsable a la vista	-	-
A) MARGEN DE INTERESES	20.242	20.074
Ingresos por dividendos	2.818	1.849
Ingresos por comisiones	6.493	5.689
Gastos por comisiones	(530)	(444)
Ganancias o (-) pérdidas al dar de baja en cuentas activos y pasivos financieros no valorados a valor razonable con cambios en resultados, netas	479	663
Ganancias o pérdidas por activos y pasivos financieros mantenidos para negociar, netas	11	2
Ganancias o (-) pérdidas por activos financieros no destinados a negociación valorados obligatoriamente a valor razonable con cambios en resultados, netas	3.974	797
Ganancias o pérdidas por activos y pasivos financieros designados a valor razonable con cambios en resultados, netas	-	-
Ganancias o (-) pérdidas resultantes de la contabilidad de coberturas, netas	-	-
Diferencias de cambio, netas	36	31
Otros ingresos de explotación	1.298	1.225
Otros gastos de explotación	(1.867)	(2.444)
B) MARGEN BRUTO	32.954	27.442
Gastos de administración	(15.577)	(15.390)
Gastos de personal	(10.585)	(10.923)
Otros gastos de administración	(4.992)	(4.467)
Amortización	(1.520)	(1.557)
(Provisiones o (-) reversión de provisiones)	(762)	592
(Deterioro del valor o (-) reversión del deterioro del valor de activos financieros no valorados a valor razonable con cambios en resultados y pérdidas o (-) ganancias netas por modificación)	(2.146)	(2.094)
(Activos financieros a valor razonable con cambios en otro resultado global)	299	(337)
(Activos financieros a coste amortizado)	(2.445)	(1.757)
C) RESULTADO DE LAS ACTIVIDADES DE EXPLOTACIÓN	12.949	8.993
(Deterioro del valor o (-) reversión del deterioro del valor de inversiones en dependientes, negocios conjuntos o asociadas)	(877)	(2.252)
(Deterioro del valor o (-) reversión del deterioro del valor de activos no financieros)	(20)	(171)
Activos tangibles	(20)	(171)
Activos intangibles	-	-
Otros	-	-
Ganancias o (-) pérdidas al dar de baja en cuentas activos no financieros, netas	34	-
Fondo de comercio negativo reconocido en resultados	-	-
Ganancias o (-) pérdidas procedentes de activos no corrientes y grupos enajenables de elementos clasificados como mantenidos para la venta no admisibles como actividades interrumpidas	(35)	(482)
D) GANANCIAS O PÉRDIDAS ANTES DE IMPUESTOS PROCEDENTES DE LAS ACTIVIDADES CONTINUADAS	12.051	6.088
Gastos o ingresos por impuestos sobre las ganancias de las actividades continuadas	(2.056)	(1.548)
E) GANANCIAS O PÉRDIDAS DESPUÉS DE IMPUESTOS PROCEDENTES DE LAS ACTIVIDADES CONTINUADAS	9.995	4.540
Ganancias o pérdidas después de impuestos procedentes de actividades interrumpidas	-	-
F) RESULTADO DEL EJERCICIO	9.995	4.540

CAJA DE AHORROS Y MONTE DE PIEDAD DE ONTINYENT Y SOCIEDADES DEPENDIENTES

Anexo II

Estados de ingresos y gastos reconocidos de los ejercicios 2021 y 2020 (en miles de euros)

	2021	2020
RESULTADO DEL EJERCICIO	9.995	4.540
OTRO RESULTADO GLOBAL	(3.152)	(2.593)
Elementos que no se reclasificarán en resultados	2.339	(341)
Ganancias o pérdidas actuariales en planes de pensiones de prestaciones definidas	126	(9)
Activos no corrientes y grupos enajenables de elementos mantenidos para la venta	-	-
Cambios del valor razonable de los instrumentos de patrimonio valorados a valor razonable con cambios en otro resultado global	3.216	(478)
Ganancias o (-) pérdidas resultantes de la contabilidad de coberturas de instrumentos de patrimonio valorados a valor razonable con cambios en otro resultado global, netas	-	-
Cambios del valor razonable de los pasivos financieros a valor razonable con cambios en resultados atribuibles a cambios en el riesgo de crédito	-	-
Impuesto sobre las ganancias relativo a los elementos que no se reclasificarán	(1.003)	146
Elementos que pueden reclasificarse en resultados	(5.491)	(2.252)
Cobertura de inversiones netas en negocios en el extranjero	-	-
<i>Ganancias o pérdidas de valor contabilizadas en el patrimonio neto</i>	-	-
<i>Transferido a resultados</i>	-	-
<i>Otras reclasificaciones</i>	-	-
Conversión de divisas	-	-
<i>Ganancias o pérdidas por cambio de divisas contabilizadas en el patrimonio neto</i>	-	-
<i>Transferido a resultados</i>	-	-
<i>Otras reclasificaciones</i>	-	-
Coberturas de flujos de efectivo	-	-
<i>Ganancias o pérdidas de valor contabilizadas en el patrimonio neto</i>	-	-
<i>Transferido a resultados</i>	-	-
<i>Transferido al importe en libros inicial de los elementos cubiertos</i>	-	-
<i>Otras reclasificaciones</i>	-	-
Instrumentos de cobertura	-	-
<i>Ganancias o pérdidas de valor contabilizadas en el patrimonio neto</i>	-	-
<i>Transferido a resultados</i>	-	-
<i>Otras reclasificaciones</i>	-	-
Instrumentos de deuda a valor razonable con cambios en otro resultado global	(7.844)	(3.217)
<i>Ganancias o (-) pérdidas de valor contabilizadas en el patrimonio neto</i>	(7.960)	(2.710)
<i>Transferido a resultados</i>	116	(507)
<i>Otras reclasificaciones</i>	-	-
Activos no corrientes y grupos enajenables de elementos mantenidos para la venta	-	-
<i>Ganancias o pérdidas de valor contabilizadas en el patrimonio neto</i>	-	-
<i>Transferidos a resultados</i>	-	-
<i>Otras reclasificaciones</i>	-	-
Impuesto sobre las ganancias relativo a los elementos que pueden reclasificarse en ganancias o (-) pérdidas	2.353	965
RESULTADO GLOBAL TOTAL DEL EJERCICIO	6.843	1.947

CAJA DE AHORROS Y MONTE DE PIEDAD DE ONTINYENT Y SOCIEDADES DEPENDIENTES

Anexo II

Estados totales de cambios en el patrimonio neto de los ejercicios 2021 y 2020 (en miles de euros)

Ejercicio 2021:

Fuentes de los cambios en el patrimonio neto	Ganancias acumuladas	Reservas de revalorización	Otras reservas	Resultado del ejercicio)	Otro resultado global acumulado	Total Patrimonio Neto
Saldo de apertura (antes de reexpresión) al 1 de enero de 2021	87.713	2.253	-	4.540	19.328	113.834
Efectos de la corrección de errores	-	-	-	-	-	-
Efectos de los cambios en las políticas contables	-	-	-	-	-	-
Saldo de apertura al 1 de enero de 2021	87.713	2.253	-	4.540	19.328	113.834
Resultado global total del periodo	-	-	-	9.995	(3.152)	6.843
Otras variaciones del patrimonio neto	9.360	(15)	-	(4.540)	-	4.805
Emisión de acciones ordinarias	-	-	-	-	-	-
Emisión de acciones preferentes	-	-	-	-	-	-
Emisión de otros instrumentos de patrimonio	-	-	-	-	-	-
Ejercicio o vencimiento de otros instrumentos de patrimonio emitidos	-	-	-	-	-	-
Conversión de deuda en patrimonio neto	-	-	-	-	-	-
Reducción de capital	-	-	-	-	-	-
Dividendos (o remuneraciones a los socios)	-	-	-	-	-	-
Compra de acciones propias	-	-	-	-	-	-
Venta o cancelación de acciones propias	-	-	-	-	-	-
Reclasificación de instrumentos financieros del patrimonio neto al pasivo	-	-	-	-	-	-
Reclasificación de instrumentos financieros del pasivo al patrimonio neto	-	-	-	-	-	-
Transferencias entre componentes del patrimonio neto	4.555	(15)	-	(4.540)	-	-
Aumento o disminución del patrimonio neto resultante de combinaciones de negocios	-	-	-	-	-	-
Pagos basados en acciones	-	-	-	-	-	-
Otros aumentos o disminuciones del patrimonio neto	4.805	-	-	-	-	4.805
Saldo de cierre al 31 de diciembre de 2021	97.073	2.238	-	9.995	16.176	125.482

Ejercicio 2020:

Fuentes de los cambios en el patrimonio neto	Ganancias acumuladas	Reservas de revalorización	Otras reservas	Resultado del ejercicio)	Otro resultado global acumulado	Total Patrimonio Neto
Saldo de apertura (antes de reexpresión) al 1 de enero de 2020	82.706	2.271	-	5.877	21.919	112.773
Efectos de la corrección de errores	-	-	-	-	1	1
Efectos de los cambios en las políticas contables	-	-	-	-	-	-
Saldo de apertura al 1 de enero de 2020	82.706	2.271	-	5.877	21.920	112.774
Resultado global total del periodo	-	-	-	4.540	(2.593)	1.947
Otras variaciones del patrimonio neto	5.007	(18)	-	(5.877)	-	(888)
Emisión de acciones ordinarias	-	-	-	-	-	-
Emisión de acciones preferentes	-	-	-	-	-	-
Emisión de otros instrumentos de patrimonio	-	-	-	-	-	-
Ejercicio o vencimiento de otros instrumentos de patrimonio emitidos	-	-	-	-	-	-
Conversión de deuda en patrimonio neto	-	-	-	-	-	-
Reducción de capital	-	-	-	-	-	-
Dividendos (o remuneraciones a los socios)	-	-	-	-	-	-
Compra de acciones propias	-	-	-	-	-	-
Venta o cancelación de acciones propias	-	-	-	-	-	-
Reclasificación de instrumentos financieros del patrimonio neto al pasivo	-	-	-	-	-	-
Reclasificación de instrumentos financieros del pasivo al patrimonio neto	-	-	-	-	-	-
Transferencias entre componentes del patrimonio neto	4.822	(18)	-	(4.804)	-	-
Aumento o disminución del patrimonio neto resultante de combinaciones de negocios	-	-	-	-	-	-
Pagos basados en acciones	-	-	-	-	-	-
Otros aumentos o disminuciones del patrimonio neto	185	-	-	(1.073)	-	(888)
Saldo de cierre al 31 de diciembre de 2020	87.713	2.253	-	4.540	19.327	113.833

CAJA DE AHORROS Y MONTE DE PIEDAD DE ONTINYENT Y SOCIEDADES DEPENDIENTES

Anexo II

Estados de flujos de efectivo de los ejercicios 2021 y 2020 (en miles de euros)

	Cobros / (Pagos)	
	2021	2020
A) FLUJOS DE EFECTIVO DE LAS ACTIVIDADES DE EXPLOTACIÓN	14.638	(12.009)
Resultado del ejercicio	9.995	4.540
Ajustes para obtener los flujos de efectivo de las actividades de explotación	7.732	7.469
Amortización	1.520	1.557
Otros ajustes	6.212	5.912
(Aumento) / Disminución neto de los activos de explotación	(583)	(153.353)
Activos financieros mantenidos para negociar	93	(93)
Activos financieros no destinados a negociación valorados obligatoriamente a valor razonable con cambios en resultados	11.372	11.146
Activos financieros designados a valor razonable con cambios en resultados	-	-
Activos financieros a valor razonable con cambios en otro resultado global	33.815	(56.834)
Activos financieros a coste amortizado	(47.278)	(108.466)
Otros activos de explotación	1.415	894
Aumento / (Disminución) neta en los pasivos de explotación	3.180	130.559
Pasivos financieros mantenidos para negociar	(122)	104
Pasivos financieros designados a valor razonable con cambios en resultados	-	-
Pasivos financieros a coste amortizado	4.001	133.671
Otros pasivos de explotación	(699)	(3.216)
Cobros/(Pagos) por impuesto sobre las ganancias	(5.686)	(1.224)
B) FLUJOS DE EFECTIVO DE LAS ACTIVIDADES DE INVERSIÓN	1.882	(509)
Pagos:	(1.423)	(1.594)
Activos tangibles	(213)	(379)
Activos intangibles	(119)	(105)
Inversiones en dependientes, negocios conjuntos y asociadas	(3)	-
Otras unidades de negocio	-	-
Activos no corrientes y pasivos que se han clasificado como mantenidos para la venta	(1.088)	(1.110)
Otros pagos relacionados con actividades de inversión	-	-
Cobros:	3.305	1.085
Activos tangibles	377	13
Activos intangibles	-	-
Inversiones en dependientes, negocios conjuntos y asociados	14	12
Otras unidades de negocio	-	-
Activos no corrientes y pasivos que se han clasificado como mantenidos para la venta	3.014	1.060
Otros cobros relacionados con actividades de inversión	-	-
C) FLUJOS DE EFECTIVO DE LAS ACTIVIDADES DE FINANCIACIÓN	-	-
Pagos:	-	-
Dividendos	-	-
Pasivos subordinados	-	-
Amortización de instrumentos de patrimonio propio	-	-
Adquisición de instrumentos de patrimonio propio	-	-
Otros pagos relacionados con actividades de financiación	-	-
Cobros:	-	-
Pasivos subordinados	-	-
Emisión de instrumentos de patrimonio propio	-	-
Enajenación de instrumentos de patrimonio propio	-	-
Otros cobros relacionados con actividades de financiación	-	-
D) EFECTO DE LAS VARIACIONES DE LOS TIPOS DE CAMBIO	-	-
E) AUMENTO (DISMINUCIÓN) NETO DEL EFECTIVO O EQUIVALENTES (A+B+C+D)	16.520	(12.518)
F) EFECTIVO Y EQUIVALENTES AL INICIO DEL PERIODO	40.957	53.475
G) EFECTIVO Y EQUIVALENTES AL FINAL DEL PERIODO	57.477	40.957
PROMEMORIA		
COMPONENTES DEL EFECTIVO Y EQUIVALENTES AL FINAL DEL PERIODO		
Efectivo	8.611	8.922
Saldo en efectivo en bancos centrales	47.562	30.147
Otros depósitos a la vista	1.304	1.888
Menos: Descubiertos bancarios reintegrables a la vista	-	-

I. EVOLUCIÓN DE LA ENTIDAD EN EL EJERCICIO

Entorno económico

El crecimiento de las principales economías mundiales volvió a una cierta normalidad durante el ejercicio 2021, tras las fuertes caídas registradas en el segundo trimestre de 2020 y la consiguiente recuperación en el tercer trimestre. Todo ello tras haber superado numerosas oleadas del virus Covid-19 desde principios de 2020, en nuestro país concretamente cinco a finales del año 2021, habiéndose vacunado un gran porcentaje de la población de los países desarrollados, y reduciéndose notablemente la presión hospitalaria medida como pacientes en camas UCI. Parece ser que las nuevas olas se van a superar cada vez mejor, sin tener que recurrir a medidas importantes de restricción de la actividad.


En Estados Unidos, el PIB creció un 5,7% para el conjunto de 2021, tras la caída del 3,4% sufrida en 2020, con crecimientos en los cuatro trimestres del año, aunque con una clara ralentización en el tercer trimestre. La economía de la eurozona creció un 5,2% en el conjunto del año, recuperando así el nivel de finales de 2019 o prepandemia, crecimiento sustentado en los dos trimestres centrales del año, puesto que los dos restantes prácticamente no aportaron casi crecimiento en su conjunto. Sin embargo, el crecimiento agregado de la eurozona esconde una importante heterogeneidad entre países, puesto que el principal motor de la recuperación fue Francia, con un PIB que mejoró un 7%, seguido de Italia con un 6,3% y de España con un 5%.

En España el PIB creció un 5% después de mostrar un buen tono en el tramo final del año, siendo el crecimiento de la actividad económica en el cuarto trimestre del año del 2,0%, tras crecer un 2,6% en el tercero. En relación al nivel prepandemia, el PIB se sitúa todavía un 4,0% por debajo de este. Este fuerte avance en el segundo semestre se debe al crecimiento de la inversión (impulsada por la inversión en equipo y por la variación de existencias) y de las exportaciones (fuerte avance de los servicios y recuperación del sector turístico). En contraposición, el consumo privado decepcionó, lastrado por el contexto epidemiológico y la elevada inflación.

La inflación no ha dado tregua a las economías avanzadas, especialmente a Estados Unidos, que cierra el año con una inflación general del 7%, dato que supone un máximo en casi 40 años, y una inflación subyacente del 5,5%. En la eurozona la inflación ha subido un 5% en el año y en España la inflación general se situó a finales de año en el 6,5% tras haber comenzado el año con un 0,50%, y con una inflación subyacente del 2,1%.

Los principales causantes de esta ola inflacionista han sido el encarecimiento de los precios de la energía, los cuellos de botella causados por una oferta insuficiente para una demanda recuperada tras la mejora de la situación sanitaria, y los efectos de base derivados de un punto de partida de muy baja inflación. Una de las incógnitas durante la segunda mitad del año fue saber si esta inflación sería pasajera o por el contrario sería más persistente, duda que se ha despejado puesto que los elevados precios de la energía y otros inputs se han trasladado en gran parte a los costes de producción, y por último al precio de los productos finales. El aumento generalizado de precios también ha acabado impactando sobre los salarios, efecto que tiende a prolongar las presiones sobre los precios, que junto al efecto anterior constituye el conocido como efecto de segunda ronda.

Los mercados financieros han sido sin lugar a dudas, los que mejor han sorteado el shock de la COVID-19, puesto que en la primera oleada de contagios los índices bursátiles registraron desplomes en rangos del 30%-40%, y desde entonces el ritmo de recuperación ha sido, si bien con altibajos y a diferentes velocidades por sectores y mercados, espectacular. En Estados Unidos por ejemplo, la bolsa recuperó su nivel pre-covid solo seis meses después del estallido de la pandemia, mientras que en el agregado para Europa este hito no se alcanzó hasta un año después, aunque el selectivo español no haya conseguido todavía esta cota. En los últimos meses del año, los mercados han estado pendientes de la evolución de la inflación y de sus consecuencias sobre posibles subidas de tipos por parte de los principales bancos centrales, y el impacto que esto pueda tener sobre los inversores.



CAJA DE AHORROS Y MONTE DE PIEDAD DE ONTINYENT Y SOCIEDADES DEPENDIENTES

Informe de Gestión Consolidado

Según datos de la encuesta de población activa (EPA), el número de ocupados en nuestro país ha aumentado en 841 mil personas en el último año, lo que significa un crecimiento del 4,35%, situándose la cifra de ocupados en 20.185 miles de personas. Por su parte, el número de desempleados en España ha disminuido en 616 mil personas, situándose en 3.104 miles de personas. La diferencia entre estas dos magnitudes corresponde a la población activa total, que aumenta en 225 mil personas en el año. La tasa de paro resultante ha quedado en el 13,33%, con un descenso del 2,80% sobre la registrada el año anterior. La tasa de actividad queda en un 58,65%, ligeramente superior a la del año anterior, con una diferencia de casi 10 puntos porcentuales a favor de los hombres respecto de las mujeres. Del total del aumento de ocupados, la gran mayoría corresponde a asalariados, creciendo en mucha menor medida los trabajadores por cuenta propia. Los contratos de los asalariados a tiempo indefinido aumentan en mayor medida que los contratados a tiempo parcial, lo cual es un buen indicador. Por último indicar que el 88,5% del aumento del empleo ha recaído sobre el sector privado y el 11,5% restante sobre el sector público.

El índice de precios al consumo o IPC ha terminado el ejercicio a nivel estatal con una variación del 6,5%, lo que supone un aumento de 7,0 puntos porcentuales en relación con el año anterior, con un máximo del 6,5% y un mínimo del 0,0%. Las rúbricas que mayor inflación han aportado han sido las de vivienda (que incluye la electricidad y el gas) con 3,16 puntos, la de transporte con 1,36 puntos, y la de alimentos y bebidas no alcohólicas que suma 1,17 puntos al aumento del índice. La única rúbrica que ve disminuida su tasa de variación es la de comunicaciones, con un descenso de 0,01 puntos. La tasa de inflación subyacente, que no tiene en cuenta los alimentos no elaborados y los productos energéticos, ha aumentado dos puntos en el año, pasando del 0,1% de 2020 al 2,1% a finales de 2021. El índice de precios al consumo armonizado con el conjunto de la zona euro se sitúa en el 6,6%, arrojando un diferencial del 1,6% sobre el índice agregado de la unión monetaria, frente al -0,3% registrado el año pasado.

El Índice de Producción Industrial de la Comunidad Valenciana ha experimentado un ligero aumento en el último año del 1,6%, frente a un aumento del 2,7% registrado a nivel nacional. Según el destino económico de los bienes destaca el fuerte aumento en bienes de consumo duradero y no duradero, mientras que el mayor descenso se registra en el epígrafe de energía. Por ramas de actividad destacan los ascensos en materiales y equipos eléctricos y electrónicos, así como en la industria del cuero y el calzado. Los mayores descensos corresponden a las industrias de materiales de transporte y a las de energía y agua. A nivel nacional, el índice de producción industrial (en base 2015), se ha situado en 99,8 puntos, inferior al valenciano que se ha situado en 106,1 puntos.

El índice de actividad del sector servicios de nuestra Comunidad ha aumentado un 14,9% durante el ejercicio 2021, un aumento algo menor que el registrado a nivel nacional, que ha sido del 18,5%. Todas las rúbricas presentan avances significativos, siendo los más relevantes en hostelería (51%), y actividades administrativas (23%). A nivel nacional, el índice de actividad del sector servicios (en base 2015) se ha situado a finales de año en 141,4 puntos, siendo superado por el valenciano que ha quedado en 144,3 puntos.

Respecto al mercado laboral en la Comunidad, la tasa de paro que se elabora a partir de la encuesta de población activa arroja un nivel de desempleo casi dos puntos inferior al del año precedente, situándose en niveles del 14,39%, lo que supone 1,06 puntos más que el resultado a nivel nacional. La cifra de ocupados subió en 82 mil personas y el número de parados descendió en 42 mil personas, por lo que la población activa subió en 40 mil personas y queda en los 2.472 miles de personas. Por sexos, la tasa de paro es menor en los hombres que en las mujeres, aumentando la brecha hasta los 3,9 puntos, habiendo disminuido más en el año la tasa de paro entre los hombres que entre las mujeres.

Por último, destacar que la inflación del 2021 en la Comunidad Valenciana se situó en el 6,8%, tres décimas más que la registrada a nivel estatal, siendo del 7,3% en Castellón, del 7,0% en Alicante y del 6,7% en Valencia.

CAJA DE AHORROS Y MONTE DE PIEDAD DE ONTINYENT Y SOCIEDADES DEPENDIENTES

Informe de Gestión Consolidado

El Grupo Caixa Ontinyent ha continuado en la misma línea de dinamismo y adaptación que en años anteriores, lo que unido a una política de eficiencia y rentabilidad ha permitido generar una cuenta de resultados que le posibilita continuar obteniendo los resultados necesarios para incrementar sus recursos propios, posibilitando el mantenimiento de sus niveles de solvencia que se sitúan por encima de los exigidos. A continuación pasamos a detallar la evolución que han tenido las distintas partidas que componen la actividad del Grupo durante 2021.

Composición del Grupo Caixa Ontinyent

A 31 de diciembre de 2021, el Grupo Caixa Ontinyent comprende la Caja de Ahorros y Monte de Piedad de Ontinyent como matriz, más las sociedades Actius Immobiliaris Caixa Ontinyent, S.A.U., Hotel Kazar, S.L. y Futur i Expansió 2010, S.L., como entidades dependientes participadas al 100%. Adicionalmente, y dentro del perímetro de consolidación se encuentra la sociedad Espais per a tu, S.L., participada al 50%, y Asistia Servicios Integrales, S.L. y Protectel Gestión de Seguridad, S.A., ambas participadas al 33%.

Balance

Al 31 de diciembre de 2021, la cifra de total balance del Grupo era de 1.360.538 miles de euros, lo que supone un aumento del 0,75% respecto de la cifra alcanzada en diciembre de 2020, que fue de 1.350.383 miles de euros. Este aumento del balance es debido a un mayor saldo en préstamos y anticipos, pues los valores representativos de deuda y los instrumentos de patrimonio en su conjunto se sitúan en cifras muy similares a los del ejercicio anterior. Este mayor balance se traduce en un notable aumento del patrimonio neto del Grupo, puesto que la parte del pasivo exigible (depósitos de la clientela, otros pasivos financieros y resto de pasivos), disminuye ligeramente en 2021 respecto al ejercicio anterior.

Por otra parte, los activos totales medios (ATM'S), han quedado fijados en 1.392.518 miles de euros, lo que supone un aumento del 4,03% respecto del año anterior, que arrojaba la cifra de 1.338.620 miles de euros. Este aumento es mayor que el del balance a final de año porque en los meses centrales del año el tamaño de balance ha sido superior a los 1.400.000 miles de euros.

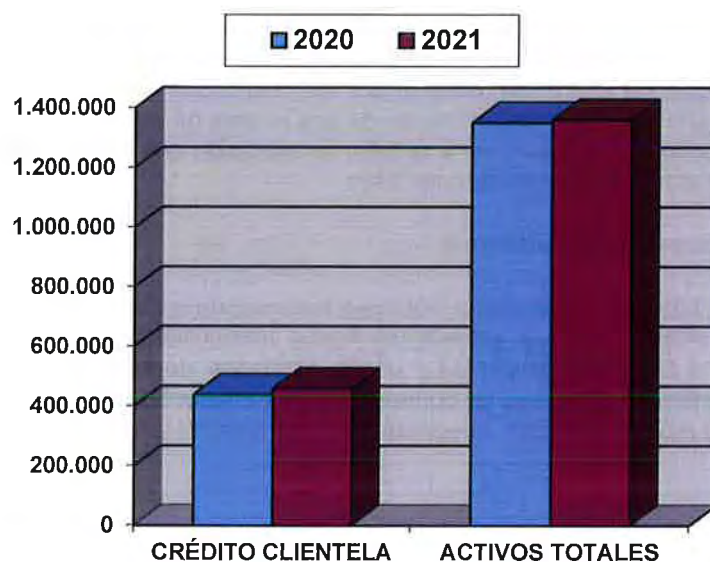
Préstamos y anticipos a la clientela

Al final del ejercicio 2021, la Caja tenía invertido un 33,81% de su cifra total de balance en crédito a la clientela, un 1,24% más que en el ejercicio anterior. El importe de esta partida ha registrado un aumento durante este año del 4,58%, situándose su importe total en 459.984 miles de euros, frente a los 439.842 miles de euros de 2020. La mayor parte de este incremento responde al crédito a administraciones públicas españolas, creciendo en menor medida el crédito a otros sectores residentes, con aumentos en efectos comerciales y préstamos personales, y con retrocesos en créditos con garantía hipotecaria.



CAJA DE AHORROS Y MONTE DE PIEDAD DE ONTINYENT Y SOCIEDADES DEPENDIENTES

Informe de Gestión Consolidado



El Grupo, fiel a la vocación de servicio en su zona de actuación, continúa ofreciendo la financiación de proyectos de inversión empresarial, principalmente en la línea ICO-Empresas y Emprendedores, en la que se ha colaborado de forma activa financiando operaciones destinadas a inversiones productivas o a necesidades de liquidez. También se han suscrito diversos convenios con asociaciones y confederaciones de empresarios y comerciantes de nuestra zona de actuación.

Además, el Grupo está adherida al Código de Buenas Prácticas para la reestructuración viable de las deudas con garantía hipotecaria sobre vivienda habitual, establecido por el Real Decreto Ley 6/2012, de 9 de marzo, de medidas urgentes de protección de deudores hipotecarios sin recursos y por el Real Decreto Ley 1/2015, de 27 de febrero, de mecanismos de segunda oportunidad, reducción de la carga financiera y otras medidas de orden social.

En cartera comercial nacional los indicadores de volumen de negocio se han recuperado a lo largo del ejercicio, siendo el número de efectos descontados en el año un 15,30% mayor que el acumulado en el ejercicio anterior, mientras que el importe descontado experimenta un aumento en la misma línea del 22,11%. El volumen de efectos aplicados en el Grupo que se había desplomado en el año 2020, pierde este ejercicio un 13,03%. Durante el presente ejercicio se ha continuado prestando a nuestros clientes la operativa de confirming.

Por lo que respecta a las operaciones de negocio internacional, 2021 ha sido un año de crecimiento en general, situándonos en, si no superando, los niveles de actividad prepandemia. Sin embargo, aún ha continuado el descenso en el apartado de financiación, ya que las empresas todavía muestran pocas necesidades debido a la liquidez obtenida a través de los préstamos ICO en 2020. Se observa un moderado incremento en el volumen de operaciones de exportación y de importación, y a pesar de la coyuntura del mercado de divisas con un encarecimiento del dólar estadounidense, la clientela no tomó posiciones de cara a asegurar los cambios en sus operaciones, lo que ha llevado a un descenso importante en las operaciones de seguros de cambio.

Por lo que respecta a los activos dudosos en balance, la cifra del principal dispuesto se ha situado en 18.093 miles de euros, experimentando un incremento de casi un 8% sobre el ejercicio anterior, lo que significa una tasa de morosidad del crédito a la clientela del 3,80% y una tasa de cobertura del 86,34%.

Valores representativos de deuda e instrumentos de patrimonio

El saldo de los valores representativos de deuda mantenidos en balance asciende a 612.957 miles de euros, habiendo disminuido su saldo en 24.411 miles de euros durante este ejercicio, un -3,83%. Estos

CAJA DE AHORROS Y MONTE DE PIEDAD DE ONTINYENT Y SOCIEDADES DEPENDIENTES

Informe de Gestión Consolidado

valores proporcionan a la Entidad un abanico de instrumentos financieros de máxima liquidez, elegibles en su mayoría en el Banco Central Europeo, y contribuyen a mantener los niveles de rentabilidad necesarios en un entorno de constante estrechamiento de los márgenes de intereses, con tipos negativos durante un período de tiempo muy prolongado.

En función de su tipología contable, los valores representativos de deuda se clasifican por una parte en no destinados a negociación valorados obligatoriamente a valor razonable con cambios en resultados, cuyo saldo es de 356 miles de euros; por otra parte a valor razonable con cambios en otro resultado global, con un importe de 363.988 miles de euros; y por último a coste amortizado, con un saldo de 248.613 miles de euros. Durante este ejercicio se ha vuelto a producir un trasvase de títulos clasificados a valor razonable con cambios en otro resultado global hacia coste amortizado, pues es voluntad del Grupo reducir los efectos adversos de la evolución de los mercados en su patrimonio neto.

Por su parte, el saldo de los instrumentos de patrimonio en el balance del Grupo asciende a 125.127 miles de euros, con un incremento de 21.409 miles de euros durante el ejercicio, lo que representa un incremento del 20,64%. Del total de este saldo, 11.930 miles de euros se encuentran clasificados como no destinados a negociación valorados obligatoriamente a valor razonable con cambios en resultados, y 113.197 miles de euros como a valor razonable con cambios en otro resultado global.

Recursos captados: Depósitos de la clientela y pasivos subordinados

Los recursos captados a clientes en balance son la principal fuente de financiación con que cuenta el Grupo. Están formados por los depósitos de la clientela, que ascienden a 936.141 miles de euros y suponen un 68,81% del total de nuestro balance, situándose su variación durante 2021 en un 6,69%. Este aumento se reparte entre el sector público que crece 21.688 miles de euros, y el sector privado que aumenta 37.047 miles de euros, con fuerte crecimiento de los depósitos a la vista en cuentas corrientes y de ahorro, con un nuevo retroceso de los depósitos a plazo iniciado hace ya años, y un vencimiento de cédulas hipotecarias acaecido durante el año.

Hay que remarcar que, dentro de los depósitos de la clientela, se incluyen los importes captados a través de cédulas hipotecarias, que proceden de clientes institucionales. El saldo de las mencionadas cédulas ascendía a 25.000 miles de euros a finales de 2020, habiéndose amortizado totalmente este epígrafe con un descenso de 25.000 miles de euros que se corresponden al vencimiento de la emisión de Cédulas Cajas Global Serie VI a finales del mes de marzo.

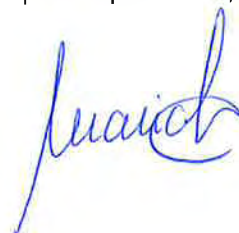
La mayor parte de estos recursos captados a clientes, el 95,10%, proviene de otros sectores residentes, mientras que el 4,80% se capta de las Administraciones Públicas y tan sólo el 0,10% en el sector de no residentes. Esta estructura de participación por sectores es una constante en el Grupo.

No existen depósitos subordinados ni emisiones de pasivos subordinados en el balance del Grupo a finales del ejercicio 2021.

Desintermediación

Dentro de la actividad general del Grupo hay que diferenciar la captación de recursos correspondiente a la desintermediación, que consiste en ofrecer productos a nuestros clientes no gestionados por la Caja. El saldo en el año 2021 fue de 186.161 miles de euros frente a los 186.023 miles de euros de 2020, lo que significa un aumento del 0,07%.

La composición del volumen de recursos captados en desintermediación, por tipos de productos, es la siguiente:



CAJA DE AHORROS Y MONTE DE PIEDAD DE ONTINYENT Y SOCIEDADES DEPENDIENTES
Informe de Gestión Consolidado

	2021		2020	
	<u>Miles de Euros</u>	<u>%</u>	<u>Miles de Euros</u>	<u>%</u>
Total Desintermediación	186.161	100,00	186.023	100,00
Renta Fija y Variable	22.066	11,85	22.483	12,09
Fondos de Inversión	19.899	10,69	15.818	8,50
Fondos de Pensiones	47.160	25,33	44.202	23,76
Planes de Jubilación y Estudios	97.037	52,13	103.519	55,65

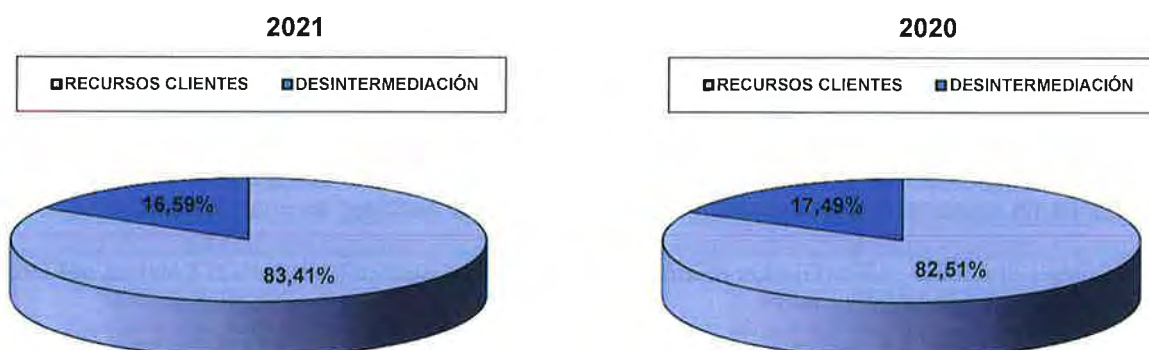
El epígrafe de renta fija y variable ha disminuido un 1,86%, con descensos en valores absolutos en el apartado de renta fija algo superiores a los de renta variable.

El apartado de fondos de inversión gana un 25,79% del saldo en este ejercicio, y es el que más peso gana sobre el total del saldo desintermediado. El incremento en valores absolutos está repartido por mitades entre los fondos que invierten en renta fija y los que invierten en renta variable.

El apartado de fondos de pensiones es el segundo que más aumenta su saldo, pues sube un 6,69% respecto al año anterior, y sigue siendo el segundo capítulo con mayor peso sobre el total del saldo de desintermediación de la Caja.

El saldo depositado en planes de jubilación y estudios ha bajado este año un 6,26%, siendo la rúbrica que más baja en saldo y en porcentaje, disminuyendo nuevamente su participación sobre el total, pero siendo claramente el primer capítulo por importancia relativa, muy por encima de los fondos de pensiones.

A continuación se muestra un gráfico comparativo de los ejercicios 2021 y 2020, indicando la proporción que representan los recursos de clientes en balance y la desintermediación en el total de recursos captados por el Grupo:



Recursos propios

Los recursos propios computables del Grupo Caixa Ontinyent alcanzan al 31 de diciembre de 2021 la cifra de 126.069 miles de euros, suponiendo un exceso de 62.953 miles de euros sobre los requerimientos de recursos propios mínimos exigidos. Esto sitúa la ratio de capital total, o coeficiente que mide la relación entre los fondos propios y el total de riesgos ponderados en el 15,98%.

La ratio de capital de nivel 1 del Grupo Caixa Ontinyent presenta el mismo valor del 15,98%, y si nos referimos a la ratio de capital de nivel 1 ordinario, es también del 15,98%. Esto es debido a que el Grupo no tiene capital de nivel 1 adicional ni capital de nivel 2, siendo todo el capital de nivel 1 ordinario, de máxima calidad. Ambos presentan valores algo más de un punto y medio superiores a los del año

CAJA DE AHORROS Y MONTE DE PIEDAD DE ONTINYENT Y SOCIEDADES DEPENDIENTES

Informe de Gestión Consolidado

anterior, como consecuencia del fuerte aumento de los recursos propios y de un moderado repunte de requerimientos de capital, y cumplen con holgura los requerimientos mínimos de capital requeridos para las entidades financieras en general, y los requerimientos mínimos exigidos individualmente por el Banco de España, en particular.

La ratio de apalancamiento del Grupo Caixa Ontinyent, una vez completado el proceso de introducción gradual, es del 9,11%, mide la proporción de recursos propios de nivel 1 sobre el total de exposiciones dentro y fuera de balance, y es muy superior al nivel legal mínimo exigido.

Resultados

El margen de intereses ha experimentado un aumento del 0,22%, un poco menor que el registrado el año anterior, crecimiento sustentado por unos menores costes financieros y con unos ingresos financieros algo inferiores. En el lado de los ingresos descienden especialmente los obtenidos por el crédito a la clientela, debido a la continuidad del efecto negativo de las reprecitaciones de los créditos hipotecarios a tipo variable, mientras mejoran los ingresos por préstamos personales. El importe de las cargas se ha visto minorado por los menores costes de las cédulas hipotecarias al vencer en marzo la última emisión que quedaba viva en balance.


El margen bruto aumenta un 20,58% en el año, por la mejora de prácticamente todas las partidas desde el margen de intereses, pues solo empeoran las comisiones cedidas (por mayores comisiones cedidas este año por los avales del ICO que garantizan las operaciones formalizadas a los sectores afectados por el COVID-19), y los resultados de entidades valoradas por participación. Especialmente importante es el crecimiento de los ingresos por dividendos y por operaciones financieras, que tienen como causa principal los cobros derivados de la venta de participaciones de Valora Prevención, S.L., que se ha saldado con importantes plusvalías para la Caja. También cabe destacar el incremento experimentado por las comisiones cobradas, fruto de la constante adaptación al mercado y a la puesta en valor de todos los servicios ofrecidos a nuestros clientes. En otras cargas de explotación los gastos han descendido notablemente gracias a unos menores gastos por condonaciones, resoluciones judiciales y extraordinarios.

Los gastos de administración, que engloban los gastos de personal y los gastos generales, aumentan un 2,74% en conjunto, si bien los gastos de personal disminuyen más de un 3% y los gastos generales se incrementan en un 16,47%. En este último caso se ha producido un repunte en los gastos relacionados con los medios de pago y la banca electrónica, que muestra el importante cambio de comportamiento de la clientela en relación a los canales de distribución, aumentando exponencialmente el uso de canales no presenciales en detrimento de la atención en oficinas. Los gastos de amortización disminuyen un 2,53%, por los elementos que van quedando totalmente amortizados y un nivel reducido de compras de nuevos activos materiales.

En la parte baja de la cuenta de resultados destacan unas dotaciones a provisiones en su mayoría destinadas al fondo para atender las reclamaciones por cláusula suelo, frente a una recuperación del año anterior, y unas pérdidas por deterioro de activos financieros un 33% mayores. En la gestión de activos no corrientes en venta se han obtenido unos beneficios de 892 contra las pérdidas registradas el año anterior, mientras que el resultado por activos no financieros y negocios conjuntos ha sido poco material, cuando un año antes presentaban pérdidas.

Todo ello arroja un resultado contable antes de impuestos de 11.051 miles de euros, lo que supone un aumento del 82,36% respecto al ejercicio anterior. Este resultado antes de impuestos va a permitir reforzar las diferentes ratios de solvencia de la Entidad, una vez deducido el impuesto de sociedades aplicable, y la aportación prevista a la Obra Social, tras haber quedado en suspenso el año anterior.

A continuación se presenta la cuenta de resultados escalar del Grupo correspondiente a los ejercicios 2021 y 2020, que muestra claramente la evolución de las cifras mencionadas:



7

CAJA DE AHORROS Y MONTE DE PIEDAD DE ONTINYENT Y SOCIEDADES DEPENDIENTES
Informe de Gestión Consolidado

	<i>Miles de Euros</i>		% Incremento
	2021	2020	
Intereses y rendimientos asimilados	20.836	20.951	(0,55)
Intereses y cargas asimiladas	(1.224)	(1.382)	(11,43)
Margen de Intereses	19.612	19.569	0,22
Ingresos por dividendos	2.818	1.849	52,41
Resultado entidades valoradas por participación	3	8	(62,50)
Comisiones percibidas	6.488	5.684	14,14
Comisiones pagadas	(530)	(444)	19,37
Resultado de operaciones financieras (neto)	4.464	1.462	205,34
Diferencias de cambio (neto)	36	31	16,13
Otros productos de explotación	2.124	1.777	19,53
Otras cargas de explotación	(2.043)	(2.591)	(21,15)
Margen Bruto	32.972	27.345	20,58
Gastos de administración	(16.606)	(16.163)	2,74
Amortización	(1.693)	(1.737)	(2,53)
Dotaciones a provisiones (neto)	(715)	592	(220,78)
Pérdidas por deterioro de activos financieros (neto)	(3.802)	(2.843)	33,73
Ganancias (pérdidas) deterioro valor activos no financ.	3	(209)	(101,44)
Ganancias (pérdidas) negocios conj. y fondo comercio	0	(235)	(100,00)
Ganancias (pérdidas) de activos no corrientes venta	892	(690)	(229,28)
RESULTADO CONTABLE ANTES DE IMPUESTOS	11.051	6.060	82,36

El Grupo Caja de Ahorros de Ontinyent distribuye los resultados económicos de cada ejercicio entre Reservas y Obras Sociales. Para determinar la proporción en que se aplican a cada uno de estos capítulos se busca, de acuerdo con la normativa vigente, un punto de equilibrio tal que sea compatible el fortalecimiento patrimonial del Grupo con la posibilidad de desarrollar un importante programa social y cultural.

Oficinas

Durante el ejercicio 2021 no se ha producido ninguna variación en la red de oficinas del Grupo, quedando compuesta por 44 oficinas, 37 en la provincia de Valencia (7 en Ontinyent), y 7 en la provincia de Alicante. Dichas oficinas mantienen un enfoque orientado cada vez más hacia una atención personalizada y profesional, como complemento a aquellas operaciones que pueden realizarse mediante autoservicio las 24 horas del día, a través de cajeros automáticos y banca electrónica.

Todas nuestras oficinas están dotadas de cajero automático y muchas de ellas cuentan ya con un doble cajero, ascendiendo a 62 el número total de cajeros instalados, en los que se incluye un cajero automático en el Centro Cultural Caixa Ontinyent, edificio emblemático de su obra social. También se sigue prestando servicio de cajero en los vestíbulos de algunas de las oficinas que han quedado sin servicio de atención al público. Todo este parque de cajeros se encuentra a disposición de las 33.280 tarjetas de crédito y débito que el Grupo tiene en vigor a 31 de diciembre de 2021 en favor de sus clientes, cifra que experimenta un aumento respecto al año anterior.

El Grupo cuenta, además, con 645 dispositivos de pago electrónico, tanto físicos como virtuales, 118 más que el año anterior, repartidos en comercios asociados de 64 poblaciones.

CAJA DE AHORROS Y MONTE DE PIEDAD DE ONTINYENT Y SOCIEDADES DEPENDIENTES

Informe de Gestión Consolidado

Obra Social

Caixa Ontinyent destina una parte de sus beneficios a la realización de obras sociales. No obstante, el Consejo de Administración acordó destinar todos beneficios del ejercicio 2020 a reservas de la entidad, con lo cual no se realizó aportación alguna a la Obra Social. Por ello, el presupuesto de la Obra Social para 2021 se compuso del fondo remanente no comprometido y otros ingresos, permitiendo un presupuesto de 1.247 miles de euros, con una disminución del 18,55 % respecto del ejercicio anterior.

Debido a las circunstancias sanitarias provocadas por la pandemia, muchas de las actividades presupuestadas fueron suspendidas o aplazadas, principalmente aquellas que implicaban una gran afluencia de público. Por su parte, el Club de Jubilados de Ontinyent permaneció cerrado durante todo el año, y el Centro Cultural hasta el mes de octubre. Ello, junto al menor coste de algunas actividades, hizo que se invirtiera el 71,48 % de lo previsto, es decir, 892 miles de euros, quedando la parte no gastada como remanente para acciones futuras.

Conforme a la política aprobada por el Consejo de Administración, en el marco de las líneas generales de actuación fijadas por la Asamblea General, la Obra Social se desarrolla a través de diversos programas como Publicaciones, Colaboración con colectivos, Fundaciones, Centros de gestión propia, la Fundació Caixa Ontinyent, y Centros en colaboración.

Durante 2021 cabe destacar:


- El Programa de Colaboración con colectivos, y en concreto el apartado de Integración social y Laboral, con acciones en favor de personas mayores y personas con discapacidad (como dotación de viviendas tuteladas, empleo o vehículos de transporte adaptados), de universitarios con el mantenimiento de una Aula de Empresa en el Campus de Alcoi; y con el impulso de la Responsabilidad Social Corporativa a través de la participación en proyectos sectoriales para la implantación de aspectos ASG en la Entidad y para concienciación general.
- El Programa de Fundaciones, con la aportación a la Fundación del Museo Textil de los proyectos para una segunda fase de construcción de lo que será el Museo del Textil de la Comunidad Valenciana; y el mantenimiento de la colaboración con la Fundació Universitaria Vall d'Albaida. Además de colaboración económica, Caixa Ontinyent forma parte de sus patronatos y, desde su Obra Social, gestiona el gobierno corporativo y la administración de ambas entidades.
- Fundació Caixa Ontinyent, con un fuerte impulso de la Educación Financiera mediante formación online para escolares y profesionales de la educación, creación de contenidos para redes sociales y de documentación accesible a través de su página web, estudio sobre hábitos financieros en las comarcas centrales valencianas, app de cuentos infantiles con contenido financiero básico, y difusión de vídeos divulgativos.

Los gastos de mantenimiento y actividades han supuesto el 77,06% y las amortizaciones del inmovilizado material el 22,94%. La obra social propia ha supuesto el 69,37% frente al 30,63% de la obra en colaboración. Por áreas de actuación, a cultura y tiempo libre se ha destinado el 39,92%, a asistencia social y sanitaria, el 49,83%, a educación el 8,96%, y el 1,30% a medio ambiente.

Gobierno Corporativo

Durante el ejercicio, los órganos de gobierno han actuado con normalidad y con regularidad, adaptándose a la situación originada por la pandemia y las medidas legislativas dispuestas para afrontarla.

Tanto el Consejo de Administración como sus órganos internos han desarrollado sus funciones orientadas básicamente a: a) diseño y actualización de las políticas básicas de la Entidad, tanto de negocio como de la propia gestión interna; b) diseño de estrategias y planes operacionales; y c) supervisión de las actuaciones llevadas a cabo en el ámbito de las políticas y estrategias acordadas.



CAJA DE AHORROS Y MONTE DE PIEDAD DE ONTINYENT Y SOCIEDADES DEPENDIENTES

Informe de Gestión Consolidado

Por su parte, la Comisión de Control ha cumplido su función de vigilancia sobre las actuaciones del Consejo de Administración, con el fin de informar sobre si se ajustan o no a las líneas establecidas por la Asamblea General y a las directrices emanadas de la normativa financiera.

Durante el ejercicio, ha concluido el proceso de renovación parcial de los miembros de los órganos de gobierno iniciado en 2019, con la incorporación de los nuevos miembros tras su evaluación de idoneidad favorable tanto por parte de la Comisión de Retribuciones y Nombramientos como por parte del Banco de España.

Cabe resaltar especialmente el trabajo desarrollado por el Consejo de Administración en los siguientes aspectos:

- a) Definición y actualización de los planes de negocio y del marco de apetito al riesgo, conforme a las líneas generales del plan de actuación aprobadas por la Asamblea General.
- b) Incorporación de la diversa regulación financiera a las políticas y actuaciones de la Entidad.
- c) Seguimiento de la actividad, evolución del balance, cuenta de resultados y ratios, especialmente el de capital.
- d) Seguimiento especial de la aplicación de las políticas de gestión de riesgos, con utilización del Marco de Apetito al Riesgo como herramienta básica.
- e) Potenciación progresiva del modelo de control interno.

Por su parte, la Comisión de Control ha ejercido su labor de vigilancia de la actividad del Consejo e informe a la Asamblea General y a los supervisores.

Comunicación

La Comunicación Corporativa de Caixa Ontinyent tiene como objetivos básicos facilitar la información requerida por la normativa de transparencia, y configurar una imagen de marca acorde con los valores y con los principios institucionales.

Durante el ejercicio 2021, se han desarrollado acciones comunicativas en el marco de las líneas generales aprobadas por la Asamblea General, con un protagonismo especial de la responsabilidad social que en este momento se exige a las entidades. Por ello, se ha potenciado el valor de la marca:

- a) Como caja de ahorros vinculada a su territorio, con una evolución constante en la que se conjuga la atención tradicional a través de oficinas con la deriva digital de los servicios.
- b) Como entidad financiera de vanguardia en la canalización de recursos que permiten el crecimiento económico de su ámbito de actuación.
- c) Como reversión de sus beneficios a una Obra Social amplia y diversa, de interés comunitario, que aporta calidad de vida a las localidades, de especial trascendencia en las más pequeñas.

También se ha constatado el notable incremento de la exposición en internet. En este sentido, y además de la presencia en redes sociales, se mantiene constantemente actualizada la web corporativa en cuanto a la Entidad, su gobierno y política de remuneraciones, su organización interna, su obra social, así como la información para inversores y la información y las noticias para medios.

En comunicación externa, cabe destacar las relaciones con los medios de información a través de notas de prensa, artículos, reportajes y entrevistas, proyectando la actuación y los valores de la Caja. Asimismo, y cada vez con mayor protagonismo, se han desarrollado acciones a través de las redes sociales Facebook, Twitter, Youtube e Instagram.

Las noticias y campañas publicitarias han tendido a destacar la evolución de los servicios de la Entidad en estas nuevas circunstancias, acelerando la nueva era de la digitalización, con difusión de la nueva

banca electrónica y del abanico de productos y servicios ofrecidos, y la aproximación al público joven mediante un marco comunicativo específico.

II. PRINCIPALES RIESGOS E INCERTIDUMBRES DEL NEGOCIO

Los principales riesgos del negocio en que incurre la Caja como consecuencia de su actividad, relacionada fundamentalmente con el uso de instrumentos financieros, son los de crédito, mercado, interés y liquidez. Desde el Staff de Riesgos se sigue gestionando el riesgo de crédito mediante los análisis de personas físicas y jurídicas con riesgo acumulado elevado, alertas tempranas y herramientas automatizadas de scoring para personas físicas. Desde el Área Financiera se sigue diariamente la evolución de la principal ratio de liquidez de la Caja, el LCR, medida de liquidez a muy corto plazo, con valores muy superiores al mínimo legal establecido, y se elaboran informes sobre la evolución de los tipos de interés y su impacto sobre el margen financiero y el valor económico de la Entidad.

La Caja de Ahorros de Ontinyent es consciente que una precisa y eficiente gestión y control de riesgos supone optimizar y garantizar un adecuado nivel de solvencia en un entorno de crecimiento sostenible. Para ello se hace necesaria una adecuada política de distribución de resultados, en vistas a la alineación de los recursos propios mantenidos por la Caja en relación con el riesgo asumido, que posibilite mejorar los ratios de solvencia en un entorno económico global muy exigente en esta materia. Desde el Área Financiera se analiza mensualmente un indicador temprano de la solvencia, el CET1, con la finalidad de alinear los requerimientos de capital derivados de las inversiones de la Caja con los recursos propios mantenidos en cada momento.

Para ello, la gestión y control de riesgos se configura como un amplio marco de principios, políticas y procedimientos integrados en una eficiente estructura de decisión, con el objetivo de maximizar la relación entre la rentabilidad obtenida y el riesgo asumido.

La principal incertidumbre del negocio bancario y financiero que desarrolla la Caja es afrontar con éxito el cambio del modelo de negocio, entendido como la relación con nuestros clientes, aprovechando la gran revolución tecnológica en la que estamos inmersos. La creciente cultura financiera de las nuevas generaciones, fuertemente adaptadas y familiarizadas con el mundo digital, hace necesario el desarrollo de nuevos canales, dotándolos de tecnologías más complejas y más usables por nuestros clientes. Otro de los grandes retos del sector bancario será, sin duda, saber adaptarse de manera adecuada a un entorno cambiante de tipos de interés en cortos períodos de tiempo, que afectarán primeramente a la financiación obtenida y que deberán ser debidamente trasladados a los activos de la entidad.

III. UTILIZACIÓN DE INSTRUMENTOS FINANCIEROS

La política de gestión de riesgos de Caixa Ontinyent constituye una síntesis de criterios estrictamente profesionales en el estudio, valoración y asunción de riesgos por parte de todas las unidades de negocio donde se origina el riesgo, conducentes a maximizar el binomio riesgo/rentabilidad inherente al activo. La Caja cuenta con unos sistemas de control de riesgos integrados en la estructura de decisión y que cubren la totalidad de actividades que desarrolla. Estos sistemas cuentan con procedimientos formales de autorización, seguimiento y control, aplicados de forma consistente con la naturaleza y cuantía de los riesgos, y con una clara segregación de funciones entre las unidades donde se originan los riesgos y las unidades de seguimiento y control de los mismos.

Caixa Ontinyent realiza la identificación, medición, control y seguimiento de los distintos riesgos a los que se expone. En este sentido, y durante el presente ejercicio, se ha realizado una mejora continua de todas las actuaciones relativas a la política de precios en la Entidad (Pricing), con el objetivo de obtener con carácter previo, el tipo de interés mínimo a aplicar en cada operación de financiación. Para ello se tienen en cuenta las características personales de cada prestatario, así como las garantías aportadas en cada operación.

IV. EVOLUCIÓN PREVISIBLE

La Caja tiene como objetivo mantener las líneas de crédito a las familias y empresas, conservando el tipo de negocio tradicional, con volúmenes adecuados a su estructura y dispersión geográfica. Caixa Ontinyent se enmarca en el actual mercado financiero, que moviéndose constantemente dentro de un continuo panorama de cambios, requiere de una gestión eficaz de la actividad que sea capaz de dar respuesta a los retos que, tanto en nuevos servicios como en nuevos productos, demanda el mercado.

Para hacer frente a estos retos, la Caja ha diseñado las siguientes líneas de actuación:

- 1) Servicio en oficinas: adecuar el modelo de red y de atención en oficinas a las circunstancias y exigencias actuales, como elemento de diferenciación respecto de la competencia.
 - Reorientación de servicios en oficinas seleccionadas.
 - Agrupación de oficinas por proximidad geográfica.
 - Reforzamiento de presencia en zonas industriales a través de gestores comerciales de empresas.
- 2) Digitalización: facilitar y potenciar el acceso de la sociedad a los servicios bancarios digitales.
 - Potenciación de la oficina digital.
 - Incorporación de productos digitales de pago y financiación.
 - Onboarding digital (posibilidad de apertura de cuentas no presencial).
 - Mejoras en operativa de banca electrónica.
 - Nivel adecuado de soporte tecnológico y de seguridad.
- 3) Inversión crediticia: impulsar la economía del territorio con la financiación apropiada.
 - Atención a medidas legislativas sobre inversiones y sobre moratoria.
 - Impulso de la inversión crediticia.
 - Incremento de vinculación de clientes compartidos.
 - Ampliación de los productos de financiación.
 - Lanzamiento de leasing inmobiliario.
- 4) Rentabilidad y capital: gestionar activamente la rentabilidad, la eficiencia y la solvencia futura.
 - Gestión de la Cartera de valores propia. Rentabilidad vs riesgos.
 - Control de márgenes de la cuenta de resultados.
 - Optimización de costes.
 - Política de cobro de comisiones por prestación de servicios.
 - Gestión de la morosidad y de la cartera de inmuebles.
 - Priorización de la desintermediación financiera con los clientes.
 - Vigilancia del nivel de solvencia.
 - Priorización del fortalecimiento patrimonial en la distribución de beneficios.
- 5) Responsabilidad social: garantizar la igualdad en el seno de la Entidad; contribuir a la sostenibilidad del modelo económico, social y medioambiental, y a la lucha contra el cambio climático; y ajustar las actuaciones de la obra social a las prioridades actuales.
 - Adaptación y desarrollo del Plan de Igualdad.
 - Desarrollo de la Política de sostenibilidad, medio ambiente y lucha contra el cambio climático.
 - Obra social sostenible y compatible con la solvencia.
 - Mantenimiento de las actividades esenciales de la Obra Social.
 - Impulso de las actividades de la Fundació Caixa Ontinyent: Monte de Piedad y Educación Financiera.

Para el ejercicio de 2022, el Consejo de Administración prevé unas líneas generales en gran parte continuistas respecto de ejercicios precedentes, pendiente de una reorientación de la Obra Social considerando las circunstancias económicas y sociales actuales y en el marco del Plan Estratégico que se está gestando en el propio Consejo. Así, se conjugarán las actuaciones tradicionales y ya comprometidas con la evolución sostenible de la propia obra social. Por ello, dadas las limitaciones en la aportación de fondos para obra social con cargo a los resultados del ejercicio, el presupuesto de

CAJA DE AHORROS Y MONTE DE PIEDAD DE ONTINYENT Y SOCIEDADES DEPENDIENTES

Informe de Gestión Consolidado

obra social es similar al año anterior, con un ligero aumento del 0,16%, priorizando las actividades de la Fundació Caixa Ontinyent, las actividades de responsabilidad social y la implantación de un nuevo Centro Social para la Asociación para la Defensa e Integración de los Enfermos Mentales en Ontinyent.

Para el 2022, el Consejo de Administración ha dispuesto, como eje prioritario, una actualización del Plan Estratégico considerando la evolución de las circunstancias del entorno, de la competencia y de la propia Entidad. Asimismo, continuará adaptando las novedades regulatorias a sus políticas básicas.

Desde el punto de vista comunicativo, 2022 se concibe como un ejercicio continuista respecto al anterior en tanto se actualiza el Plan de Comunicación para los próximos años en el marco del Plan Estratégico que el Consejo de Administración está diseñando para la Entidad, adaptado a las actuales circunstancias.


V. HECHOS POSTERIORES

Entre la fecha de cierre del ejercicio 2021 y la fecha de formulación de este informe de gestión no se ha producido ningún suceso significativo adicional a los descritos en la memoria integrante de las cuentas anuales formuladas correspondientes al ejercicio 2021.

VI. ACTIVIDADES DE INVESTIGACIÓN Y DESARROLLO

Durante el ejercicio 2021, las actividades de investigación, desarrollo e innovación de la Entidad se han centrado en los siguientes aspectos, dirigidos a nuestros clientes:

- Durante el presente ejercicio se ha puesto en marcha una herramienta (Click&Sign) que permite remitir documentación al cliente para que proceda a su firma de forma remota, aún sin disponer de certificado electrónico, tanto desde un PC como desde un móvil o tableta, siendo esta firma totalmente válida a efectos jurídicos, y evitando pérdidas y retrasos en la firma de operaciones.
- La Caja desarrolló en 2020 programas propios para la emisión de bonos de compra a clientes, que han servido de base a distintas campañas de fomento del consumo en el comercio local y comarcal, en distintas poblaciones adheridas que forman parte de nuestra red comercial. En 2021 y ante el éxito del modelo, se han adherido nuevas localidades y se han lanzado nuevas campañas para el fomento del comercio local.
- A finales del 2020 la Caja lanzó el servicio Bizum para pago entre personas, tanto en la opción pago, como solicitud de cobro. Durante los primeros meses de 2021 se fue perfeccionando su funcionamiento y corrigiendo errores hasta validar completamente su funcionamiento. En junio se lanzó el pago a comercios virtuales, modalidad que permite al comercio tomar la iniciativa en el cobro, solicitándolo al cliente, que puede utilizar los mismos mecanismos de identificación que cuando atiende un pago entre particulares, sin necesidad de utilizar ninguna contraseña adicional.
- A principios de año entró en vigor la nueva normativa PSD que obliga a la doble autenticación en las operaciones de cualquier medio de pago, con medidas como la identificación en la banca electrónica mediante doble factor al menos cada 90 días, y la activación de todos los comercios virtuales como seguros para que soliciten doble autenticación en sus operaciones,
- Se ha continuado la evolución de la Banca Electrónica, a la que se le han incorporado nuevas funcionalidades, como el pago de impuestos y recibos, tanto los que tradicionalmente se pagaban por ventanilla como autoliquidaciones de organismos oficiales; facultar a los usuarios apoderados de cuentas para definir accesos restringidos dirigidos a la realización de las tareas administrativas por parte de un tercero; mejora de las operaciones y usabilidad general del servicio.
- Como consecuencia de la obsolescencia de la base de datos sobre la que se basaba la aplicación de generación de documentos a remitir a la clientela y el riesgo cibernético existente, se procedió a la migración y a la actualización de los programas necesarios para actuar sobre



el protocolo SQL-Server, dando robustez y seguridad al nuevo entorno de almacenaje, que afecta a información sensible de los clientes.

- Se ha seguido trabajando en la eliminación de los cajeros con sistema operativos obsoletos, y se pretende incorporar un segundo operador proveedor de servicios de telecomunicaciones.

Durante todo el año se ha continuado con las medidas de seguridad sanitarias para luchar contra la expansión del coronavirus, tanto en oficinas como en servicios centrales, con el uso de paneles separadores de metacrilato, de gel hidroalcohólico y mascarillas, continua ventilación de los espacios, separación de mesas en comedores, y la señalización de los espacios destinados a la clientela y de los empleados. Además se ha continuado prestando servicio a aquellos empleados que han trabajado desde su domicilio, con la misma seguridad y rapidez de respuesta que si estuvieran trabajando presencialmente.

Siguiendo el Plan Director de Seguridad se ha seguido trabajando en diferentes proyectos que afectan a la ciberseguridad de Caixa Ontinyent, como es la consecución de la ISO 27001, revisión del código fuente de nuestras aplicaciones, hacking ético, análisis de riesgos, formación y concienciación de empleados y clientes. A nivel de Plan de Continuidad de Negocio, hemos ido adaptándonos a las exigencias por parte de diversos organismos y del regulador, además de empezar proyectos colaborativos con otros socios de Cecabank (Proyecto DORA) dedicado a realizar las acciones oportunas para encuadrarse en las exigencias del Banco Central Europeo y Banco de España.

Los requerimientos de información del Banco de España y de la Autoridad Bancaria Europea siguen exigiendo un gran esfuerzo de actualización y modificación de nuestros sistemas de información, tanto en procesos como en captura, necesario para la cumplimentación de la información exigida. A este respecto se ha continuado desarrollando los proyectos de Gestión de Inmuebles/Tasaciones, Gestión de la Tesorería y de la Cartera propia de Valores, Scoring Proactivo, nueva aplicación de gestión de facturas, nueva aplicación de gestión del riesgo de interés y liquidez, implantación de herramientas para el Staff de Control.

VII. OPERACIONES CON ACCIONES PROPIAS

Debido a la naturaleza de la Caja, su fondo de dotación no está constituido por acciones, por lo que este requerimiento no le es aplicable.

VIII. ESTRUCTURA DE CAPITAL

Los fondos propios que posee la Caja están formados por las reservas existentes en cada momento más los resultados del ejercicio en curso.

IX. RESTRICCIONES A LA TRANSMISIBILIDAD DE LOS VALORES

Por lo expuesto anteriormente, no existe transmisión de títulos representativos del capital de la Caja.

X. PARTICIPACIONES SIGNIFICATIVAS DIRECTAS E INDIRECTAS

No es aplicable, al no existir títulos representativos del capital de la Caja.

XI. RESTRICCIONES AL DERECHO DE VOTO

No es aplicable, al no existir junta general de accionistas.

XII. PACTOS PARASOCIALES

No se conoce la existencia de ningún pacto parasocial.

XIII. NORMAS APLICABLES AL NOMBRAMIENTO Y SUSTITUCIÓN DE LOS MIEMBROS DEL CONSEJO DE ADMINISTRACIÓN Y A LA MODIFICACIÓN DE ESTATUTOS SOCIALES

El sistema de elección y sustitución de los miembros del Consejo de Administración consta en el reglamento electoral de la Entidad. La función de aprobación y modificación de los estatutos sociales y reglamento electoral, corresponde a la Asamblea General. El acuerdo de aprobación o modificación de los estatutos requiere la asistencia de la mayoría de los miembros de la Asamblea General y el voto favorable de dos tercios de los asistentes.

XIV. PODERES DE LOS MIEMBROS DEL CONSEJO DE ADMINISTRACIÓN

Ningún miembro del Consejo de Administración dispone de poderes para actuar en nombre y representación de la Entidad. El Presidente del Consejo de Administración ejerce su cargo a título honorífico y dispone de las facultades que expresamente le reservan los Estatutos sociales.

XV. ACUERDOS SIGNIFICATIVOS QUE SE VEAN MODIFICADOS O FINALIZADOS EN CASO DE CAMBIO DE CONTROL

No existen.

XVI. ACUERDOS ENTRE LA ENTIDAD, LOS ADMINISTRADORES, DIRECTIVOS O EMPLEADOS QUE PREVEAN INDEMNIZACIONES AL TERMINARSE LA RELACIÓN CON LA ENTIDAD

Caixa Ontinyent tiene un contrato de alta dirección, autorizado por Resolución del Instituto Valenciano de Finanzas, por el que, en el supuesto de que se extinguiese dicho contrato, el alto directivo reanudaría la relación laboral común u ordinaria que mantenía anteriormente con la Entidad, percibiendo con carácter indemnizatorio el importe de seis mensualidades de todos los conceptos percibidos.



D^a Mariola Rico Rubio
Secretaría del Consejo de Administración

CAJA DE AHORROS Y MONTE DE PIEDAD DE ONTINYENT Y SOCIEDADES DEPENDIENTES

Diligencia de firmas

Las Cuentas Anuales Consolidadas y el Informe de Gestión Consolidado del ejercicio 2021 han sido formulados por el Consejo de Administración de **Caja de Ahorros y Monte de Piedad de Ontinyent** en su reunión del 30 de marzo de 2022, con vistas a su verificación por los auditores y posterior aprobación por la Asamblea General. Dicho Informe de Gestión Consolidado y Cuentas Anuales Consolidadas, firmados por mí en señal de identificación, están extendidos en:

- El balance consolidado, la cuenta de pérdidas y ganancias consolidada, el estado de ingresos y gastos reconocidos consolidados, el estado de cambios en el patrimonio neto consolidado y el estado de flujos de efectivo consolidado, en 6 páginas comunes numeradas de la 1 a la 6.
- La memoria consolidada, en 120 páginas comunes numeradas de la 1 a la 120.
- Anexo I
- Anexo II
- El informe de gestión consolidado, en 15 páginas comunes numeradas de la 1 a la 15.



D^a Mariola Rico Rubio
Secretaria del Consejo de Administración

CAJA DE AHORROS Y MONTE DE PIEDAD DE ONTINYENT

Diligencia de firmas

PÁG. 1 de 8

DILIGENCIA:

El presente documento está compuesto de 8 hojas, numeradas del número 1 al número 8, ambos inclusive, y recoge la diligencia de conformidad de todos y cada uno de los miembros del Consejo de Administración de Caja de Ahorros y Monte de Piedad de Ontinyent, con su correspondiente firma, respecto de la formulación de las cuentas anuales consolidadas y el informe de gestión consolidado del ejercicio 2021, acordada por el propio Consejo en su sesión de hoy.

Ontinyent, 30 de marzo de 2022.

A handwritten signature in blue ink, appearing to read 'Mariola Rico Rubio', is positioned above the typed name.

Fdo. Mariola Rico Rubio
Secretaria del Consejo de Administración

CAJA DE AHORROS Y MONTE DE PIEDAD DE ONTINYENT

Diligencia de firmas

PÁG. 2 de 8

Las Cuentas Anuales consolidadas y el Informe de Gestión consolidado del ejercicio 2021 han sido formulados por el Consejo de Administración de Caja de Ahorros y Monte de Piedad de Ontinyent en su reunión del 30 de marzo de 2022, con vistas a su verificación por los auditores y posterior aprobación por la Asamblea General, y, como miembro de dicho Consejo y en conformidad con dicha formulación, firmo la presente hoja.



Fdo. José Pla Barber
Presidente

CAJA DE AHORROS Y MONTE DE PIEDAD DE ONTINYENT

Diligencia de firmas

PÁG. 3 de 8

Las Cuentas Anuales consolidadas y el Informe de Gestión consolidado del ejercicio 2021 han sido formulados por el Consejo de Administración de Caja de Ahorros y Monte de Piedad de Ontinyent en su reunión del 30 de marzo de 2022, con vistas a su verificación por los auditores y posterior aprobación por la Asamblea General, y, como miembro de dicho Consejo y en conformidad con dicha formulación, firmo la presente hoja.



Fdo. Santiago Aniceto Lacasar
Vicepresidente 1º

CAJA DE AHORROS Y MONTE DE PIEDAD DE ONTINYENT

Diligencia de firmas

PÁG. 4 de 8

Las Cuentas Anuales consolidadas y el Informe de Gestión consolidado del ejercicio 2021 han sido formulados por el Consejo de Administración de Caja de Ahorros y Monte de Piedad de Ontinyent en su reunión del 30 de marzo de 2022, con vistas a su verificación por los auditores y posterior aprobación por la Asamblea General, y, como miembro de dicho Consejo y en conformidad con dicha formulación, firmo la presente hoja.

A handwritten signature in blue ink, consisting of several loops and a long horizontal stroke at the bottom.

Fdo. María-Ángeles Martínez Ferri
Vicepresidenta 2ª

CAJA DE AHORROS Y MONTE DE PIEDAD DE ONTINYENT

Diligencia de firmas

PÁG. 5 de 8

Las Cuentas Anuales consolidadas y el Informe de Gestión consolidado del ejercicio 2021 han sido formulados por el Consejo de Administración de Caja de Ahorros y Monte de Piedad de Ontinyent en su reunión del 30 de marzo de 2022, con vistas a su verificación por los auditores y posterior aprobación por la Asamblea General, y, como miembro de dicho Consejo y en conformidad con dicha formulación, firmo la presente hoja.

A handwritten signature in blue ink, appearing to read 'Mariola', is written over a faint blue circular stamp.

Fdo. Mariola Rico Rubio
Secretaria

CAJA DE AHORROS Y MONTE DE PIEDAD DE ONTINYENT

Diligencia de firmas

PÁG. 6 de 8

Las Cuentas Anuales consolidadas y el Informe de Gestión consolidado del ejercicio 2021 han sido formulados por el Consejo de Administración de Caja de Ahorros y Monte de Piedad de Ontinyent en su reunión del 30 de marzo de 2022, con vistas a su verificación por los auditores y posterior aprobación por la Asamblea General, y, como miembro de dicho Consejo y en conformidad con dicha formulación, firmo la presente hoja.

A handwritten signature in blue ink, consisting of several overlapping loops and a long horizontal stroke extending to the right.

Fdo. Laura Bordera Torró
Vocal

CAJA DE AHORROS Y MONTE DE PIEDAD DE ONTINYENT

Diligencia de firmas

PÁG. 7 de 8

Las Cuentas Anuales consolidadas y el Informe de Gestión consolidado del ejercicio 2021 han sido formulados por el Consejo de Administración de Caja de Ahorros y Monte de Piedad de Ontinyent en su reunión del 30 de marzo de 2022, con vistas a su verificación por los auditores y posterior aprobación por la Asamblea General, y, como miembro de dicho Consejo y en conformidad con dicha formulación, firmo la presente hoja.



Fdo. Immaculada Portero Valls
Vocal

CAJA DE AHORROS Y MONTE DE PIEDAD DE ONTINYENT

Diligencia de firmas

PÁG. 8 de 8

Las Cuentas Anuales consolidadas y el Informe de Gestión individual del ejercicio 2021 han sido formulados por el Consejo de Administración de Caja de Ahorros y Monte de Piedad de Ontinyent en su reunión del 30 de marzo de 2022, con vistas a su verificación por los auditores y posterior aprobación por la Asamblea General, y, como miembro de dicho Consejo y en conformidad con dicha formulación, firmo la presente hoja.

Fdo. Leticia Prats Beltrán
Vocal

