

**Informe de Auditoría de Cuentas Anuales
emitido por un Auditor Independiente**

**CAJA DE AHORROS Y MONTE DE PIEDAD DE ONTINYENT
Cuentas Anuales e Informe de Gestión
correspondientes al ejercicio anual terminado
el 31 de diciembre de 2020**

INFORME DE AUDITORÍA DE CUENTAS ANUALES EMITIDO POR UN AUDITOR INDEPENDIENTE

A la Asamblea General de Caja de Ahorros y Monte de Piedad de Ontinyent

Informe sobre las cuentas anuales

Opinión

Hemos auditado las cuentas anuales de Caja de Ahorros y Monte de Piedad de Ontinyent (la Sociedad), que comprenden el balance a 31 de diciembre de 2020, la cuenta de pérdidas y ganancias, el estado total de cambios en el patrimonio neto, el estado de flujos de efectivo y la memoria correspondiente al ejercicio anual terminado en dicha fecha.

En nuestra opinión, las cuentas anuales adjuntas expresan, en todos los aspectos significativos, la imagen fiel del patrimonio y de la situación financiera de la Sociedad a 31 de diciembre de 2020, así como de sus resultados y flujos de efectivo correspondientes al ejercicio anual terminado en dicha fecha, de conformidad con el marco normativo de información financiera que resulta de aplicación (que se identifica en la nota 2 de la memoria) y, en particular, con los principios y criterios contables contenidos en el mismo.

Fundamento de la opinión

Hemos llevado a cabo nuestra auditoría de conformidad con la normativa reguladora de la actividad de auditoría de cuentas vigente en España. Nuestras responsabilidades de acuerdo con dichas normas se describen más adelante en la sección *Responsabilidades del auditor en relación con la auditoría de las cuentas anuales* de nuestro informe.

Somos independientes de la Sociedad de conformidad con los requerimientos de ética, incluidos los de independencia, que son aplicables a nuestra auditoría de las cuentas anuales en España según lo exigido por la normativa reguladora de la actividad de auditoría de cuentas. En este sentido, no hemos prestado servicios distintos a los de la auditoría de cuentas ni han concurrido situaciones o circunstancias que, de acuerdo con lo establecido en la citada normativa reguladora, hayan afectado a la necesaria independencia de modo que se haya visto comprometida.

Consideramos que la evidencia de auditoría que hemos obtenido proporciona una base suficiente y adecuada para nuestra opinión.

Cuestiones clave de la auditoría

Las cuestiones clave de la auditoría son aquellas cuestiones que, según nuestro juicio profesional, han sido de la mayor significatividad en nuestra auditoría de las cuentas anuales del periodo actual. Estas cuestiones han sido tratadas en el contexto de nuestra auditoría de las cuentas anuales en su conjunto, y en la formación de nuestra opinión sobre éstas, y no expresamos una opinión por separado sobre esas cuestiones.

Estimación de las pérdidas por deterioro por riesgo de crédito de la cartera de préstamos y anticipos a la clientela a coste amortizado

Descripción La cartera de préstamos y anticipos a la clientela de la Sociedad al 31 de diciembre de 2020 asciende a 449.200 miles de euros, con una provisión por deterioro asociada de 26.653 miles de euros (ver nota 9 de la memoria adjunta). La estimación del deterioro del valor de la cartera de préstamos y anticipos a coste amortizado es una estimación significativa y compleja.

En la nota 2.e) de la memoria adjunta se detallan los principios y criterios aplicados por la Sociedad para la estimación de las mencionadas pérdidas por deterioro.

Los métodos utilizados para la estimación de las pérdidas por deterioro conllevan la aplicación de un elevado componente de juicio, en elementos tales como la clasificación de las operaciones en función de su riesgo, que incluye la identificación de las exposiciones deterioradas o de aquellas en las que se ha producido un incremento significativo del riesgo; el valor realizable de las garantías asociadas, y, en el caso de las estimaciones realizadas de manera individualizada, la evaluación de la capacidad de pago de los acreditados en función de la evolución futura de sus negocios. La Sociedad utiliza, para el análisis colectivo, el modelo de estimación de pérdidas por deterioro por riesgo de crédito establecido en la Circular 4/2017 del Banco de España, sobre la base de la experiencia y de la información que el Banco de España tiene del sector, y metodologías de cálculo específicas para la estimación de provisiones individualizadas.

La estimación de las pérdidas por deterioro se ha realizado en un momento en el que la pandemia de la Covid-19 está afectando a la actividad económica en general y, en particular, a las actividades empresariales de los clientes de la Entidad, causando un empeoramiento de las previsiones económicas en la mayoría de los sectores. Con el objetivo de mitigar los impactos de la Covid-19 en la economía, el Gobierno de España ha desarrollado iniciativas de ayuda a los sectores más afectados a través de diversas medidas como la concesión de líneas de crédito con garantía del Estado, el aplazamiento de pagos sin penalización (moratorias) o la flexibilización de líneas de financiación y liquidez. Todos estos aspectos incrementan la incertidumbre en torno a las variables consideradas por la Sociedad en la cuantificación de la pérdida esperada, tales como la evolución futura de los negocios de sus clientes, el valor realizable de las garantías asociadas a las operaciones concedidas, etc. Como consecuencia de esta situación, la Sociedad ha registrado, en el ejercicio 2020, unas provisiones adicionales por deterioro de riesgo de crédito de 4.787 miles de euros.

Por todo ello, la estimación de las pérdidas por deterioro por riesgo de crédito de la cartera de préstamos y anticipos a coste amortizado ha sido considerada como una cuestión clave de nuestra auditoría.

Nuestra respuesta

Nuestro enfoque de auditoría ha incluido el análisis y evaluación del entorno de control interno asociado a los procesos de estimación de pérdidas por deterioro por riesgo de crédito, así como la realización de procedimientos sustantivos, tanto para las estimadas individualmente, como de forma colectiva.

Nuestros procedimientos relativos al análisis y evaluación del entorno de control interno se han centrado en la realización, entre otros, de los siguientes procedimientos:

- ▶ La evaluación de la adecuación de las distintas políticas y procedimientos a los requerimientos normativos aplicables.
- ▶ La revisión de los procedimientos establecidos en el proceso de concesión de operaciones para evaluar la cobrabilidad de los préstamos y anticipos en base a la capacidad de pago e información financiera del deudor.
- ▶ La revisión de los procedimientos para el seguimiento periódico de los riesgos, principalmente aquellos relacionados con la actualización de información financiera y revisión periódica del expediente del deudor y con las alertas de seguimiento establecidas por la Sociedad para la identificación de los activos en vigilancia especial o deteriorados.
- ▶ La evaluación del diseño e implementación de los controles relevantes establecidos para la gestión y valoración de las garantías asociadas a las operaciones crediticias.

En la realización de estos procedimientos, hemos considerado la situación actual derivada de la Covid-19 y de las medidas de ayuda promovidas por el gobierno.

Adicionalmente, hemos realizado, entre otros, los siguientes procedimientos sustantivos:

- ▶ En relación con la estimación de las pérdidas por deterioro, hemos revisado una muestra de acreditados individualmente significativos para evaluar su adecuada clasificación y las hipótesis utilizadas por la Dirección para identificar y cuantificar las pérdidas por deterioro, incluyendo la situación financiera del deudor, las previsiones sobre flujos de caja futuros y, en su caso, la valoración de las garantías. Esta muestra ha incluido acreditados de los sectores económicos afectados por los efectos derivados de la Covid-19, así como de otros acreditados que hayan sido receptores de las iniciativas de ayuda promovidas por el Gobierno de España.
- ▶ Asimismo, hemos revisado una muestra representativa de operaciones, para evaluar la segmentación y correcta clasificación de dichas operaciones, mediante la comprobación de ciertos atributos incluidos en las bases de datos, como, por ejemplo, la tipología de las operaciones, la antigüedad de los impagos, existencia de refinanciaciones o el valor de las garantías, entre otros.
- ▶ Hemos recalculado la estimación de las pérdidas por riesgo de crédito realizada de forma colectiva, replicando el modelo que considera los porcentajes de cobertura, de acuerdo con la segmentación y clasificación de las operaciones establecida por la Sociedad, y, en su caso, los descuentos a aplicar sobre el valor de las garantías asociadas, establecidos en la Circular 4/2017 de Banco de España.
- ▶ Hemos evaluado la estimación de deterioro de crédito adicional registrada por la Sociedad como consecuencia de la situación provocada por la Covid-19.

- ▶ Hemos evaluado si la información detallada en la memoria de las cuentas anuales resulta adecuada, de conformidad con los criterios establecidos en el marco normativo de información financiera aplicable a la Sociedad.

Clasificación y valoración de instrumentos financieros

Descripción La cartera de instrumentos financieros de la Entidad al 31 de diciembre de 2020 asciende a 741.086 miles de euros (ver notas 7, 8 y 9 de la memoria adjunta).

La clasificación de los instrumentos financieros puede conllevar la aplicación de un elevado grado de juicio y determina los criterios a aplicar en su valoración posterior. Adicionalmente, como consecuencia de la pandemia de la Covid-19, se ha producido un aumento de la volatilidad en los mercados financieros, con caídas de valor de los instrumentos cotizados y un incremento del riesgo de crédito de los emisores de títulos de valores.

En base a ello, hemos considerado que existe un riesgo inherente asociado a la determinación de la clasificación y valoración posterior de los instrumentos financieros.

**Nuestra
Respuesta**

Nuestro enfoque de auditoría ha incluido el análisis y evaluación del entorno de control interno asociado a los procesos de la clasificación y valoración de los instrumentos financieros, así como la realización de procedimientos sustantivos.

Nuestros procedimientos relativos al análisis y evaluación del entorno de control interno se han centrado en la realización, entre otros, de los siguientes procedimientos:

- ▶ Hemos evaluado el diseño e implementación de los controles asociados a la aplicación de las políticas del Grupo en relación con la clasificación y valoración de los instrumentos financieros en base a los modelos de negocio existentes y a las características contractuales de dichos instrumentos.
- ▶ Hemos analizado la integridad e idoneidad de los datos utilizados en la valoración de los instrumentos financieros, así como el proceso de control y gestión establecido por el Grupo sobre las bases de datos existentes.

Adicionalmente, hemos realizado, entre otros, los siguientes procedimientos sustantivos:

- ▶ Hemos comprobado la valoración de los instrumentos financieros valorados a valor razonable, mediante el cotejo de los precios utilizados por la Sociedad, con precios obtenidos de fuentes externas o datos observables de mercado.
- ▶ Para los instrumentos no cotizados, hemos evaluado la razonabilidad de los modelos de valoración utilizados por la Caja y hemos realizado una valoración independiente para una muestra de instrumentos financieros.
- ▶ Para una muestra de instrumentos financieros, hemos evaluado si su clasificación contable resulta apropiada.
- ▶ Finalmente, hemos evaluado si la información detallada en las notas de la memoria consolidada resulta adecuada, de conformidad con los criterios establecidos en el marco normativo de información financiera aplicable a la Sociedad.

Otras cuestiones

Con fecha 27 de abril de 2020, otros auditores emitieron su informe de auditoría acerca de las cuentas anuales del ejercicio 2019 en el que expresaron su opinión favorable.

Otra información: Informe de gestión

La otra información comprende exclusivamente el informe de gestión del ejercicio 2020, cuya formulación es responsabilidad de los administradores de la Sociedad y no forma parte integrante de las cuentas anuales.

Nuestra opinión de auditoría sobre las cuentas anuales no cubre el informe de gestión. Nuestra responsabilidad sobre el informe de gestión, de conformidad con lo exigido por la normativa reguladora de la actividad de auditoría de cuentas, consiste en evaluar e informar sobre la concordancia del informe de gestión con las cuentas anuales, a partir del conocimiento de la entidad obtenido en la realización de la auditoría de las citadas cuentas, así como en evaluar e informar de si el contenido y presentación del informe de gestión son conformes a la normativa que resulta de aplicación. Si, basándonos en el trabajo que hemos realizado, concluimos que existen incorrecciones materiales, estamos obligados a informar de ello.

Sobre la base del trabajo realizado, según lo descrito en el párrafo anterior, la información que contiene el informe de gestión concuerda con la de las cuentas anuales del ejercicio 2020 y su contenido y presentación son conformes a la normativa que resulta de aplicación.

Responsabilidad de los administradores y de la comisión mixta de auditoría en relación con las cuentas anuales

Los administradores son responsables de formular las cuentas anuales adjuntas, de forma que expresen la imagen fiel del patrimonio, de la situación financiera y de los resultados de la Entidad, de conformidad con el marco normativo de información financiera aplicable a la entidad en España, que se identifica en la nota 2 de la memoria adjunta, y del control interno que consideren necesario para permitir la preparación de cuentas anuales libres de incorrección material, debida a fraude o error.

En la preparación de las cuentas anuales, los administradores son responsables de la valoración de la capacidad de la Sociedad para continuar como empresa en funcionamiento, revelando, según corresponda, las cuestiones relacionadas con la empresa en funcionamiento y utilizando el principio contable de empresa en funcionamiento excepto si los administradores tienen intención de liquidar la sociedad o de cesar sus operaciones, o bien no exista otra alternativa realista.

La comisión mixta de auditoría es responsable de la supervisión del proceso de elaboración y presentación de las cuentas anuales.

Responsabilidades del auditor en relación con la auditoría de las cuentas anuales

Nuestros objetivos son obtener una seguridad razonable de que las cuentas anuales en su conjunto están libres de incorrección material, debida a fraude o error, y emitir un informe de auditoría que contiene nuestra opinión.

Seguridad razonable es un alto grado de seguridad pero no garantiza que una auditoría realizada de conformidad con la normativa reguladora de la actividad de auditoría de cuentas vigente en España siempre detecte una incorrección material cuando existe. Las incorrecciones pueden deberse a fraude o error y se consideran materiales si, individualmente o de forma agregada, puede preverse razonablemente que influyan en las decisiones económicas que los usuarios toman basándose en las cuentas anuales.

Como parte de una auditoría de conformidad con la normativa reguladora de la actividad de auditoría de cuentas vigente en España, aplicamos nuestro juicio profesional y mantenemos una actitud de escepticismo profesional durante toda la auditoría. También:

- ▶ Identificamos y valoramos los riesgos de incorrección material en las cuentas anuales, debida a fraude o error, diseñamos y aplicamos procedimientos de auditoría para responder a dichos riesgos y obtenemos evidencia de auditoría suficiente y adecuada para proporcionar una base para nuestra opinión. El riesgo de no detectar una incorrección material debida a fraude es más elevado que en el caso de una incorrección material debida a error, ya que el fraude puede implicar colusión, falsificación, omisiones deliberadas, manifestaciones intencionadamente erróneas, o la elusión del control interno.
- ▶ Obtenemos conocimiento del control interno relevante para la auditoría con el fin de diseñar procedimientos de auditoría que sean adecuados en función de las circunstancias, y no con la finalidad de expresar una opinión sobre la eficacia del control interno de la entidad.
- ▶ Evaluamos si las políticas contables aplicadas son adecuadas y la razonabilidad de las estimaciones contables y la correspondiente información revelada por los administradores.
- ▶ Concluimos sobre si es adecuada la utilización, por los administradores, del principio contable de empresa en funcionamiento y, basándonos en la evidencia de auditoría obtenida, concluimos sobre si existe o no una incertidumbre material relacionada con hechos o con condiciones que pueden generar dudas significativas sobre la capacidad de la Sociedad para continuar como empresa en funcionamiento. Si concluimos que existe una incertidumbre material, se requiere que llamemos la atención en nuestro informe de auditoría sobre la correspondiente información revelada en las cuentas anuales o, si dichas revelaciones no son adecuadas, que expresemos una opinión modificada. Nuestras conclusiones se basan en la evidencia de auditoría obtenida hasta la fecha de nuestro informe de auditoría. Sin embargo, los hechos o condiciones futuros pueden ser la causa de que la Sociedad deje de ser una empresa en funcionamiento.
- ▶ Evaluamos la presentación global, la estructura y el contenido de las cuentas anuales, incluida la información revelada, y si las cuentas anuales representan las transacciones y hechos subyacentes de un modo que logran expresar la imagen fiel.

Nos comunicamos con la comisión mixta de auditoría de la entidad en relación con, entre otras cuestiones, el alcance y el momento de realización de la auditoría planificados y los hallazgos significativos de la auditoría, así como cualquier deficiencia significativa del control interno que identificamos en el transcurso de la auditoría.

También proporcionamos a la comisión mixta de auditoría de la entidad una declaración de que hemos cumplido los requerimientos de ética aplicables, incluidos los de independencia, y nos hemos comunicado con la misma para informar de aquellas cuestiones que razonablemente puedan suponer una amenaza para nuestra independencia y, en su caso, de las correspondientes salvaguardas.

Entre las cuestiones que han sido objeto de comunicación a la comisión mixta de auditoría de la entidad, determinamos las que han sido de la mayor significatividad en la auditoría de las cuentas anuales del periodo actual y que son, en consecuencia, las cuestiones clave de la auditoría.

Describimos esas cuestiones en nuestro informe de auditoría salvo que las disposiciones legales o reglamentarias prohíban revelar públicamente la cuestión.

Informe sobre otros requerimientos legales y reglamentarios

Informe adicional para la comisión mixta de auditoría

La opinión expresada en este informe es coherente con lo manifestado en nuestro informe adicional para la comisión mixta de auditoría de la Caja de fecha 23 de abril de 2021.

Periodo de contratación

La Asamblea General celebrada el 28 de julio de 2020 nos nombró auditores por un período de 3 años, contados a partir del ejercicio finalizado el 31 de diciembre de 2019.



ERNST & YOUNG, S.L.
(Inscrita en el Registro Oficial de Auditores
de Cuentas con el N° S0530)



Jaume Pallerols Cat
(Inscrito en el Registro Oficial de Auditores
de Cuentas con el N° 22702)

23 de abril de 2021

Caja de Ahorros y Monte de Piedad de Ontinyent

**Cuentas Anuales e Informe de Gestión
31 de diciembre de 2020**

CAJA DE AHORROS Y MONTE DE PIEDAD DE ONTINYENT

Balances al 31 de diciembre de 2020 y 2019
(Expresados en miles euros)

ACTIVO	2020	2019 (*)
Efectivo, saldos en efectivo en bancos centrales y otros depósitos a la vista (Nota 5)	80.215	102.389
Activos financieros mantenidos para negociar (Nota 6)	111	18
Derivados	111	18
Instrumentos de patrimonio	-	-
Valores representativos de deuda	-	-
Préstamos y anticipos	-	-
Bancos centrales	-	-
Entidades de crédito	-	-
Cientela	-	-
<i>Pro memoria: prestados o entregados como garantía con derecho de venta o pignoración</i>	-	-
Activos financieros no destinados a negociación valorados obligatoriamente a valor razonable con cambios en resultados (Nota 7)	23.658	34.804
Instrumentos de patrimonio	23.266	34.377
Valores representativos de deuda	392	427
Préstamos y anticipos	-	-
Bancos centrales	-	-
Entidades de crédito	-	-
Cientela	-	-
<i>Pro memoria: prestados o entregados como garantía con derecho de venta o pignoración</i>	-	-
Activos financieros a valor razonable con cambios en otro resultado global (Nota 8)	510.524	457.537
Instrumentos de patrimonio	80.452	65.757
Valores representativos de deuda	430.072	391.780
<i>Pro memoria: prestados o entregados como garantía con derecho de venta o pignoración</i>	90.039	190.633
Activos financieros a coste amortizado (Nota 9)	664.667	548.271
Valores representativos de deuda	206.904	87.993
Préstamos y anticipos	457.763	460.278
Bancos centrales	-	-
Entidades de crédito	8.563	11.158
Cientela	449.200	449.120
<i>Pro memoria: prestados o entregados como garantía con derecho de venta o pignoración</i>	54.554	41.201
Derivados - contabilidad de coberturas (Nota 10)	-	-
Cambios del valor razonable de los elementos cubiertos de una cartera con cobertura del riesgo de tipo de interés	-	-
Inversiones en dependientes, negocios conjuntos y asociadas (Nota 12)	12.342	14.594
Dependientes	12.259	14.276
Negocios conjuntos	60	295
Asociadas	23	23
Activos tangibles (Nota 13)	30.390	32.479
Inmovilizado material	24.489	25.522
De uso propio	16.891	18.000
Cedido en arrendamiento operativo	-	-
Afecto a la Obra Social	7.598	7.522
Inversiones inmobiliarias	5.901	6.957
<i>De los cuales: cedido en arrendamiento operativo</i>	5.901	5.814
<i>Pro-memoria: Adquirido en arrendamiento financiero</i>	-	-
Activos intangibles (Nota 14)	551	646
Fondo de comercio	-	-
Otros activos intangibles	551	646
Activos por impuestos	13.760	11.780
Activos por impuestos corrientes	526	493
Activos por impuestos diferidos (Nota 20)	13.234	11.287
Otros activos (Nota 15.1)	1.497	1.313
Contratos de seguros vinculados a pensiones	-	-
Existencias	73	63
Resto de los otros activos	1.424	1.250
Activos no corrientes y grupos enajenables de elementos que se han clasificado como mantenidos para la venta (Nota 11)	12.762	12.267
TOTAL ACTIVO	1.350.477	1.216.098

(*) Se presentan, única y exclusivamente, a efectos comparativos (Nota 2.a).

Las Notas 1 a 43 descritas en la Memoria adjunta forman parte integrante del balance al 31 de diciembre de 2020.

CAJA DE AHORROS Y MONTE DE PIEDAD DE ONTINYENT

Balances al 31 de diciembre de 2020 y 2019
(Expresados en miles euros)

PASIVO Y PATRIMONIO NETO	2020	2019 (*)
PASIVO		
Pasivos financieros mantenidos para negociar (Nota 6)	137	33
Derivados	137	33
Posiciones cortas	-	-
Depósitos	-	-
Bancos centrales	-	-
Entidades de crédito	-	-
Clientela	-	-
Valores representativos de deuda emitidos	-	-
Otros pasivos financieros	-	-
Pasivos financieros designados a valor razonable con cambios en resultados		
Depósitos	-	-
Bancos centrales	-	-
Entidades de crédito	-	-
Clientela	-	-
Valores representativos de deuda emitidos	-	-
Otros pasivos financieros	-	-
<i>Pro-memoria: pasivos subordinados</i>	-	-
Pasivos financieros a coste amortizado (Nota 16)	1.208.222	1.074.551
Depósitos	1.201.056	1.068.655
Bancos centrales	181.584	69.217
Entidades de crédito	139.871	221.650
Clientela	879.601	777.788
Valores representativos de deuda emitidos	-	-
Otros pasivos financieros	7.166	5.896
<i>Pro-memoria: pasivos subordinados</i>	-	-
Derivados- contabilidad de coberturas (Nota 10)		
Cambios del valor razonable de los elementos cubiertos de una cartera con cobertura del riesgo de tipo de interés		
Provisiones (Nota 17)	4.574	5.787
Pensiones y otras obligaciones de prestaciones definidas post-empleo	1.041	1.101
Otras retribuciones a los empleados a largo plazo	-	-
Cuestiones procesales y litigios por impuestos pendientes	-	-
Compromisos y garantías concedidos	1.415	962
Restantes provisiones	2.118	3.724
Pasivos por Impuestos (Nota 20)	11.955	11.311
Pasivos por impuestos corrientes	793	145
Pasivos por impuestos diferidos	11.162	11.166
Capital reembolsable a la vista		
Otros pasivos (Nota 15.2)	11.756	11.643
<i>De los cuales: fondo de la obra social</i>	<i>8.846</i>	<i>8.696</i>
Pasivos incluidos en grupos enajenables de elementos que se han clasificado como mantenidos para la venta		
TOTAL PASIVO	1.236.644	1.103.325
PATRIMONIO NETO		
Fondos propios	94.506	90.854
Capital	-	-
Capital desembolsado	-	-
Capital no desembolsado exigido	-	-
<i>Pro-memoria: capital no exigido</i>	-	-
Prima de emisión	-	-
Instrumentos de patrimonio emitidos distintos del capital	-	-
Otros elementos del patrimonio neto	-	-
Ganancias acumuladas (Nota 19)	87.713	82.706
Reservas de revalorización (Nota 19)	2.253	2.271
Otras reservas	-	-
(-) Acciones propias	-	-
Resultado del ejercicio (Nota 4)	4.540	5.877
(-) Dividendos a cuenta	-	-
Otro resultado global acumulado (Nota 18)	19.327	21.919
Elementos que no se reclasificarán en resultados	874	1.214
Ganancias o pérdidas actuariales en planes de pensiones de prestaciones definidas	(44)	(39)
Activos no corrientes y grupos enajenables de elementos que se han clasificado como mantenidos para la venta	-	-
Cambios del valor razonable de los instrumentos de patrimonio valorados a valor razonable con cambios en otro resultado global	918	1.253
Ineficacia de las coberturas de valor razonable de los instrumentos de patrimonio valorados a valor razonable con cambios en otro resultado global	-	-
Cambios del valor razonable de los instrumentos de patrimonio valorados a valor razonable con cambios en otro resultado global	-	-
Cambios del valor razonable de los instrumentos de patrimonio valorados a valor razonable con cambios en otro resultado global	-	-
Cambios del valor razonable de los pasivos financieros a valor razonable con cambios en resultados atribuibles a cambios en el riesgo de crédito	-	-
Elementos que pueden reclasificarse en resultados	18.453	20.705
Cobertura de inversiones netas en negocios en el extranjero	-	-
Conversión de divisas	-	-
Derivados de cobertura, Reserva de cobertura de flujos de efectivo	-	-
Cambios del valor razonable de los instrumentos de deuda valorados a valor razonable con cambios en otro resultado global	18.453	20.705
Instrumentos de cobertura	-	-
Activos no corrientes y grupos enajenables de elementos que se han clasificado como mantenidos para la venta	-	-
TOTAL PATRIMONIO NETO	113.833	112.773
TOTAL PATRIMONIO NETO Y PASIVO	1.350.477	1.216.098
PRO-MEMORIA		
Compromisos de préstamo concedidos (Nota 41.1)	34.832	27.627
Garantías financieras concedidas (Nota 41.2)	809	238
Otros compromisos concedidos (Nota 41.3)	10.883	22.468

(*) Se presentan, única y exclusivamente, a efectos comparativos (Nota 2.a).

Las Notas 1 a 43 descritas en la Memoria adjunta forman parte integrante del balance al 31 de diciembre de 2020.

CAJA DE AHORROS Y MONTE DE PIEDAD DE ONTINYENT

Cuentas de Pérdidas y Ganancias

Correspondientes a los ejercicios anuales terminados en 31 de diciembre de 2020 y 2019

(Expresadas en miles de euros)

	Ingresos / (Gastos)	
	2020	2019 (*)
Ingresos por intereses (Nota 28)	21,455	21,685
Gastos por intereses (Nota 29)	(1,381)	(1,508)
Gastos por capital social reembolsable a la vista	-	-
A) MARGEN DE INTERESES	20.074	20.177
Ingresos por dividendos (Nota 30)	1,849	1,229
Ingresos por comisiones (Nota 31)	5,689	5,590
Gastos por comisiones (Nota 32)	(444)	(238)
Ganancias o (-) pérdidas al dar de baja en cuentas activos y pasivos financieros no valorados a valor razonable con cambios en resultados, netas (Nota 33)	663	242
Ganancias o pérdidas por activos y pasivos financieros mantenidos para negociar, netas (Nota 33)	2	(82)
Ganancias o (-) pérdidas por activos financieros no destinados a negociación valorados obligatoriamente a valor razonable con cambios en resultados, netas (Nota 33)	797	2,238
Ganancias o pérdidas por activos y pasivos financieros designados a valor razonable con cambios en resultados, netas	-	-
Ganancias o (-) pérdidas resultantes de la contabilidad de coberturas, netas	-	-
Diferencias de cambio, netas	31	62
Otros ingresos de explotación (Nota 34)	1,225	1,187
Otros gastos de explotación (Nota 35)	(2,444)	(2,278)
B) MARGEN BRUTO	27.442	28.127
Gastos de administración	(15,390)	(16,618)
Gastos de personal (Nota 36)	(10,923)	(11,776)
Otros gastos de administración (Nota 37)	(4,467)	(4,842)
Amortización (Nota 39)	(1,557)	(1,460)
(Provisiones o (-) reversión de provisiones) (Nota 17)	592	11
(Deterioro del valor o (-) reversión del deterioro del valor de activos financieros no valorados a valor razonable con cambios en resultados y pérdidas o (-) ganancias netas por modificación) (Notas 22 y 38)	(2,094)	(1,244)
(Activos financieros a valor razonable con cambios en otro resultado global)	(337)	(169)
(Activos financieros a coste amortizado)	(1,757)	(1,075)
C) RESULTADO DE LAS ACTIVIDADES DE EXPLOTACIÓN	8.993	8.816
(Deterioro del valor o (-) reversión del deterioro del valor de inversiones en dependientes, negocios conjuntos o asociadas) (Nota 12)	(2,252)	(1,176)
(Deterioro del valor o (-) reversión del deterioro del valor de activos no financieros)	(171)	(127)
Activos tangibles	(171)	(127)
Activos intangibles	-	-
Otros	-	-
Ganancias o (-) pérdidas al dar de baja en cuentas activos no financieros, netas	-	5
Fondo de comercio negativo reconocido en resultados	-	-
Ganancias o (-) pérdidas procedentes de activos no corrientes y grupos enajenables de elementos clasificados como mantenidos para la venta no admisibles como actividades interrumpidas (Nota 11)	(482)	45
D) GANANCIAS O PÉRDIDAS ANTES DE IMPUESTOS PROCEDENTES DE LAS ACTIVIDADES CONTINUADAS	6.088	7.563
Gastos o ingresos por impuestos sobre las ganancias de las actividades continuadas (Nota 20)	(1,548)	(1,686)
E) GANANCIAS O PÉRDIDAS DESPUÉS DE IMPUESTOS PROCEDENTES DE LAS ACTIVIDADES CONTINUADAS	4.540	5.877
Ganancias o pérdidas después de impuestos procedentes de actividades interrumpidas	-	-
F) RESULTADO DEL EJERCICIO	4.540	5.877

(*) Se presentan, única y exclusivamente, a efectos comparativos (Nota 2.a).

Las Notas 1 a 43 descritas en la Memoria adjunta, forman parte integrante de la cuenta de pérdidas y ganancias correspondiente al ejercicio anual terminado el 31 de diciembre de 2020.

CAJA DE AHORROS Y MONTE DE PIEDAD DE ONTINYENT

Estados de Cambios en el Patrimonio Neto

Correspondientes a los ejercicios anuales terminados en 31 de diciembre de 2020 y 2019

(Expresados en miles de euros)

A) Estados de Ingresos y Gastos Reconocidos correspondientes a los ejercicios anuales terminados en 31 de diciembre de 2020 y 2019

	2020	2019 (*)
RESULTADO DEL EJERCICIO	4.540	5.877
OTRO RESULTADO GLOBAL	(2.593)	4.465
Elementos que no se reclasificarán en resultados (Nota 36)	(341)	2.405
Ganancias o pérdidas actuariales en planes de pensiones de prestaciones definidas	(9)	(44)
Activos no corrientes y grupos enajenables de elementos mantenidos para la venta	-	-
Cambios del valor razonable de los instrumentos de patrimonio valorados a valor razonable con cambios en otro resultado global	(478)	3.480
Ganancias o (-) pérdidas resultantes de la contabilidad de coberturas de instrumentos de patrimonio valorados a valor razonable con cambios en otro resultado global, netas	-	-
Cambios del valor razonable de los pasivos financieros a valor razonable con cambios en resultados atribuibles a cambios en el riesgo de crédito	-	-
Impuesto sobre las ganancias relativo a los elementos que no se reclasificarán	146	(1.031)
Elementos que pueden reclasificarse en resultados	(2.252)	2.060
Cobertura de inversiones netas en negocios en el extranjero	-	-
<i>Ganancias o pérdidas de valor contabilizadas en el patrimonio neto</i>	-	-
<i>Transferido a resultados</i>	-	-
<i>Otras reclasificaciones</i>	-	-
Conversión de divisas	-	-
<i>Ganancias o pérdidas por cambio de divisas contabilizadas en el patrimonio neto</i>	-	-
<i>Transferido a resultados</i>	-	-
<i>Otras reclasificaciones</i>	-	-
Coberturas de flujos de efectivo	-	-
<i>Ganancias o pérdidas de valor contabilizadas en el patrimonio neto</i>	-	-
<i>Transferido a resultados</i>	-	-
<i>Transferido al importe en libros inicial de los elementos cubiertos</i>	-	-
<i>Otras reclasificaciones</i>	-	-
Instrumentos de cobertura	-	-
<i>Ganancias o pérdidas de valor contabilizadas en el patrimonio neto</i>	-	-
<i>Transferido a resultados</i>	-	-
<i>Otras reclasificaciones</i>	-	-
Instrumentos de deuda a valor razonable con cambios en otro resultado global	(3.217)	2.943
<i>Ganancias o (-) pérdidas de valor contabilizadas en el patrimonio neto</i>	(2.710)	3.214
<i>Transferido a resultados</i>	(507)	(271)
<i>Otras reclasificaciones</i>	-	-
Activos no corrientes y grupos enajenables de elementos mantenidos para la venta (Nota 11)	-	-
<i>Ganancias o pérdidas de valor contabilizadas en el patrimonio neto</i>	-	-
<i>Transferidos a resultados</i>	-	-
<i>Otras reclasificaciones</i>	-	-
Impuesto sobre las ganancias relativo a los elementos que pueden reclasificarse en ganancias o (-) pérdidas	965	(883)
RESULTADO GLOBAL TOTAL DEL EJERCICIO	1.947	10.342

(*) Se presentan, única y exclusivamente, a efectos comparativos (Nota 2.a).

Las Notas 1 a 43 descritas en la Memoria adjunta, forman parte integrante del estado de ingresos y gastos reconocidos correspondiente al ejercicio anual terminado el 31 de diciembre de 2020.

CAJA DE AHORROS Y MONTE DE PIEDAD DE ONTINYENT

Estados de Cambios en el Patrimonio Neto

Correspondientes a los ejercicios anuales terminados en 31 de diciembre de 2020 y 2019
(Expresados en miles de euros)

B) Estados totales de cambios en el Patrimonio Neto correspondientes a los ejercicios anuales terminados en 31 de diciembre de 2020 y 2019

Ejercicio 2020:

Fuentes de los cambios en el patrimonio neto	Ganancias acumuladas	Reservas de revalorización	Otras reservas (Nota 19)	Resultado del ejercicio (Nota 3)	Otro resultado global acumulado (Nota 18)	Total Patrimonio Neto
Saldo de apertura (antes de reexpresión) al 1 de enero de 2020	82.706	2.271	-	5.877	21.919	112.773
Efectos de la corrección de errores	-	-	-	-	1	1
Efectos de los cambios en la políticas contables	-	-	-	-	-	-
Saldo de apertura al 1 de enero de 2020	82.706	2.271	-	5.877	21.920	112.774
Resultado global total del periodo	-	-	-	4.540	(2.593)	1.947
Otras variaciones del patrimonio neto	5.007	(18)	-	(5.877)	-	(888)
Emisión de acciones ordinarias	-	-	-	-	-	-
Emisión de acciones preferentes	-	-	-	-	-	-
Emisión de otros instrumentos de patrimonio	-	-	-	-	-	-
Ejercicio o vencimiento de otros instrumentos de patrimonio emitidos	-	-	-	-	-	-
Conversión de deuda en patrimonio neto	-	-	-	-	-	-
Reducción de capital	-	-	-	-	-	-
Dividendos (o remuneraciones a los socios)	-	-	-	-	-	-
Compra de acciones propias	-	-	-	-	-	-
Venta o cancelación de acciones propias	-	-	-	-	-	-
Reclasificación de instrumentos financieros del patrimonio neto al pasivo	-	-	-	-	-	-
Reclasificación de instrumentos financieros del pasivo al patrimonio neto	-	-	-	-	-	-
Transferencias entre componentes del patrimonio neto	4.822	(18)	-	(4.804)	-	-
Aumento o disminución del patrimonio neto resultante de combinaciones de negocios	-	-	-	-	-	-
Pagos basados en acciones	-	-	-	-	-	-
Otros aumentos o disminuciones del patrimonio neto	185	-	-	(1.073)	-	(888)
Saldo de cierre al 31 de diciembre de 2020	87.713	2.253	-	4.540	19.327	113.833

Ejercicio 2019 (*):

Fuentes de los cambios en el patrimonio neto	Ganancias acumuladas	Reservas de revalorización	Otras reservas (Nota 19)	Resultado del ejercicio (Nota 3)	Otro resultado global acumulado (Nota 18)	Total Patrimonio Neto
Saldo de apertura (antes de reexpresión) al 1 de enero de 2019	77.606	2.276	-	6.516	17.454	103.852
Efectos de la corrección de errores	-	-	-	-	-	-
Efectos de los cambios en la políticas contables	-	-	-	-	-	-
Saldo de apertura al 1 de enero de 2019	77.606	2.276	-	6.516	17.454	103.852
Resultado global total del periodo	-	-	-	5.877	4.465	10.342
Otras variaciones del patrimonio neto	5.100	(5)	-	(6.516)	-	(1.421)
Emisión de acciones ordinarias	-	-	-	-	-	-
Emisión de acciones preferentes	-	-	-	-	-	-
Emisión de otros instrumentos de patrimonio	-	-	-	-	-	-
Ejercicio o vencimiento de otros instrumentos de patrimonio emitidos	-	-	-	-	-	-
Conversión de deuda en patrimonio neto	-	-	-	-	-	-
Reducción de capital	-	-	-	-	-	-
Dividendos (o remuneraciones a los socios)	-	-	-	-	-	-
Compra de acciones propias	-	-	-	-	-	-
Venta o cancelación de acciones propias	-	-	-	-	-	-
Reclasificación de instrumentos financieros del patrimonio neto al pasivo	-	-	-	-	-	-
Reclasificación de instrumentos financieros del pasivo al patrimonio neto	-	-	-	-	-	-
Transferencias entre componentes del patrimonio neto	5.324	(5)	-	(5.319)	-	-
Aumento o disminución del patrimonio neto resultante de combinaciones de negocios	-	-	-	-	-	-
Pagos basados en acciones	-	-	-	-	-	-
Otros aumentos o disminuciones del patrimonio neto	(224)	-	-	(1.197)	-	(1.421)
Saldo de cierre al 31 de diciembre de 2019	82.706	2.271	-	5.877	21.919	112.773

(*) Se presentan, única y exclusivamente, a efectos comparativos (Nota 2.a).

Las Notas 1 a 43 descritas en la Memoria adjunta, forman parte integrante del estado de cambios en el patrimonio neto correspondiente al ejercicio anual terminado el 31 de diciembre de 2020.

CAJA DE AHORROS Y MONTE DE PIEDAD DE ONTINYENT

Estado de Flujos de Efectivo

correspondiente a los ejercicios anuales terminados el 31 de diciembre de 2020 y 2019

(Expresados en miles de euros)


	Cobros / (Pagos)	
	2020	2019 (*)
A) FLUJOS DE EFECTIVO DE LAS ACTIVIDADES DE EXPLOTACIÓN	(12.009)	49.011
Resultado del ejercicio	4.540	5.877
Ajustes para obtener los flujos de efectivo de las actividades de explotación	7.469	5.531
Amortización	1.557	1.460
Otros ajustes	5.912	4.071
(Aumento) / Disminución neto de los activos de explotación	(153.353)	47.967
Activos financieros mantenidos para negociar	(93)	99
Activos financieros no destinados a negociación valorados obligatoriamente a valor razonable con cambios en resultados	11.146	(3.237)
Activos financieros designados a valor razonable con cambios en resultados	-	-
Activos financieros a valor razonable con cambios en otro resultado global	(56.834)	35.043
Activos financieros a coste amortizado	(108.466)	17.437
Otros activos de explotación	894	(1.375)
Aumento / (Disminución) neta en los pasivos de explotación	130.559	(8.438)
Pasivos financieros mantenidos para negociar	104	(4)
Pasivos financieros designados a valor razonable con cambios en resultados	-	-
Pasivos financieros a coste amortizado	133.671	(8.767)
Otros pasivos de explotación	(3.216)	333
Cobros/(Pagos) por impuesto sobre las ganancias	(1.224)	(1.926)
B) FLUJOS DE EFECTIVO DE LAS ACTIVIDADES DE INVERSIÓN	(509)	(9.709)
Pagos:	(1.594)	(12.627)
Activos tangibles	(379)	(2.377)
Activos intangibles	(105)	(362)
Inversiones en dependientes, negocios conjuntos y asociadas	-	(8.150)
Otras unidades de negocio	-	-
Activos no corrientes y pasivos que se han clasificado como mantenidos para la venta	(1.110)	(1.738)
Otros pagos relacionados con actividades de inversión	-	-
Cobros:	1.085	2.918
Activos tangibles	13	124
Activos intangibles	-	-
Inversiones en dependientes, negocios conjuntos y asociados	12	40
Otras unidades de negocio	-	-
Activos no corrientes y pasivos que se han clasificado como mantenidos para la venta	1.060	2.754
Otros cobros relacionados con actividades de inversión	-	-
C) FLUJOS DE EFECTIVO DE LAS ACTIVIDADES DE FINANCIACIÓN	-	-
Pagos:	-	-
Dividendos	-	-
Pasivos subordinados	-	-
Amortización de instrumentos de patrimonio propio	-	-
Adquisición de instrumentos de patrimonio propio	-	-
Otros pagos relacionados con actividades de financiación	-	-
Cobros:	-	-
Pasivos subordinados	-	-
Emisión de instrumentos de patrimonio propio	-	-
Enajenación de instrumentos de patrimonio propio	-	-
Otros cobros relacionados con actividades de financiación	-	-
D) EFECTO DE LAS VARIACIONES DE LOS TIPOS DE CAMBIO	-	-
E) AUMENTO (DISMINUCIÓN) NETO DEL EFECTIVO O EQUIVALENTES (A+B+C+D)	(12.518)	39.302
F) EFECTIVO Y EQUIVALENTES AL INICIO DEL PERIODO	53.475	14.173
G) EFECTIVO Y EQUIVALENTES AL FINAL DEL PERIODO (NOTA 5)	40.957	53.475
PROMEMORIA		
COMPONENTES DEL EFECTIVO Y EQUIVALENTES AL FINAL DEL PERIODO (NOTA 5)		
Efectivo	8.922	8.049
Saldos en efectivo en bancos centrales	30.147	44.967
Otros depósitos a la vista	1.888	459
Menos: Descubiertos bancarios reintegrables a la vista	-	-

(*) Se presentan, única y exclusivamente, a efectos comparativos (Nota 2.a).

Las Notas 1 a 43 descritas en la Memoria adjunta, forman parte integrante del estado de flujos de efectivo correspondiente al ejercicio anual terminado el 31 de diciembre de 2020.

ÍNDICE

1.	INFORMACIÓN GENERAL	1
2.	PRINCIPIOS Y CRITERIOS CONTABLES APLICADOS	2
3.	ERRORES Y CAMBIOS EN LAS ESTIMACIONES CONTABLES	40
4.	DISTRIBUCIÓN DE RESULTADOS	40
5.	EFFECTIVO, SALDOS EN BANCOS CENTRALES Y OTROS DEPÓSITOS A LA VISTA	41
6.	ACTIVOS Y PASIVOS FINANCIEROS MANTENIDOS PARA NEGOCIAR	41
7.	ACTIVOS FINANCIEROS NO DESTINADOS A NEGOCIACIÓN VALORADOS OBLIGATORIAMENTE A VALOR RAZONABLE CON CAMBIOS EN RESULTADOS	42
8.	ACTIVOS FINANCIEROS A VALOR RAZONABLE CON CAMBIOS EN OTRO RESULTADO GLOBAL	43
9.	ACTIVOS FINANCIEROS A COSTE AMORTIZADO	45
10.	DERIVADOS – CONTABILIDAD DE COBERTURAS	48
11.	ACTIVOS NO CORRIENTES Y GRUPOS ENAJENABLES DE ELEMENTOS QUE SE HAN CLASIFICADO COMO MANTENIDOS PARA LA VENTA	48
12.	INVERSIONES EN DEPENDIENTES, NEGOCIOS CONJUNTOS Y ASOCIADAS	51
13.	ACTIVOS TANGIBLES	53
14.	ACTIVOS INTANGIBLES	55
15.	OTROS ACTIVOS Y OTROS PASIVOS	56
16.	PASIVOS FINANCIEROS A COSTE AMORTIZADO	56
17.	PROVISIONES	61
18.	OTRO RESULTADO GLOBAL ACUMULADO	63
19.	RESERVAS	64
20.	SITUACIÓN FISCAL	64
21.	VALOR RAZONABLE	67
22.	EXPOSICIÓN AL RIESGO DE CRÉDITO	71
23.	EXPOSICIÓN AL RIESGO DE MERCADO	85
24.	RIESGO DE LIQUIDEZ	86
25.	RIESGO DE TIPO DE INTERÉS DE BALANCE	90
26.	CONCENTRACIÓN DE RIESGOS Y EXPOSICIÓN A OTROS RIEGOS	92
27.	OBRA SOCIAL	102
28.	INGRESOS POR INTERESES	104
29.	GASTOS POR INTERESES	105
30.	INGRESOS POR DIVIDENDOS	105
31.	INGRESOS POR COMISIONES	105
32.	GASTOS POR COMISIONES	106
33.	GANANCIAS O PÉRDIDAS POR ACTIVOS Y PASIVOS FINANCIEROS, NETAS	106
34.	OTROS INGRESOS DE EXPLOTACIÓN	106
35.	OTROS GASTOS DE EXPLOTACIÓN	107
36.	GASTOS DE ADMINISTRACIÓN - GASTOS DE PERSONAL	107
37.	GASTOS DE ADMINISTRACIÓN - OTROS GASTOS DE ADMINISTRACIÓN	110
38.	DETERIORO DEL VALOR O REVERSIÓN DEL DETERIORO DEL VALOR DE ACTIVOS FINANCIEROS NO VALORADOS A VALOR RAZONABLE CON CAMBIOS EN RESULTADOS	110
39.	AMORTIZACIÓN	111
40.	PARTES VINCULADAS	111
41.	OTRA INFORMACIÓN	116
42.	INFORMACIÓN SOBRE APLAZAMIENTO DE PAGO A PROVEEDORES	118
43.	HECHOS POSTERIORES	119



CAJA DE AHORROS Y MONTE DE PIEDAD DE ONTINYENT

Memoria de las Cuentas Anuales
31 de diciembre de 2020

1. INFORMACIÓN GENERAL

Caja de Ahorros y Monte de Piedad de Ontinyent (en adelante, la "Entidad" o la "Caja") es una entidad sujeta a la normativa y regulaciones de las entidades bancarias que operan en España. Tanto en la página "web" oficial de la Entidad (www.caixaontinyent.es) como en su domicilio social en la Plaza de Santo Domingo, 24 de Ontinyent, pueden consultarse los estatutos sociales y otra información pública sobre la Entidad.

La Entidad tiene por objeto social el desarrollo de la actividad bancaria, y está sujeta a la normativa y regulaciones de las entidades bancarias operantes en España.

Las cuentas anuales de la Entidad correspondientes al ejercicio anual terminado el 31 de diciembre de 2019 fueron aprobadas por la Asamblea General celebrada el 28 de julio de 2020. Las cuentas anuales de la Entidad correspondientes al ejercicio anual terminado el 31 de diciembre de 2020 se encuentran pendientes de aprobación por la Asamblea General. No obstante, el Consejo de Administración entiende que dichas cuentas anuales serán aprobadas sin cambios significativos.

Para el desarrollo de su actividad, que coincide con su objeto social, la Entidad dispone al 31 de diciembre de 2020 de 44 sucursales (45 sucursales al 31 de diciembre de 2019), todas ellas situadas en la Comunidad Autónoma de Valencia.

Las cuentas anuales han sido formuladas por los Administradores de la Entidad en la reunión del Consejo de Administración celebrada el 30 de marzo 2021. La información contenida en las mismas es responsabilidad de los Administradores de la Entidad.

Salvo indicación en contrario, los importes se expresan en miles de euros.

Efectos de la pandemia COVID-19 en la actividad de la Entidad

El 11 de marzo de 2020 la Organización Mundial de la Salud elevó la situación de emergencia de salud pública ocasionada por el brote del coronavirus (COVID-19) a pandemia internacional. La evolución de los hechos, a escala nacional e internacional, ha supuesto una crisis sanitaria sin precedentes que ha impactado en el entorno macroeconómico y en la evolución de los negocios. Para hacer frente a esta situación, durante el ejercicio 2020 se han adoptado una serie de medidas para hacer frente al impacto económico y social, que entre otros aspectos han supuesto restricciones a la movilidad de las personas. En particular, el Gobierno de España procedió, entre otras medidas, a la declaración del estado de alarma mediante la publicación del Real Decreto 463/2020, de 14 de marzo, que fue levantado el 1 de julio de 2020, y a la aprobación de una serie de medidas urgentes extraordinarias para hacer frente al impacto económico y social del COVID-19, mediante, entre otros, el Real Decreto-ley 8/2020, de 17 de marzo y el Real Decreto-ley 11/2020, de 31 de marzo. A la fecha de formulación de las presentes cuentas anuales está en vigor el estado de alarma declarado por el Gobierno de España mediante el Real Decreto 926/2020, de 25 de octubre, aprobado inicialmente hasta el 9 de noviembre de 2020, y que mediante el Real Decreto 956/2020, de 3 de noviembre, ha sido prorrogado hasta 9 de mayo de 2021.

La evolución de la pandemia está teniendo consecuencias para la economía en general y para las operaciones de la Caja, cuyos efectos en los próximos meses son inciertos y van a depender en gran medida de la evolución y extensión de la pandemia.



CAJA DE AHORROS Y MONTE DE PIEDAD DE ONTINYENT

Memoria de las Cuentas Anuales

Los principales impactos derivados de la pandemia Covid-19 en los estados financieros de Caja Ontinyent, se detallan en las siguientes notas de la memoria:

- Información sobre la consideración de la pandemia Covid-19 en las estimaciones realizadas (ver Nota 2.b).
- En la nota 22 se incluye información sobre el impacto de la pandemia Covid-19 en las consideraciones relacionadas con el riesgo de crédito y en la estimación de las correcciones de valor por deterioro asociadas a la cartera de préstamos y anticipos a la clientela. En relación al riesgo de crédito, la Caja ha tenido en consideración las recomendaciones de organismos consultivos y supervisores.

2. PRINCIPIOS Y CRITERIOS CONTABLES APLICADOS

Los principios y criterios contables más importantes que se han aplicado en la preparación de estas cuentas anuales, son los que se resumen a continuación, que se ajustan a lo dispuesto por la normativa de Banco de España:

a) Bases de presentación de las cuentas anuales

Imagen Fiel

Las cuentas anuales correspondientes al ejercicio anual terminado el 31 de diciembre de 2020 han sido formuladas por los Administradores de la Entidad en la reunión del Consejo de Administración celebrada el 30 de marzo 2021, de acuerdo con lo dispuesto en la Circular 4/2017, de Banco de España, de 27 de noviembre, a entidades de crédito, sobre normas de información financiera pública y reservada y modelos de estados financieros (la "Circular 4/2017") y sus posteriores modificaciones, que constituyen el desarrollo y adaptación al sector de entidades de crédito españolas de las Normas Internacionales de Información Financiera aprobadas por la Unión Europea ("NIIF-UE"), conforme al Reglamento (CE) nº 1606/2002 del Parlamento Europeo y del Consejo del 19 de julio de 2002, relativo a la aplicación de las Normas Internacionales de Contabilidad. Adicionalmente, en la elaboración de estas cuentas anuales se ha aplicado el resto de normativa mercantil y contable española de carácter general y el resto de Circulares y normas de Banco de España que resulta de aplicación e incluido, en su caso, la información relevante requerida por dichas normas en esta memoria integrante de las mencionadas cuentas anuales.

Las cuentas anuales de la Entidad correspondientes al ejercicio anual finalizado el 31 de diciembre de 2020 se han elaborado teniendo en consideración la totalidad de los principios y normas contables y los criterios de valoración de aplicación obligatoria aplicables de manera que muestran, en todos los aspectos significativos, la imagen fiel del patrimonio y de la situación financiera de Caja de Ahorros y Monte de Piedad de Ontinyent al 31 de diciembre de 2020, así como de los resultados de sus operaciones y de sus flujos de efectivo correspondientes al ejercicio anual terminado en dicha fecha, de conformidad con el marco normativo de información financiera que resulta de aplicación mencionado anteriormente y, en particular, con los principios y criterios contables contenidos en el mismo.

Las cuentas anuales se han preparado a partir de los registros de contabilidad mantenidos por la Entidad. Los importes reflejados en las presentes cuentas anuales, salvo mención en contrario, se presentan en miles de euros.

CAJA DE AHORROS Y MONTE DE PIEDAD DE ONTINYENT

Memoria de las Cuentas Anuales

Los Administradores de la Entidad, como sociedad dominante de un grupo empresarial, han formulado, simultáneamente a las cuentas anuales individuales del ejercicio 2020, las cuentas anuales consolidadas del Grupo Caixa Ontinyent (en adelante, "el Grupo") correspondientes a dicho ejercicio. De acuerdo con el contenido de dichas cuentas anuales consolidadas, que han sido preparadas conforme a NIIF-UE, el importe de los activos y del patrimonio neto consolidado del Grupo al cierre del ejercicio 2020 asciende a 1.350.383 y 113.677 miles de euros, respectivamente (1.212.409 y 112.579 miles de euros, respectivamente al cierre del ejercicio 2019), y el beneficio neto consolidado del ejercicio 2020 asciende a 4.512 miles de euros (5.827 miles de euros en el ejercicio 2019). Dichas cuentas anuales consolidadas correspondientes al ejercicio 2020 se encuentran pendientes de aprobación por la Asamblea General, no obstante, el Consejo de Administración de la Entidad entiende que serán aprobadas sin cambios significativos. En el Anexo II de esta memoria de las cuentas anuales se adjuntan los estados financieros consolidados resumidos del Grupo del ejercicio 2020.

Las notas de la memoria contienen información adicional a la presentada en el balance, en la cuenta de pérdidas y ganancias, en el estado de cambios en el patrimonio neto y en el estado de flujos de efectivo. En ellas se suministran descripciones narrativas o desagregación de tales estados de forma clara, relevante, fiable y comparable.

Principio de empresa en funcionamiento

La información contenida en estas cuentas anuales se ha elaborado considerando que la gestión de la Entidad continuará en el futuro, por lo que las normas contables no se han aplicado con el objetivo de determinar el valor del patrimonio neto a efectos de su transmisión global o parcial ni para una hipotética liquidación.

Principio de devengo

Estas cuentas anuales, salvo en lo relacionado con el estado de flujos de efectivo, se han elaborado en función de la corriente real de bienes y servicios, con independencia de la fecha de su pago o de su cobro.


Compensación de saldos

Solo se compensan entre sí y, consecuentemente, se presentan en el balance por su importe neto los saldos deudores y acreedores con origen en transacciones que, contractualmente o por imperativo de una norma legal, contemplan la posibilidad de compensación y se tiene la intención de liquidarlos por su importe neto o de realizar el activo y proceder al pago del pasivo de forma simultánea.

A estos efectos, la presentación de acuerdo a la Circular 4/2017 de Banco de España y sucesivas modificaciones en estas cuentas anuales de los activos financieros sujetos a correcciones valorativas por depreciación o deterioro, netos de estos conceptos, no se considera una "compensación de saldos".

Cambios normativos y comparación de la información

Conforme a lo exigido por la normativa vigente, la información contenida en las cuentas anuales referida al ejercicio 2019 se presenta, exclusivamente, a efectos comparativos con la información relativa al ejercicio 2020 y, por consiguiente, no constituye las cuentas anuales de la Caja del ejercicio 2019.



CAJA DE AHORROS Y MONTE DE PIEDAD DE ONTINYENT

Memoria de las Cuentas Anuales

Principales cambios normativos acaecidos en el período comprendido entre el 1 de enero y el 31 de diciembre de 2020

A continuación, se presenta la principal novedad que se ha producido en la normativa aplicable a la Caja a partir del 1 de enero de 2020 y que ha sido considerada en la elaboración de estas Cuentas Anuales:

Circular 3/2020, de 11 de junio, del Banco de España, por la que se modifica la Circular 4/2017, de 27 de noviembre, a entidades de crédito, sobre normas de información financiera pública y reservada, y modelos de estados.

Publicada el 16 de junio de 2020, tras esta modificación, la reestructuración o refinanciación de una operación crediticia deja de considerarse un factor automático de clasificación en la categoría Fase 2 – Riesgo normal en vigilancia especial, para ser un factor más a considerar en la evaluación sobre si se ha producido un incremento significativo del riesgo de crédito desde el reconocimiento inicial.

La Entidad ha procedido a aplicar esta modificación de forma prospectiva como un cambio en las estimaciones contables, aunque no hay tenido un impacto relevante en la clasificación de las operaciones de refinanciación.

b) Utilización de juicios y estimaciones en la elaboración de los estados financieros

En las cuentas anuales de la Entidad correspondientes al ejercicio 2020 se han utilizado ocasionalmente estimaciones realizadas por los Administradores para cuantificar algunos de los activos, pasivos, ingresos, gastos y compromisos que figuran registrados en ellas. Las estimaciones e hipótesis utilizadas están basadas en la experiencia histórica y en otros factores que se han considerado los más razonables en el momento presente y son revisadas de forma periódica. Si como consecuencia de estas revisiones o de hechos futuros se produjese un cambio en dichas estimaciones, su efecto se registraría en la cuenta de pérdidas y ganancias de ese período y de periodos sucesivos. Estas estimaciones se refieren a:

- Las pérdidas por deterioro de determinados activos financieros (véanse Notas 2.e, 2.n, 8, y 9).
- Las hipótesis empleadas en el cálculo actuarial de los pasivos y compromisos por retribuciones post-empleo mantenidos con los empleados (véanse Notas 2.o y 36).
- La vida útil de los activos tangibles e intangibles (véanse Notas 2.k y 2.l).
- El valor razonable de determinados activos no cotizados en mercados organizados (véanse Notas 2.e, 7, 8 y 9).
- Estimación de la probabilidad de ocurrencia de aquellos sucesos considerados como pasivos contingentes y, en su caso, la estimación de las provisiones necesarias para la cobertura de estos hechos (Nota 2.p).
- La activación y recuperabilidad de los activos fiscales (Nota 20)

A pesar de que las estimaciones anteriormente descritas se han realizado en función de la mejor información disponible sobre los hechos analizados, considerando las incertidumbres existentes a la fecha derivadas del impacto del Covid-19 en el entorno económico actual, si bien es posible que acontecimientos futuros obliguen a modificarlas (al alza o a la baja) en próximos ejercicios de manera significativa, lo que se haría, en el caso de ser preciso, de forma prospectiva reconociendo los efectos del cambio de estimación en la cuenta de pérdidas y ganancias de los ejercicios afectados.

CAJA DE AHORROS Y MONTE DE PIEDAD DE ONTINYENT

Memoria de las Cuentas Anuales

c) Operaciones en moneda extranjera

Moneda funcional

La moneda funcional de la Caja es el euro, que coincide con la moneda de presentación de estas cuentas anuales. Consecuentemente, todos los saldos y transacciones denominados en monedas diferentes al euro se consideran denominados en "moneda extranjera".

El desglose al 31 de diciembre de 2020 y 2019 del contravalor en euros de los principales saldos de activo y pasivo del balance mantenidos en moneda extranjera, atendiendo a la naturaleza de las partidas que los integran y a las divisas más significativas en las que se encuentran denominados es el siguiente:

Naturaleza de los Saldos en Moneda Extranjera	Contravalor en Miles de Euros			
	2020		2019	
	Activos	Pasivos	Activos	Pasivos
Saldos en dólares norteamericanos-				
Activos financieros a coste amortizado	1.959	-	1.395	-
Pasivos financieros a coste amortizado	-	1.959	-	1.394
Otros	47	-	58	-
	2.006	1.959	1.453	1.394
Saldos en libras esterlinas-				
Activos financieros a coste amortizado	7	-	7	-
Pasivos financieros a coste amortizado	-	7	-	7
Otros	53	-	78	-
	60	7	85	7
Saldos en otras divisas-				
Activos financieros a coste amortizado	-	-	-	-
Pasivos financieros a coste amortizado	-	-	-	-
Otros	-	-	-	-
	-	-	-	-
Total	2.066	1.966	1.538	1.401

Criterios de conversión de los saldos en moneda extranjera

Las transacciones en moneda extranjera realizadas por la Caja se registran inicialmente en los estados financieros por el contravalor en euros resultante de aplicar los tipos de cambio en vigor en las fechas en que se realizan las operaciones. Posteriormente, se aplican las siguientes reglas:

1. Los activos y pasivos de carácter monetario, se convierten al tipo de cambio de cierre, entendido como el tipo de cambio medio de contado de la fecha a que se refieran los estados financieros.
2. Las partidas no monetarias valoradas a su coste histórico se convierten a la moneda funcional al tipo de cambio de la fecha de su adquisición.
3. Las partidas no monetarias valoradas a su valor razonable se convierten a la moneda funcional al tipo de cambio de la fecha en que se determinó tal valor razonable.
4. Los ingresos y gastos se convierten aplicando el tipo de cambio de la fecha de la operación.

Tipos de cambio aplicados

Los tipos de cambio utilizados por la Caja para realizar la conversión de los saldos denominados en moneda extranjera a euros a efectos de la elaboración de las cuentas anuales, considerando los criterios anteriormente comentados, han sido los publicados por el Banco Central Europeo.

CAJA DE AHORROS Y MONTE DE PIEDAD DE ONTINYENT

Memoria de las Cuentas Anuales

Registro de las diferencias de cambio

Las diferencias de cambio que se producen al convertir, conforme a los criterios anteriormente explicados, los saldos en moneda extranjera a la moneda funcional de la Caja se registran, con carácter general, por su importe neto en el capítulo "Diferencias de cambio, netas" de la cuenta de pérdidas y ganancias, a excepción de las diferencias de cambio producidas en instrumentos financieros designados a su valor razonable con cambios en resultados, las cuales se registran en la cuenta de pérdidas y ganancias sin diferenciarlas del resto de variaciones que pueda sufrir su valor razonable en el capítulo "Ganancias o pérdidas por activos y pasivos financieros designados a valor razonable con cambios en resultados, netas" atendiendo a la categoría en la que se encuentren clasificadas.

No obstante lo anterior, se registran, en su caso, en el epígrafe del patrimonio neto "Otro resultado global acumulado-Elementos que pueden reclasificarse en resultados" del balance hasta el momento en que éstas se realicen, las diferencias de cambio surgidas en partidas no monetarias cuyo valor razonable se ajusta con contrapartida en el patrimonio neto. En el momento de realizarse, las diferencias de cambio imputadas en el patrimonio neto de la Caja se contabilizan en la cuenta de pérdidas y ganancias.

d) Reconocimiento de ingresos y gastos

Como criterio general, los ingresos se reconocen por el valor razonable de la contraprestación recibida o que se va a percibir, menos los descuentos, bonificaciones o rebajas comerciales. Cuando la entrada de efectivo se difiere en el tiempo, el valor razonable se determina mediante el descuento de los flujos de efectivo futuros.

El reconocimiento de cualquier ingreso en la cuenta de pérdidas y ganancias o en el patrimonio neto se supeditará al cumplimiento de las siguientes premisas:

- Su importe se pueda estimar de manera fiable.
- Sea probable que la entidad reciba los beneficios económicos.
- La información sea verificable.

Cuando surgen dudas respecto al cobro de un importe previamente reconocido entre los ingresos, la cantidad cuya cobrabilidad ha dejado de ser probable, se registra como un gasto y no como un menor ingreso.

Todos aquellos instrumentos de deuda que se encuentran clasificados individualmente como deteriorados por la Entidad, así como aquellos para los que se hubiesen calculado colectivamente las pérdidas por deterioro por tener importes vencidos con una antigüedad superior a tres meses, tienen su devengo de intereses interrumpido.

Los intereses y dividendos se contabilizan en la cuenta de pérdidas y ganancias en base a los siguientes criterios:

- Los intereses utilizan el método del tipo de interés efectivo para su reconocimiento en la cuenta de pérdidas y ganancias.
- Los dividendos se reconocen cuando se declara el derecho del accionista a recibir el pago.

No obstante lo anterior, los intereses y dividendos devengados, en su caso, con anterioridad a la fecha de adquisición del instrumento y pendientes de cobro no forman parte del coste de adquisición ni se reconocen como ingresos.

CAJA DE AHORROS Y MONTE DE PIEDAD DE ONTINYENT

Memoria de las Cuentas Anuales

e) Instrumentos financieros

Un instrumento financiero es un contrato que da lugar a un activo financiero en una entidad y, simultáneamente, a un pasivo financiero o instrumento de capital en otra entidad.

Un activo financiero es cualquier contrato que sea dinero en efectivo, un instrumento de capital de otra entidad, un derecho contractual a recibir dinero u otro activo financiero de un tercero o a intercambiar con un tercero, activos o pasivos financieros en condiciones potencialmente favorables.

Un pasivo financiero es cualquier compromiso que suponga una obligación contractual de entregar efectivo u otro activo financiero a un tercero, o de intercambiar con un tercero activos o pasivos financieros en condiciones potencialmente desfavorables.

Los instrumentos financieros emitidos por la Entidad, así como, sus componentes, son clasificados como activos financieros o pasivos financieros en la fecha de su reconocimiento inicial, de acuerdo con su fondo económico cuando este no coincida con su forma jurídica.

Un derivado es un instrumento financiero cuyo valor cambia como respuesta a los cambios en una variable observable de mercado (en ocasiones denominada activo subyacente), que no requiere una inversión inicial, o ésta es muy pequeña en relación con otros instrumentos financiero con respuesta similar a los cambios en las condiciones de mercado, y que se liquida en una fecha futura.

e.1) Registro inicial

Los instrumentos financieros se registran inicialmente en el balance cuando la Caja se convierte en una parte del contrato que los origina, de acuerdo con las condiciones de dicho contrato. En concreto, los instrumentos de deuda, tales como los créditos y los depósitos de dinero se registran desde la fecha en la que surge el derecho legal a recibir o la obligación legal de pagar, respectivamente, efectivo. Por su parte, los derivados financieros, con carácter general, se registran en la fecha de su contratación.

Las operaciones de compraventa de activos financieros instrumentadas mediante contratos convencionales, entendidos como aquellos contratos en los que las obligaciones recíprocas de las partes deben consumarse dentro de un marco temporal establecido por la regulación o por las convenciones del mercado y que no pueden liquidarse por diferencias, tales como los contratos bursátiles o las compraventas al contado de divisas, se registran desde la fecha en la que los beneficios, riesgos, derechos y deberes inherentes a todo propietario sean de la parte adquiriente, que dependiendo del tipo de activo financiero comprado o vendido puede ser la fecha de contratación o la fecha de liquidación o entrega. En particular, las operaciones realizadas en el mercado de divisas y las operaciones realizadas con instrumentos de capital y con instrumentos de deuda negociados en mercados secundarios de valores españoles se registran en la fecha de liquidación.

e.2) Baja de los instrumentos financieros

Un activo financiero se da de baja del balance de situación cuando se produce alguna de las siguientes circunstancias:

- Los derechos contractuales sobre los flujos de efectivo que generan han expirado; o
- Se transfiere el activo financiero y se transmiten sustancialmente los riesgos y beneficios significativos del activo financiero, o aun no existiendo ni transmisión ni retención sustancial de éstos, se transmita el control del activo financiero.

Por su parte, un pasivo financiero se da de baja del balance de situación cuando se han extinguido las obligaciones que generan o cuando se readquieren por parte de la Caja, bien con la intención de recolocarlos de nuevo, bien con la intención de cancelarlos.



CAJA DE AHORROS Y MONTE DE PIEDAD DE ONTINYENT

Memoria de las Cuentas Anuales

e.3) *Valor razonable y coste amortizado de los instrumentos financieros*

Se entiende por valor razonable de un instrumento financiero en una fecha determinada el importe que sería recibido por vender un activo o pagado por transferir un pasivo en una transacción ordenada entre participantes del mercado en la fecha de la medición. La referencia más objetiva y habitual del valor razonable de un instrumento financiero es el precio que se pagaría por él en un mercado organizado, transparente y profundo ("precio de cotización" o "precio de mercado").

La Caja valora diariamente todas las posiciones que se deben registrar a valor razonable, bien a partir de los precios disponibles en mercado para el mismo instrumento, bien a partir de modelos de valoración que se consideran adecuados a las circunstancias y maximizan el uso de variables observables en el mercado o, en su caso, procedan a su estimación sobre la mejor información disponible, utilizando hipótesis que aplicarían los agentes de mercado al valorar el activo o el pasivo, asumiendo que actúan en su mejor interés.

En la Nota 21 se presenta información sobre el valor razonable de los principales activos y pasivos de la Caja al 31 de diciembre de 2020 y 2019.

Por su parte, por coste amortizado se entiende el coste de adquisición de un activo o pasivo financiero corregido (en más o en menos, según sea el caso) por los reembolsos de principal y de intereses y, más o menos, según el caso, la parte imputada en la cuenta de pérdidas y ganancias, mediante la utilización del método del tipo de interés efectivo, de la diferencia entre el importe inicial y el valor de reembolso de dichos instrumentos financieros. En el caso de los activos financieros, el coste amortizado incluye, además, las correcciones a su valor motivadas por el deterioro que hayan experimentado.

El tipo de interés efectivo es el tipo de actualización que iguala exactamente el valor inicial de un instrumento financiero al valor actual de la totalidad de sus flujos de efectivo estimados por todos los conceptos a lo largo de su vida remanente, sin considerar las pérdidas por riesgo de crédito futuras. Para los instrumentos financieros a tipo de interés fijo, el tipo de interés efectivo coincide con el tipo de interés contractual establecido en el momento de su adquisición, ajustado, en su caso, por las comisiones y por los costes de transacción que, de acuerdo con lo dispuesto en la Circular 4/2017 de Banco de España, deban incluirse en el cálculo del dicho tipo de interés efectivo. En los instrumentos financieros a tipos de interés variable, el tipo de interés efectivo se estima de manera análoga a las operaciones de tipo de interés fijo, siendo recalculado en cada fecha de revisión del tipo de interés contractual de la operación, atendiendo a los cambios que hayan sufrido los flujos de efectivo futuros de la misma.

e.4) *Clasificación y valoración de instrumentos financieros*

Los instrumentos financieros se presentan clasificados en el balance de la Caja, de acuerdo con las siguientes categorías:

- **Activos financieros a coste amortizado:** los activos financieros clasificados en esta categoría presentan condiciones contractuales que dan lugar a flujos de efectivo, que corresponden únicamente a pagos de principal e intereses sobre el importe de principal pendiente y se gestionan bajo un modelo de negocio, cuyo objetivo es mantener dichos activos para percibir sus flujos de efectivo contractuales.

CAJA DE AHORROS Y MONTE DE PIEDAD DE ONTINYENT

Memoria de las Cuentas Anuales

En esta categoría, se incluyen, siempre que los activos se gestionen bajo el modelo de negocio de mantener los activos financieros para percibir sus flujos de efectivo contractuales, los valores representativos de deuda, la financiación prestada a terceros con origen en las actividades típicas de crédito y préstamo y, las deudas contraídas con la Caja por los compradores de bienes y por los usuarios de los servicios que prestan, siempre que sus flujos de efectivo representen únicamente pagos de principal e intereses sobre el importe del principal pendiente. También se incluyen las operaciones de arrendamiento financiero en las que la Caja actúe como arrendador.

Los activos financieros incluidos en esta categoría, se valoran, inicialmente, por su valor razonable, ajustado por el importe de los costes de transacción que sean directamente atribuibles a la adquisición del activo financiero, los cuales se imputan a la cuenta de pérdidas y ganancias mediante la aplicación del método del tipo de interés efectivo hasta su vencimiento. Salvo evidencia en contrario, el valor razonable en el momento del reconocimiento inicial, es el precio de la transacción, que equivale al valor razonable de la contraprestación entregada.

Como excepción a lo dispuesto en el párrafo anterior, las partidas a cobrar por operaciones comerciales que no tengan un componente significativo de financiación, se valoran, inicialmente, por su precio de transacción. Asimismo, aquellas partidas a cobrar por operaciones comerciales con un componente significativo de financiación que tengan vencimiento inicial inferior al año, se pueden registrar, inicialmente, por el precio de transacción.


Los activos adquiridos a descuento, se contabilizan por el efectivo desembolsado y la diferencia entre su valor de reembolso y dicho efectivo desembolsado, se reconoce como ingresos por intereses, conforme al método del tipo de interés efectivo durante el período que resta hasta el vencimiento.

Posteriormente, la totalidad de los activos financieros incluidos en esta categoría, se valoran a su coste amortizado, calculado mediante el tipo de interés efectivo de los mismos.

Los intereses devengados por estos activos a partir de su registro inicial, calculados mediante la aplicación del método del tipo de interés efectivo, se registran en el epígrafe "Ingresos por intereses" de la cuenta de pérdidas y ganancias. Las diferencias de cambio de los activos denominados en divisa distinta del euro incluidos en esta cartera se registran de acuerdo con lo dispuesto en la Nota 2.c). Las pérdidas por deterioro sufridas por estos activos se registran de acuerdo con lo dispuesto en la Nota 2.h).

- **Activos financieros a valor razonable con cambios en otro resultado global:** se incluyen en esta categoría los valores representativos de deuda cuyas condiciones contractuales respondan únicamente a pagos de principal e intereses sobre el importe de principal pendiente, que se gestionen bajo un modelo de negocio que tenga por objetivo mantener dichos activos para cobrar los flujos de efectivos contractuales y, a su vez, generar flujos de efectivo a través de la venta de dichos activos.

Asimismo, se incluyen los instrumentos de patrimonio neto correspondientes a entidades que no sean dependientes, negocios conjuntos o asociadas, designados voluntariamente al inicio y de forma irrevocable en esta cartera, que no deban clasificarse como mantenidos para negociar.



CAJA DE AHORROS Y MONTE DE PIEDAD DE ONTINYENT

Memoria de las Cuentas Anuales

Los instrumentos incluidos en esta categoría, se valoran inicialmente por su valor razonable, ajustado por el importe de los costes de transacción que sean directamente atribuibles a la adquisición del activo financiero, los cuales, en el caso de instrumentos de deuda se imputan a la cuenta de pérdidas y ganancias consolidada mediante la aplicación del método del tipo de interés efectivo, hasta su vencimiento, salvo que los activos financieros no tengan vencimiento fijo, en cuyo caso se imputan a la cuenta de pérdidas y ganancias cuando se produzca su deterioro o se produzca su baja del balance.

Posteriormente a su adquisición, los activos financieros incluidos en esta categoría se valoran por su valor razonable.

Las variaciones que se produzcan en el valor razonable de los activos financieros clasificados como a valor razonable con cambios en otro resultado global, se registran con contrapartida en el capítulo de "Otro resultado global acumulado" del balance hasta su baja, momento en que se reclasifican al resultado del ejercicio, en el caso de instrumentos de deuda, y a una partida de reservas, en el caso de inversiones en instrumentos de patrimonio. Las pérdidas por deterioro que hayan podido sufrir estos instrumentos, se contabilizan de acuerdo con lo dispuesto en el apartado h) de la presente Nota. Las diferencias de cambio de los activos financieros denominados en divisas distintas del euro se registran de acuerdo con lo dispuesto en la Nota 2.c). Las variaciones producidas en el valor razonable de los activos financieros cubiertos en operaciones de cobertura de valor razonable se valoran de acuerdo con lo dispuesto en la Nota 2.i).

Los intereses devengados por los instrumentos de deuda, calculados mediante la aplicación del método del tipo de interés efectivo, se registran en el capítulo "Ingresos por intereses" de la cuenta de pérdidas y ganancias. Los dividendos devengados por los instrumentos de capital clasificados en esta categoría se registran en la partida "Ingresos por dividendos" de la cuenta de resultados.

Activos y pasivos financieros obligatoriamente a valor razonable con cambios en resultados: esta categoría la integran los instrumentos financieros clasificados como mantenidos para negociar, así como otros no destinados a negociación valorados obligatoriamente a valor razonable con cambios en resultados:

- **Activos financieros mantenidos para negociar:** aquellos que se adquieren con el objetivo de realizarse a corto plazo, o que sean parte de una cartera de instrumentos financieros identificados y gestionados conjuntamente, para los que hay evidencia de actuaciones recientes para obtener ganancias a corto plazo, así como los instrumentos derivados que no hayan sido designados como instrumentos de cobertura, incluidos aquellos segregados de pasivos financieros híbridos.
- **Pasivos financieros mantenidos para negociar:** aquellos que se han emitido con la intención de readquirirlos en un futuro próximo, o forman parte de una cartera de instrumentos financieros identificados o gestionados conjuntamente, para los que existen evidencias de actuaciones recientes para obtener ganancias a corto plazo; las posiciones cortas de valores fruto de ventas de activos adquiridos temporalmente con pacto de retrocesión no opcional, de valores recibidos en préstamo o en garantía con derecho de venta y los instrumentos derivados que no se hayan designado como instrumentos de cobertura, incluidos aquellos segregados de pasivos financieros híbridos en aplicación de la normativa vigente.

CAJA DE AHORROS Y MONTE DE PIEDAD DE ONTINYENT

Memoria de las Cuentas Anuales

- **Activos financieros no destinados a negociación valorados obligatoriamente a valor razonable con cambios en resultados:** se incluyen los instrumentos financieros de deuda que no pueden clasificarse como a coste amortizado o a valor razonable con cambios en otro resultado global, debido a que, por sus condiciones contractuales, los flujos de efectivo que generan no son únicamente pagos de principal e intereses sobre el importe de principal pendiente.

También se incluyen las inversiones en instrumentos de patrimonio neto, correspondientes a entidades que no sean dependientes, negocios conjuntos o asociadas, que no deban clasificarse en la cartera de negociación y que no se hayan designado voluntariamente al inicio y de forma irrevocable, a valor razonable con cambios en otro resultado global.

- **Activos y pasivos financieros designados a valor razonable con cambios en resultados:** se incluyen, entre otros, aquellos instrumentos financieros designados voluntariamente al inicio y de forma irrevocable a valor razonable con cambios en resultados si al hacerlo elimina o reduce significativamente asimetrías contables, así como aquellos instrumentos híbridos compuestos simultáneamente por un derivado implícito y por un pasivo financiero principal que, no formando parte de la cartera de negociación, cumplen los requisitos para contabilizar de manera separada el derivado implícito y el instrumento financiero principal.

Los instrumentos financieros clasificados en las carteras de activos y pasivos financieros mantenidos para negociar, activos financieros no destinados a negociación valorados obligatoriamente a valor razonable con cambios en resultados y, activos y pasivos financieros designados a valor razonable con cambios en resultados, se valoran, inicialmente, por su valor razonable, registrándose posteriormente las variaciones producidas en dicho valor razonable con contrapartida en el capítulo de "Ganancias o pérdidas por activos y pasivos financieros mantenidos para negociar, netas", "Ganancias o pérdidas por activos financieros no destinados a negociación valorados obligatoriamente a valor razonable con cambios en resultados, netas" y "Ganancias o pérdidas por activos y pasivos financieros designados a valor razonable con cambios en resultados, netas" de la cuenta de pérdidas y ganancias, a excepción de variaciones en dicho valor razonable debidas a los rendimientos devengados del instrumento financiero distinto de los derivados de negociación, que se registran en los capítulos de "Ingresos por intereses", "Gastos por intereses" o "Ingresos por dividendos" de dicha cuenta de pérdidas y ganancias, atendiendo a su naturaleza. Los rendimientos de los instrumentos de deuda incluidos en esta categoría, se calculan aplicando el método del tipo de interés efectivo.

El importe del cambio en el valor razonable atribuible a cambios en el riesgo de crédito propio de los pasivos financieros designados a valor razonable con cambios en resultados se reconoce en "Otro resultado global acumulado" del balance, salvo que este tratamiento cree o aumente una asimetría contable, convenientemente documentada y justificada. En este caso, la entidad puede optar al inicio y de forma definitiva por registrar contra resultados el importe íntegro del cambio en el valor razonable.

- **Pasivos financieros a coste amortizado:** se incluyen aquellos pasivos financieros que no se han incluido en ninguna de las categorías anteriores.

Los pasivos financieros incluidos en esta categoría se valoran, inicialmente, por su valor razonable, ajustado por el importe de los costes de transacción que sean directamente atribuibles a la emisión del pasivo financiero, los cuales se imputan a la cuenta de pérdidas y ganancias mediante la aplicación del método del tipo de interés efectivo definido en la normativa vigente hasta su vencimiento. Posteriormente se valoran a su coste amortizado, calculado mediante la aplicación del método del tipo de interés efectivo.



CAJA DE AHORROS Y MONTE DE PIEDAD DE ONTINYENT

Memoria de las Cuentas Anuales

e.5) Reclasificación entre carteras de instrumentos financieros

Únicamente cuando tenga lugar un cambio en el modelo de negocio para la gestión de los activos financieros, la Caja lleva a cabo la reclasificación de los instrumentos de deuda afectados, sobre la base de que un cambio en el modelo de negocio tiene la consideración de excepcional o poco frecuente.

Adicionalmente, en ningún caso, la Caja realiza la reclasificación de derivados en una categoría diferente a la de valor razonable con cambios en resultados, ni la reclasificación de ningún pasivo financiero.

Tampoco se considera permitida la reclasificación a la cartera de valor razonable con cambios en resultados de los instrumentos de patrimonio que no se mantienen con fines de negociación, y que fueron designados en el momento inicial de manera irrevocable para valorar a valor razonable con cambios en otro resultado global.

De manera simétrica, la Caja tampoco realiza la reclasificación de instrumentos de patrimonio que se valoran a valor razonable con cambios en pérdidas y ganancias, a la cartera de activos financieros a valor razonable con cambios en otro resultado global.

f) Garantías financieras y provisiones constituidas sobre las mismas

Se consideran "Garantías financieras" aquellos contratos que exigen que el emisor efectúe pagos específicos para reembolsar al acreedor por la pérdida en la que incurra cuando un deudor específico incumpla su obligación de pago de acuerdo con las condiciones, originales o modificadas, de un instrumento de deuda; con independencia de su forma jurídica. Las garantías financieras pueden adoptar, entre otras, la forma de fianza, aval financiero, contrato de seguro o derivado de crédito.

En su reconocimiento inicial, las garantías financieras prestadas se contabilizan reconociendo un pasivo a valor razonable, que es generalmente el valor actual de las comisiones y rendimientos a percibir por dichos contratos a lo largo de su vida, teniendo como contrapartida en el activo el importe de las comisiones y rendimientos asimilados cobrados en el inicio de las operaciones y las cuentas a cobrar por el valor actual de los flujos de efectivo futuros pendientes de recibir.

Las garantías financieras, cualquiera que sea su titular, instrumentación u otras circunstancias, se analizan periódicamente con objeto de determinar el riesgo de crédito al que están expuestas y, en su caso, estimar la necesidad de constituir alguna provisión por ellas, que se determinan por aplicación de criterios similares a los establecidos para cuantificar las pérdidas por deterioro experimentadas por los instrumentos de deuda valorados a su coste amortizado.

Las provisiones constituidas sobre los contratos de garantía financiera que se consideren deteriorados se registran en el epígrafe "Compromisos y garantías concedidos" del pasivo de los balances. La dotación y recuperación de dichas provisiones se registra con contrapartida en el capítulo "Provisiones o reversión de provisiones" de las cuentas de pérdidas y ganancias.

Los ingresos obtenidos de los instrumentos de garantía se registran en el capítulo "Ingresos por comisiones" de las cuentas de pérdidas y ganancias y se calculan aplicando el tipo establecido en el contrato del que traen causa sobre el importe nominal de la garantía.

CAJA DE AHORROS Y MONTE DE PIEDAD DE ONTINYENT

Memoria de las Cuentas Anuales

g) Inversiones en dependientes, negocios conjuntos y asociadas

La Entidad clasifica sus inversiones en entidades del grupo, multigrupo y asociadas de acuerdo con los siguientes criterios:

Entidades del Grupo

Se consideran "entidades del Grupo" aquellas que, junto con la Entidad, constituyen una unidad de decisión. Esta unidad de decisión se manifiesta, general aunque no únicamente, por la propiedad por parte de la Entidad, directa o indirecta, del 50% o más de los derechos de voto de las entidades participadas o, aun siendo inferior o nulo este porcentaje, si la existencia de otras circunstancias o acuerdos otorgan a la Caja el control.

Según lo dispuesto en la Circular 4/2017, se entiende que una entidad controla a otra cuando aquella:

- i) Dispone del poder para dirigir sus actividades relevantes, esto es, las que afecten de manera significativa a su rendimiento, por disposición legal, estatutaria o por acuerdos.
- ii) Tiene capacidad presente, es decir, práctica de ejercer los derechos para usar aquel poder con objeto de influir en su rendimiento, y

Debido a su involucración, está expuesta o tiene derecho a rendimientos variables de la entidad participada.

Las participaciones en entidades del Grupo se presentan en estas cuentas anuales registradas en el epígrafe "Inversiones en dependientes, negocios conjuntos y asociadas - Dependientes" del balance y valoradas por su coste de adquisición, neto de los deterioros que pudiesen haber sufrido, en su caso, dichas participaciones, los cuales se estiman y se registran, también en su caso, de acuerdo a lo dispuesto en la Nota 12.

Los dividendos devengados en el ejercicio por estas participaciones se registran, en caso de existir, en el capítulo "Ingresos por dividendos" de la cuenta de pérdidas y ganancias en el momento de su devengo, que es el momento en el que se genera el derecho para la Caja a su recepción, que coincide con el de su aprobación por los correspondientes órganos de gobierno de la sociedad participada.

En la Nota 12 de esta memoria se facilita información significativa sobre las participaciones en este tipo de sociedades.

Negocios conjuntos

Se entiende por "*negocios conjuntos*" aquellos que se encuentran sometidos a control conjunto por dos o más entidades denominadas "participes" mediante un acuerdo por el que ningún partícipe controla individualmente la sociedad, sino conjuntamente con el resto, lo que supone que el poder de dirigir las decisiones sobre las actividades relevantes requieren del consentimiento unánime de los participes que comparten el control.

Las participaciones en negocios conjuntos se presentan en estas cuentas anuales, en caso de existir, registradas en el epígrafe "Inversiones en dependientes, negocios conjuntos y asociadas – Negocios conjuntos" del balance y valoradas por su coste de adquisición, neto de los deterioros que pudiesen haber sufrido dichas participaciones, los cuales se estiman y registran, en su caso, de acuerdo a lo dispuesto en la Nota 12.

Los dividendos devengados en el ejercicio por estas participaciones se registran, en su caso, en el epígrafe "Ingresos por dividendos" de la cuenta de pérdidas y ganancias.



CAJA DE AHORROS Y MONTE DE PIEDAD DE ONTINYENT

Memoria de las Cuentas Anuales

En la Nota 12 de esta memoria se facilita información significativa sobre las participaciones en este tipo de sociedades.

Entidades asociadas

Se consideran entidades asociadas aquellas sociedades sobre las que la Caja tiene capacidad para ejercer una influencia significativa, aunque no control o control conjunto. Habitualmente, esta capacidad se manifiesta en una participación (directa o indirecta) igual o superior al 20% de los derechos de voto de la entidad participada.

Los dividendos devengados en el ejercicio por estas participaciones se registran, en su caso, en el epígrafe "Ingresos por dividendos" de la cuenta de pérdidas y ganancias.

En la Nota 12 de esta memoria se facilita información significativa sobre las participaciones en este tipo de sociedades.

Las inversiones en entidades del grupo, multigrupo y asociadas se registran por su coste y se corrigen con las pérdidas por deterioro si existen evidencias del mismo. Para el cálculo de las pérdidas por deterioro, la Entidad compara el valor recuperable (siendo éste, el mayor importe entre su valor razonable menos los costes de venta necesarios y el valor en uso) con su valor en libros. Las pérdidas por deterioro, así como las recuperaciones del valor que se ponen de manifiesto a través de esta valoración se recogen inmediatamente en la cuenta de pérdidas y ganancias de la Entidad

h) Deterioro del valor de los activos financieros

La entrada en vigor de la Circular 4/2017 supuso un cambio sustancial en el modelo de deterioro, reemplazándose el enfoque de pérdida incurrida, por un enfoque de pérdida esperada.

El modelo de deterioro es aplicable a instrumentos de deuda a coste amortizado, a instrumentos de deuda valorados a valor razonable con cambios en otro resultado global, así como a otras exposiciones que comportan riesgo de crédito, tales como los compromisos de préstamo concedidos, garantías financieras concedidas y otros compromisos concedidos.

Los criterios para el análisis y la clasificación de las operaciones en los estados financieros en función de su riesgo de crédito, incluyen, por un lado, el riesgo de crédito por insolvencia y, por otro, el riesgo-país al que, en su caso, estén expuestas. Las exposiciones crediticias en las que concurren razones para su clasificación por riesgo de crédito por insolvencia como por riesgo-país, se clasifican en la categoría correspondiente al riesgo por insolvencia, salvo que le corresponda una categoría peor por riesgo-país, sin perjuicio de que las pérdidas por deterioro por riesgo por insolvencia se calculen por el concepto de riesgo-país cuando implique mayor exigencia.

Las pérdidas por deterioro del periodo se efectúan con cargo a la cuenta de pérdidas y ganancias como un gasto, con contrapartida en el importe en libros del activo. Las reversiones posteriores de las coberturas por deterioro previamente reconocidas, se registran como un ingreso en la cuenta de pérdidas y ganancias. En el caso de los instrumentos valorados a valor razonable con cambios en otro resultado global, posteriormente el instrumento se ajustará hasta su valor razonable con contrapartida en "Otro resultado global acumulado" del patrimonio neto.

h.1) Clasificación de las operaciones en función del riesgo de crédito por insolvencia

Las exposiciones crediticias se clasifican, en función del riesgo de crédito, en alguna de las categorías recogidas a continuación:

- a) **Riesgo normal.** Comprende aquellas operaciones para las que su riesgo de crédito no ha aumentado significativamente desde su reconocimiento inicial. La cobertura por deterioro es igual a las pérdidas crediticias esperadas en doce meses. Los ingresos por intereses se calculan aplicando el tipo de interés efectivo al importe en libros bruto de la operación.

CAJA DE AHORROS Y MONTE DE PIEDAD DE ONTINYENT

Memoria de las Cuentas Anuales

- b) Riesgo normal en vigilancia especial. Comprende aquellas operaciones para las que su riesgo de crédito ha aumentado significativamente desde su reconocimiento inicial, pero no presentan un evento de incumplimiento. La cobertura por deterioro es igual a las pérdidas crediticias esperadas en la vida de la operación. Los ingresos por intereses se calculan aplicando el tipo de interés efectivo al importe en libros bruto de la operación.
- c) Riesgo dudoso. Comprende aquellas operaciones con deterioro crediticio, esto es, que presentan un evento de incumplimiento. La cobertura es igual a las pérdidas crediticias esperadas. Los ingresos por intereses se calcularán aplicando el tipo de interés efectivo al coste amortizado (esto es, ajustado por cualquier corrección de valor por deterioro) del activo financiero.
- d) Riesgo fallido. En esta categoría se incluirán las operaciones para las que no se tengan expectativas razonables de recuperación. La clasificación en esta categoría llevará aparejados el reconocimiento en resultados de pérdidas por el importe en libros de la operación y su baja total del activo.

Operaciones clasificadas como riesgo normal en vigilancia especial.

Para determinar si una operación presenta un incremento significativo del riesgo de crédito desde su reconocimiento inicial, la Caja evalúa, en cada fecha de referencia, si ha aumentado de forma significativa el riesgo de crédito de una operación desde el reconocimiento inicial. Para realizar esta evaluación, analizará el cambio producido en el riesgo de que ocurra un evento de incumplimiento durante la vida esperada de la operación, en lugar del cambio en el importe de las pérdidas crediticias esperadas.

Para los compromisos de préstamo, las garantías financieras y los otros compromisos concedidos, la Caja realizará la evaluación descrita tomando como fecha de reconocimiento inicial aquella en la que se convierta en parte del contrato de forma irrevocable.


Se considera que se ha producido un aumento significativo del riesgo de crédito, en aquellas operaciones en las que concurra alguna de las siguientes circunstancias:

- Impagos superiores a 30 días, presunción refutable sobre la base de información razonable y fundamentada. La Caja no ha empleado un periodo de tiempo más largo a estos efectos.
- Refinanciaciones o reestructuraciones que no muestran evidencia de deterioro.
- Acuerdo especial de sostenibilidad de la deuda que no muestra evidencia de deterioro hasta que aplique el criterio de cura.
- Las mantenidas con emisores o titulares declarados en concurso de acreedores que no muestran evidencia de deterioro.

No obstante lo anterior, si se determina que una operación tiene riesgo de crédito bajo en la fecha de referencia, la Caja podrá considerar que no ha habido incremento significativo del riesgo sin necesidad de realizar la evaluación.

Una operación se considerará como de riesgo de crédito bajo si el titular tiene una buena capacidad para cumplir sus obligaciones de pago contractuales en el futuro inmediato, y los cambios adversos en las condiciones económicas y comerciales a largo plazo pueden reducir su capacidad de pago, pero no necesariamente su capacidad para atender sus obligaciones de pago contractuales.

La cobertura por deterioro se ajustará para recoger las pérdidas crediticias esperadas en doce meses cuando, en un periodo anterior, la cobertura de una operación fueron las pérdidas crediticias esperadas en la vida de la operación y, en el periodo actual, ya no se verifique un aumento significativo del riesgo de crédito desde el reconocimiento inicial.



CAJA DE AHORROS Y MONTE DE PIEDAD DE ONTINYENT

Memoria de las Cuentas Anuales

Operaciones clasificadas como riesgo dudoso

Las operaciones con deterioro crediticio serán clasificadas como riesgo dudoso. Una operación presenta un deterioro crediticio cuando ha ocurrido un evento de incumplimiento, siendo posible identificarlo mediante un único evento concreto o que sea un efecto combinado de varios eventos.

Cuando la operación deje de estar clasificada como riesgo dudoso, el ingreso por intereses se calculará aplicando el tipo de interés efectivo al importe en libros bruto de la operación.

En los riesgos dudosos los intereses que se reconocen en la cuenta de pérdidas y ganancias son el resultado de aplicar el tipo de interés efectivo sobre su coste amortizado; esto es, ajustado por cualquier corrección de valor por pérdidas por deterioro. En cualquier caso, el coste amortizado de una operación, una vez reconocidos los intereses, no podrá superar el valor actual de los flujos de efectivo que se espera recibir, descontado al tipo de interés efectivo original. Si el primero es mayor, el exceso se reconocerá como pérdida por deterioro en la cuenta de resultados, incrementando el importe acumulado de las correcciones de valor por deterioro previamente constituidas.

Incumplimiento y activo financiero con deterioro crediticio

La Caja aplica una definición de incumplimiento para los instrumentos financieros que es consistente con la utilizada en la gestión interna del riesgo de crédito, así como con los indicadores previstos en la regulación bancaria aplicable a la fecha de entrada en vigor de la Circular 4/2017 de Banco de España. Se consideran indicadores tanto cualitativos como cuantitativos.

La Caja considera que existe incumplimiento cuando se da una de las siguientes situaciones:

- Impago de más de 90 días. Asimismo, se incluyen todas las operaciones de un titular cuando el importe de las operaciones con saldos vencidos con más de 90 días de antigüedad, sea superior al 20% de los importes pendientes de cobro.
- Existen dudas razonables sobre el reembolso total del activo.

El incumplimiento de los 90 días es una presunción que puede refutarse en aquellos casos en los que la entidad considere, en base a información razonable y documentada, que es apropiado utilizar un plazo más largo.

Esta definición se aplica de forma consistente en la Caja.

Para el registro de la cobertura por pérdidas por deterioro se reconocerán las pérdidas crediticias esperadas de las operaciones, considerándose lo establecido en el anejo IX de la Circular 4/2017 del Banco de España, así como las siguientes definiciones:

- a) Pérdidas crediticias corresponden a la diferencia entre todos los flujos de efectivo contractuales que se deben al Grupo de acuerdo con el contrato del activo financiero y todos los flujos de efectivo que esta espera recibir, descontada al tipo de interés efectivo original o, para los activos financieros comprados u originados con deterioro crediticio, al tipo de interés efectivo ajustado por la calidad crediticia.

En el caso de los compromisos de préstamo concedidos, se comparan los flujos de efectivo contractuales que se deben a la Caja en el caso de la disposición del compromiso de préstamo y los flujos de efectivo que esta espera recibir si se dispone del compromiso. En el caso de garantías financieras concedidas, se consideran los pagos que la Caja espera realizar menos los flujos de efectivo que esta espera recibir del titular garantizado.

CAJA DE AHORROS Y MONTE DE PIEDAD DE ONTINYENT

Memoria de las Cuentas Anuales

La Caja estima los flujos de efectivo de la operación durante su vida esperada teniendo en cuenta todos los términos y condiciones contractuales de la operación (como opciones de amortización anticipada, de ampliación, de rescate y otras similares).

Entre los flujos de efectivo que se deben tener en cuenta, la Caja incluye los procedentes de la venta de garantías reales recibidas u otras mejoras crediticias que formen parte integrante de las condiciones contractuales, como las garantías financieras recibidas.

- b) Pérdidas crediticias esperadas corresponden a la media ponderada de las pérdidas crediticias, utilizando como ponderaciones los riesgos respectivos de que ocurran eventos de incumplimiento, teniendo en cuenta la siguiente distinción:
- i) Pérdidas crediticias esperadas en la vida de la operación: son las pérdidas crediticias esperadas resultantes de todos los posibles eventos de incumplimiento durante toda la vida esperada de la operación.
 - ii) Pérdidas crediticias esperadas en doce meses: son la parte de las pérdidas crediticias esperadas durante la vida de la operación que corresponde a las pérdidas crediticias esperadas resultantes de los eventos de incumplimiento que pueden producirse en la operación en los doce meses siguientes a la fecha de referencia.

El importe de las coberturas por pérdidas por deterioro se calcula en función de si se ha producido o no un incremento significativo del riesgo de crédito desde el reconocimiento inicial de la operación, y de si se ha producido o no un evento de incumplimiento. De este modo, la cobertura por pérdidas por deterioro de las operaciones será igual a:


- Las pérdidas crediticias esperadas en doce meses, cuando el riesgo de que ocurra un evento de incumplimiento en la operación no haya aumentado de forma significativa desde su reconocimiento inicial.
- Las pérdidas crediticias esperadas en la vida de la operación, si el riesgo de que ocurra un evento de incumplimiento en la operación ha aumentado de forma significativa desde su reconocimiento inicial.
- Las pérdidas crediticias totales esperadas, cuando se ha producido un evento de incumplimiento en la operación.

Si se reclasifican operaciones entre carteras de activos financieros, la Caja considerará la fecha de reclasificación como la de reconocimiento inicial.

Los flujos de efectivo futuros de un instrumento de deuda serán todos los importes que la Caja estima que obtendrá durante la vida esperada del instrumento. En la estimación se considerará toda la información relevante disponible en la fecha de referencia de las Cuentas Anuales que proporcione datos sobre el cobro futuro de los flujos de efectivo contractuales.

En la estimación de los flujos de efectivo futuros de operaciones que cuenten con garantías reales, se tendrán en cuenta los flujos que se obtendrían de su venta, menos el importe de los costes necesarios para su obtención, mantenimiento y posterior venta.

En la estimación del valor actual de los flujos de efectivo futuros se utilizará como tipo de actualización el tipo de interés efectivo original de la operación (o una aproximación a este).



CAJA DE AHORROS Y MONTE DE PIEDAD DE ONTINYENT

Memoria de las Cuentas Anuales

h.2) Estimaciones individualizadas de las coberturas

Son objeto de estimación individualizada las coberturas de las siguientes operaciones dudosas:

- a) Las coberturas de las operaciones dudosas por razón de la morosidad consideradas significativas.
- b) Las coberturas de las operaciones dudosas por razones distintas de la morosidad. Como excepción, serán objeto de estimación colectiva las coberturas de las operaciones, distintas de aquellas identificadas como con riesgo de crédito bajo, que se clasifiquen como dudosas por razones distintas de la morosidad considerando exclusivamente factores automáticos de clasificación.
- c) Las coberturas de las operaciones dudosas, tanto por razón de la morosidad como por razones distintas de esta, que están identificadas como con riesgo de crédito bajo.
- d) Las coberturas de las operaciones dudosas que no pertenecen a un grupo homogéneo de riesgo y, por tanto, para las que la Caja no puede desarrollar metodologías internas para la estimación colectiva de las pérdidas crediticias de estas operaciones.

Son objeto de estimación individualizada las coberturas de las siguientes operaciones normales en vigilancia especial:

- a) Las coberturas de las operaciones normales en vigilancia especial que la Caja considera significativas.
- b) Las coberturas de las operaciones clasificadas como normales en vigilancia especial como consecuencia de un análisis individual de la operación en el que algún factor distinto de los automáticos haya tenido una influencia decisiva.
- c) Las coberturas de las operaciones normales en vigilancia especial que no pertenecen a un grupo homogéneo de riesgo y, por tanto, para las que la Caja no puede desarrollar metodologías internas para la estimación colectiva de las pérdidas crediticias de estas operaciones.

h.3) Estimaciones colectivas de las coberturas

Las coberturas de todas las operaciones para las que no tenga que realizarse una estimación individualizada serán objeto de estimación colectiva.

En este sentido, la Caja ha utilizado, dado que no dispone de suficiente experiencia histórica y estadística propia al respecto, los parámetros establecidos por Banco de España, sobre la base de su experiencia y de la información que tiene del sector, que determinan el método a utilizar para la cobertura de las pérdidas por deterioro en los instrumentos de deuda y riesgos contingentes clasificados como riesgo normal, que se modifican periódicamente de acuerdo con la evolución de los datos mencionados. Dicho método de determinación de la cobertura de las pérdidas por deterioro en los instrumentos de deuda no valorados por su valor razonable con cambios en pérdidas y ganancias y en los riesgos contingentes clasificados como normales o dudosos por razón de morosidad, se realiza mediante la aplicación de unos porcentajes sobre el importe del riesgo no cubierto por el importe a recuperar de las garantías reales eficaces. Los mencionados porcentajes varían en función del segmento de riesgo al que pertenecen dichos instrumentos de deuda y riesgos contingentes dentro del riesgo normal, normal en vigilancia especial o dudoso, en función de su titularidad y finalidad.

i) Coberturas contables y mitigación de riesgos

La Entidad utiliza derivados financieros como parte de su estrategia para disminuir su exposición a los riesgos de tipo de interés y de tipo de cambio de la moneda extranjera, entre otros. Cuando estas operaciones cumplen determinados requisitos establecidos en la norma, dichas operaciones son consideradas como de "cobertura".

Cuando la Entidad designa una operación como de cobertura, lo hace desde el momento inicial de las operaciones o de los instrumentos incluidos en dicha cobertura, documentando dicha operación de cobertura de manera adecuada. En la documentación de estas operaciones de cobertura se identifican adecuadamente el instrumento o instrumentos cubiertos y el instrumento o instrumentos de cobertura, además de la naturaleza del riesgo que se pretende cubrir, así como los criterios o métodos seguidos por la Entidad para valorar la eficacia de la cobertura a lo largo de toda la duración de la misma, atendiendo al riesgo que se pretende cubrir. Las operaciones de cobertura realizadas por la Caja se clasifican en las siguientes categorías:


- **Coberturas de valor razonable:** cubren la exposición a la variación en el valor razonable de activos y pasivos financieros o de compromisos en firme aún no reconocidos, o de una parte identificada de dichos activos, pasivos o compromisos en firme, atribuible a un riesgo en particular y siempre que afecten a la cuenta de pérdidas y ganancias.
- **Coberturas de flujos de efectivo:** cubren la variación de los flujos de efectivo que se atribuye a un riesgo particular asociado con un activo o pasivo financiero o una transacción prevista altamente probable, siempre que pueda afectar a la cuenta de pérdidas y ganancias.

La Entidad sólo considera como operaciones de cobertura aquellas que se consideran altamente eficaces a lo largo de la duración de las mismas. Una cobertura se considera altamente eficaz si durante el plazo previsto de duración de la misma las variaciones que se produzcan en el valor razonable o en los flujos de efectivo atribuidos al riesgo cubierto en la operación de cobertura del instrumento o de los instrumentos financieros cubiertos son compensados en su práctica totalidad por las variaciones en el valor razonable o en los flujos de efectivo, según el caso, del instrumento o de los instrumentos de cobertura.

Para medir la efectividad de las operaciones de cobertura definidas como tales, la Entidad analiza si desde el inicio y hasta el final del plazo definido para la operación de cobertura, se puede esperar, prospectivamente, que los cambios en el valor razonable o en los flujos de efectivo de la partida cubierta que sean atribuibles al riesgo cubierto sean compensados casi completamente por los cambios en el valor razonable o en los flujos de efectivo, según el caso, del instrumento o instrumentos de cobertura y que, retrospectivamente, los resultados de la cobertura hayan oscilado dentro de un rango de variación del ochenta al ciento veinticinco por ciento respecto al resultado de la partida cubierta.

La Entidad únicamente ha realizado coberturas de valor razonable, es decir, aquéllas que cubren la exposición a la variación en el valor razonable de activos y pasivos financieros o de compromisos en firme aún no reconocidos, o de una porción identificada de dichos activos, pasivos o compromisos en firme, atribuible a un riesgo en particular y siempre que afecten a la cuenta de pérdidas y ganancias.

Por lo que se refiere específicamente a los instrumentos financieros designados como partidas cubiertas y de cobertura contable, las diferencias de valoración se registran en las coberturas de valor razonable, según el siguiente criterio: las diferencias producidas tanto en los elementos de cobertura como en los elementos cubiertos (en lo que se refiere al tipo de riesgo cubierto), se reconocen directamente en la cuenta de pérdidas y ganancias.



CAJA DE AHORROS Y MONTE DE PIEDAD DE ONTINYENT

Memoria de las Cuentas Anuales

La Entidad interrumpe la contabilización de las operaciones de cobertura como tales cuando el instrumento de cobertura vence o es vendido, cuando la operación de cobertura deja de cumplir los requisitos para ser considerada como tal o se procede a revocar la consideración de la operación como de cobertura.

Cuando de acuerdo a lo dispuesto en el párrafo anterior, se produce la interrupción de la operación de cobertura de valor razonable, en el caso de partidas cubiertas valoradas a su coste amortizado, los ajustes en su valor realizados con motivo de la aplicación de la contabilidad de coberturas arriba descritas se imputan a la cuenta de resultados hasta el vencimiento de los instrumentos cubiertos, aplicando el tipo de interés efectivo recalculado en la fecha de interrupción de dicha operación de cobertura.

j) Transferencias y baja del balance de activos y pasivo financieros

El tratamiento contable de las transferencias de activos financieros está condicionado por la forma en que se transfieren a terceros los riesgos y beneficios asociados a los activos que se transfieren; de manera que los activos financieros sólo se dan de baja del balance cuando se han extinguido los flujos de efectivo que generan, cuando se han transferido sustancialmente a terceros los riesgos y beneficios que llevan implícitos o cuando, aun no existiendo transmisión ni retención sustancial de estos, se transmite el control del activo financiero. En estos dos últimos casos, el activo financiero transferido se da de baja del balance, reconociéndose simultáneamente cualquier derecho u obligación retenido o creado como consecuencia de la transferencia.

De forma similar, los pasivos financieros sólo se dan de baja del balance cuando se han extinguido las obligaciones que generan o cuando se adquieren (bien sea con la intención de cancelarlos, bien con la intención de recolocarlos de nuevo).

Se considera que la Caja transfiere sustancialmente los riesgos y beneficios si los riesgos y beneficios transferidos representan la mayoría de los riesgos y beneficios totales de los activos transferidos. Si se retienen sustancialmente los riesgos y/o beneficios asociados al activo financiero transferido:

- El activo financiero transferido no se da de baja del balance y se continúa valorando con los mismos criterios utilizados antes de la transferencia.
- Se registra un pasivo financiero asociado por un importe igual al de la contraprestación recibida, que se valora posteriormente a su coste amortizado o valor razonable con cambios en pérdidas y ganancias, según proceda.

En el caso concreto de las titulaciones, dicho pasivo se registra en el epígrafe "Pasivos financieros a coste amortizado – Depósitos de la clientela" de los balances (ver Nota 16). Por no constituir una obligación actual, al calcular el importe de este pasivo financiero, la Caja deduce los instrumentos financieros de su propiedad que constituyan una financiación para la entidad a la que se hayan transferido los activos financieros, en la medida en que dichos instrumentos financien específicamente a los activos transferidos.

Se continúan registrando tanto los ingresos asociados al activo financiero transferido (pero no dado de baja) como los gastos asociados al nuevo pasivo financiero.

Seguidamente se especifican los criterios seguidos en relación con las transacciones de este tipo más habituales realizadas por la Caja:

- Compromisos de compra y de venta: Los instrumentos financieros vendidos con compromiso de recompra no son dados de baja en los balances y el importe recibido por la venta se considera como una financiación recibida de terceros.

CAJA DE AHORROS Y MONTE DE PIEDAD DE ONTINYENT

Memoria de las Cuentas Anuales

- Los instrumentos financieros comprados con compromiso de venta posterior no son dados de alta en los balances y el importe entregado por la compra se considera como una financiación otorgada a terceros.
- Titulizaciones: En todas las titulizaciones realizadas a partir del 1 de enero de 2004, la Caja aplica los criterios más estrictos para decidir si retiene o no los riesgos y beneficios de los activos titulizados. Como resultado de dichos análisis, se ha concluido que, en ninguna de las titulizaciones realizadas desde esa fecha, los activos titulizados podían darse de baja de los balances, ya que la Caja retiene de forma sustancial las pérdidas de crédito esperadas y las posibles variaciones en los flujos de efectivo netos, al mantener financiaciones subordinadas y líneas de crédito a favor de los fondos de titulización.

k) Activos tangibles

k.1) Inmovilizado material de uso propio

El inmovilizado de uso propio incluye aquellos activos, en propiedad o adquiridos en régimen de arrendamiento financiero, que la Caja tiene para su uso actual o futuro con propósitos administrativos distintos de los afectos al fondo de educación y promoción o para la producción o suministro de bienes y que se espera que sean utilizados durante más de un ejercicio económico. Entre otros, se incluyen en esta categoría los activos materiales recibidos por la Caja para la liquidación, total o parcial, de activos financieros que representan derechos de cobro frente a terceros y a los que se prevé darles un uso continuado y propio. El inmovilizado material de uso propio se presenta valorado en el balance a su coste de adquisición, tal y como está definido en la Circular 4/2017, formado por el valor razonable de cualquier contraprestación entregada más el conjunto de desembolsos dinerarios realizados o comprometidos, menos:

- Su correspondiente amortización acumulada y,
- Si procede, las pérdidas estimadas que resultan de comparar el valor neto de cada partida con su correspondiente importe recuperable.

La amortización se calcula, aplicando el método lineal, sobre el coste de adquisición de los activos menos su valor residual, entendiéndose que los terrenos sobre los que se asientan los edificios y otras construcciones tienen una vida indefinida y que, por tanto, no son objeto de amortización.

Las dotaciones anuales en concepto de amortización de los activos materiales se realizan con contrapartida en el epígrafe "Amortización" de la cuenta de pérdidas y ganancias y, básicamente, equivalen a los porcentajes de amortización siguientes (determinados en función de los años de la vida útil estimada, como promedio, de los diferentes elementos):

	Años de Vida Útil Esperada
Edificios de uso propio	7 a 75
Mobiliario	6 a 20
Instalaciones	5 a 25
Equipos informáticos y sus instalaciones	2 a 8
Vehículos (elementos de transporte)	10 a 15

CAJA DE AHORROS Y MONTE DE PIEDAD DE ONTINYENT

Memoria de las Cuentas Anuales

Con ocasión de cada cierre contable, la Caja analiza si existen indicios, tanto internos como externos, de que el valor neto de los elementos de su activo material excede de su correspondiente importe recuperable, en cuyo caso, se reduce el valor en libros del activo de que se trate hasta su importe recuperable y se ajustan los cargos futuros en concepto de amortización en proporción a su valor en libros ajustado y a su nueva vida útil remanente, en el caso de ser necesaria una reestimación de la misma. Esta reducción del valor en libros de los activos materiales de uso propio se realiza, en caso de ser necesaria, con cargo al epígrafe "Deterioro de valor o reversión del deterioro del valor de activos no financieros – Activos tangibles" de la cuenta de pérdidas y ganancias.

De forma similar, cuando existen indicios de que se ha recuperado el valor de un activo material deteriorado, la Caja registra la reversión de la pérdida por deterioro contabilizada en periodos anteriores, mediante el correspondiente abono al epígrafe "Deterioro de valor o reversión del deterioro del valor de activos no financieros – Activos tangibles" de la cuenta de pérdidas y ganancias y ajusta en consecuencia los cargos futuros en concepto de su amortización. En ningún caso, la reversión de la pérdida por deterioro de un activo puede suponer el incremento de su valor en libros por encima de aquél que tendría si no se hubieran reconocido pérdidas por deterioro en ejercicios anteriores.

Asimismo, al menos con una periodicidad anual, se procede a revisar la vida útil estimada de los elementos del inmovilizado material de uso propio, de cara a detectar cambios significativos en las mismas que, de producirse, se ajustarán mediante la correspondiente corrección del cargo a la cuenta de pérdidas y ganancias de ejercicios futuros en concepto de su amortización en virtud de las nuevas vidas útiles.

Los gastos de conservación y mantenimiento de los activos materiales de uso propio se cargan a los resultados del ejercicio en que se incurren, en el capítulo "Gastos de administración - Otros gastos de administración" de la cuenta de pérdidas y ganancias. Los costes financieros incurridos como consecuencia de la financiación de los elementos del inmovilizado material de uso propio se imputan a la cuenta de resultados en el momento de su devengo, no formando parte del coste de adquisición de los mismos.

Los activos de uso propio que dejan de estar destinados a dicho uso y para los que existe un plan de venta por parte de la Dirección que se estima se llevará a cabo en el plazo máximo de un año y cumplen los demás requisitos establecidos en la Circular 4/2017 de Banco de España para ello, se clasifican como activos no corrientes en venta y pasan a valorarse de acuerdo a los criterios que se indican en la Nota 2.n).

k.2) Inversiones inmobiliarias

El epígrafe "Activos tangibles - Inversiones inmobiliarias" del balance recoge los valores netos de los terrenos, edificios y otras construcciones que se mantienen bien para explotarlos en régimen de alquiler, bien para obtener una plusvalía en su venta como consecuencia de los incrementos que se produzcan en el futuro en sus respectivos precios de mercado.

Los criterios aplicados para el reconocimiento del coste de adquisición de las inversiones inmobiliarias, para su amortización, para la estimación de sus respectivas vidas útiles y para el registro de sus posibles pérdidas por deterioro coinciden con los descritos en relación con los activos materiales de uso propio (véase apartado anterior).

k.3) Otros activos cedidos en arrendamiento operativo

El epígrafe "Activos tangibles – Inmovilizado material – Cedido en arrendamiento operativo" del balance recoge los valores netos de aquellos activos materiales distintos de los terrenos y de los inmuebles que se tienen cedidos por la Entidad en arrendamiento operativo.

CAJA DE AHORROS Y MONTE DE PIEDAD DE ONTINYENT

Memoria de las Cuentas Anuales

Los criterios aplicados para el reconocimiento del coste de adquisición de los activos cedidos en arrendamiento, para su amortización, para la estimación de sus respectivas vidas útiles y para el registro de sus posibles pérdidas por deterioro coinciden con los descritos en relación con los activos materiales de uso propio (véase Nota 2.k.1).

k.4) Inmovilizado material afecto a la Obra Social

En el epígrafe "Activos tangibles – Inmovilizado material – Afecto a la Obra Social" del balance se incluye el valor neto contable de los activos materiales afectos a la Obra Social de la Entidad.

Los criterios aplicados para el reconocimiento del coste de adquisición de los activos afectos a la Obra Social, para su amortización, para la estimación de sus respectivas vidas útiles y para el registro de sus posibles pérdidas por deterioro coinciden con los descritos en relación con los activos materiales de uso propio (véase Nota 2.k.1), con la única salvedad de que los cargos a realizar en concepto de amortización y el registro de la dotación y de la recuperación del posible deterioro que pudiesen sufrir estos activos no se contabiliza con contrapartida en la cuenta de pérdidas y ganancias, sino con contrapartida en el capítulo "Otros pasivos" del balance.

l) Activos intangibles

Se consideran activos intangibles aquellos activos no monetarios identificables, aunque sin apariencia física, que surgen como consecuencia de un negocio jurídico o han sido desarrollados internamente por la Caja. Solo se reconocen contablemente aquellos activos intangibles cuyo coste puede estimarse de manera razonablemente objetiva y de los que la Caja estima probable obtener en el futuro beneficios económicos.

Los activos intangibles se reconocen inicialmente por su coste de adquisición o producción y, posteriormente, se valoran a su coste menos, según proceda, su correspondiente amortización acumulada y las pérdidas por deterioro que hayan podido experimentar.

Los activos intangibles con vida definida se amortizan en función de su vida útil, aplicándose criterios similares a los adoptados para la amortización de los activos materiales. La amortización anual de los elementos del inmovilizado inmaterial se registra en el epígrafe "Amortización" de la cuenta de pérdidas y ganancias.

La Caja reconoce contablemente cualquier pérdida que haya podido producirse en el valor registrado de estos activos con origen en su deterioro, utilizándose como contrapartida el epígrafe "Deterioro de valor o reversión del deterioro del valor de activos no financieros – Activos intangibles" de la cuenta de pérdidas y ganancias. Los criterios para el reconocimiento de las pérdidas por deterioro de estos activos y, en su caso, de las recuperaciones de las pérdidas por deterioro registradas en ejercicios anteriores son similares a los aplicados para los activos materiales de uso propio (véase Nota 2.k.1).

m) Arrendamientos

La Entidad clasifica los contratos de arrendamiento en función del fondo económico de la operación, con independencia de su forma jurídica, como arrendamientos financieros u operativos. Arrendamientos financieros son aquellos arrendamientos en los que la Entidad transfiere sustancialmente todos los riesgos y beneficios inherentes a la propiedad del activo objeto del contrato, mientras que, clasifica como operativos el resto de arrendamientos.



CAJA DE AHORROS Y MONTE DE PIEDAD DE ONTINYENT

Memoria de las Cuentas Anuales

Arrendamientos operativos

En la contabilización de las operaciones de arrendamiento, se diferencian aquellas en las que la Caja actúa como arrendatario de aquellas en las que actúa como arrendador:

i. La Caja actúa como arrendatario

El 1 de enero de 2019 entró en vigor la Circular 2/2018 que incluía modificaciones en la contabilidad para el arrendatario.

El modelo de contabilidad único para el arrendatario requiere que se reconozcan los activos y pasivos de todos los contratos de arrendamiento. La norma prevé dos excepciones al reconocimiento de los activos y pasivos por arrendamiento, que se pueden aplicar en los casos de contratos a corto plazo y aquellos cuyo activo subyacente sea de bajo valor. La Caja ha decidido aplicar ambas excepciones.

El arrendatario debe reconocer en el activo un derecho de uso que representa su derecho a utilizar el activo arrendado que se registra en los epígrafes "Activos tangibles – Activo material de uso propio" balance (ver Nota 13), y un pasivo por arrendamiento que representa su obligación de realizar los pagos de arrendamiento que se registran en el epígrafe "Pasivos financieros a coste amortizado – Otros pasivos financieros" del balance (ver Nota 16).

A la fecha de inicio del arrendamiento, el pasivo por arrendamiento representa el valor actual de todos los pagos por arrendamiento pendientes de pago. Los pasivos registrados en este capítulo de los balances se valoran con posterioridad a su reconocimiento inicial a coste amortizado, determinándose éste de acuerdo con el método del "tipo de interés efectivo".

Los derechos de uso se registran inicialmente a coste. Este coste debería incluir la valoración inicial del pasivo por arrendamiento, cualquier pago que se realice antes de la fecha de inicio menos incentivos de arrendamiento recibidos, todos los gastos iniciales directos incurridos así como una estimación de los gastos a incurrir por el arrendatario tales como gastos relacionados con la extracción y el desmontaje del activo subyacente. Los activos registrados en este capítulo de los balances se valoran con posterioridad a su reconocimiento inicial a coste menos:

- La amortización acumulada y el deterioro acumulado; y
- Cualquier revalorización del pasivo por arrendamiento correspondiente.

Los gastos por intereses de pasivos por arrendamiento se reconocen en la cuenta de pérdidas y ganancias en el epígrafe de "Gastos por intereses" (ver Nota 29).

La amortización se calcula, aplicando el método lineal sobre el coste de adquisición de los activos, sobre la vida del contrato de arrendamiento. Las dotaciones en concepto de amortización de los activos tangibles se registran en el capítulo "Amortización" de la cuenta de pérdidas y ganancias (ver Nota 39).

En el caso de optar por una de las dos excepciones para no reconocer el derecho de uso y el pasivo correspondiente en el balance, los pagos relacionados con los arrendamientos correspondientes se reconocen en la cuenta de pérdidas y ganancias, sobre el periodo de duración de contrato o de forma lineal o de otra forma que mejor representa la estructura de la operación de arrendamiento, en el epígrafe "Otros gastos de explotación – Otros Conceptos" (ver Nota 35).

Los ingresos de subarrendamiento y arrendamiento operativo se reconocen en la cuenta de pérdidas y ganancias en los epígrafes "Otros ingresos de explotación – Ingresos por alquileres" (ver Nota 34).

CAJA DE AHORROS Y MONTE DE PIEDAD DE ONTINYENT

Memoria de las Cuentas Anuales

El modelo de contabilidad para el arrendador requiere que, desde el inicio de la operación, los contratos de arrendamiento se clasifiquen como financieros cuando se transfieren sustancialmente todos los riesgos y beneficios inherentes a la propiedad del activo objeto del contrato. Los contratos de arrendamiento que no son financieros se consideran arrendamientos operativos.

ii. La Caja actúa como arrendador

En los arrendamientos operativos, si las entidades actúan como arrendadoras, presentan el coste de adquisición de los bienes arrendados en el epígrafe "Activos tangibles - Inmovilizado material - Cedidos en arrendamiento operativo" del balance (ver Nota 13). Estos activos se amortizan de acuerdo con las políticas adoptadas para los activos materiales similares de uso propio y los ingresos y gastos procedentes de los contratos de arrendamiento se reconocen en la cuenta de pérdidas y ganancias, de forma lineal, en los epígrafes "Otros ingresos de explotación" y "Otros gastos de explotación" (ver Notas 34 y 35, respectivamente).

Arrendamientos financieros

En los arrendamientos financieros, cuando las entidades actúan como arrendadoras de un bien, la suma de los valores actuales de los importes que recibirán del arrendatario más el valor residual garantizado, que, habitualmente, equivale al precio de ejercicio de la opción de compra por el arrendatario a la finalización del contrato, se registra como una financiación prestada a terceros; por lo que se incluye en el capítulo "Activos financieros a coste amortizado" del balance (ver Nota 9).

En el caso de ventas a su valor razonable con arrendamiento posterior, los resultados generados por la venta, por la parte efectivamente transferida, se registran en la cuenta de pérdidas y ganancias en el momento de la misma.

n) Activos no corrientes en venta y grupos enajenables de elementos que se han clasificado como mantenidos para la venta

El capítulo "Activos no corrientes y grupos enajenables de elementos que se han clasificado como mantenidos para la venta" del balance recoge el valor en libros de las partidas - individuales o, en su caso, integradas en un conjunto ("grupo de disposición") o que, en su caso, formen parte de una unidad de negocio que se pretende enajenar ("operaciones en interrupción") - que por su naturaleza se estima que tienen un plazo de realización o recuperación superior a un año, pero que se pretenden enajenar por parte de la Caja y cuya venta es altamente probable que tenga lugar, en las condiciones en las que estos activos se encuentran actualmente, en el plazo de un año a contar desde la fecha a la que se refieren las cuentas anuales.

También se consideran como activos no corrientes en venta las participaciones en empresas del Grupo, asociadas o multigrupo u otros activos financieros, que, en su caso, cumplan los requisitos establecidos en el párrafo anterior.

Por lo tanto, la recuperación del valor en libros de estas partidas - que pueden ser de naturaleza financiera y no financiera - previsiblemente tendrá lugar a través del precio que se obtenga en su enajenación o disposición, en lugar de mediante su uso continuado.

Concretamente, los activos inmobiliarios u otros no corrientes recibidos por la Caja para la satisfacción, total o parcial, de las obligaciones de pago frente a ella de sus deudores se consideran activos no corrientes en venta y grupos enajenables de elementos que se han clasificado como mantenidos para la venta, en caso de existir; salvo que la Caja haya decidido hacer un uso continuado de esos activos o clasificarlas como inversiones inmobiliarias (véase Nota 2.k.2).



CAJA DE AHORROS Y MONTE DE PIEDAD DE ONTINYENT

Memoria de las Cuentas Anuales

Simétricamente, el capítulo "Pasivos incluidos en grupos enajenables de elementos que se han clasificado como mantenidos para la venta" del balance recoge, en caso de existir, los saldos acreedores asociados a los grupos de disposición o a las operaciones en interrupción que pudiese tener la Caja.

Con carácter general, los activos clasificados como activos no corrientes en venta y grupos enajenables de elementos que se han clasificado como mantenidos para la venta se valoran por el menor importe entre su valor en libros en el momento en el que son considerados como tales y su valor razonable, neto de los costes de venta estimados de los mismos. Mientras que permanecen clasificados en esta categoría, los activos amortizables no se amortizan.

En el caso de que el valor en libros exceda al valor razonable de los activos, netos de sus costes de venta, la Caja ajusta el valor en libros de los activos por el importe de dicho exceso, con cargo al capítulo "Ganancias o pérdidas procedentes de activos no corrientes y grupos enajenables de elementos clasificados como mantenidos para la venta no admisibles como actividades interrumpidas" de la cuenta de pérdidas y ganancias. En caso de producirse posteriores incrementos del valor razonable de los activos, la Caja revierte las pérdidas anteriormente contabilizadas, incrementando el valor en libros de los activos con el límite del importe anterior a su posible deterioro, con abono en el capítulo "Ganancias o pérdidas procedentes de activos no corrientes y grupos enajenables de elementos clasificados como mantenidos para la venta no admisibles como actividades interrumpidas" de la cuenta de pérdidas y ganancias.

Los resultados procedentes de la venta de activos no corrientes en venta se presentan en el capítulo "Ganancias o pérdidas procedentes de activos no corrientes y grupos enajenables de elementos clasificados como mantenidos para la venta no admisibles como actividades interrumpidas" de la cuenta de pérdidas y ganancias.

No obstante lo anterior, los activos financieros, los activos procedentes de retribuciones a empleados y los activos por impuestos diferidos que, en su caso, se clasifiquen como no corrientes en venta, formen parte de un grupo de disposición o de una operación en interrupción, no se valorarán de acuerdo a lo dispuesto en los párrafos anteriores, sino de acuerdo a los principios y normas aplicables a éstos conceptos, que se han explicado en los apartados anteriores de la Nota 2.

o) Gastos de personal

o.1) Retribuciones a corto plazo

Las retribuciones a corto plazo al personal están constituidas por las retribuciones monetarias o no monetarias tales como los sueldos, salarios y cotizaciones a la Seguridad Social satisfechas por cuenta de los empleados o a satisfacer a los mismos durante los doce meses siguientes al cierre del ejercicio y devengadas durante dicho ejercicio.

Las retribuciones a corto plazo para los empleados se contabilizan, con carácter general, como un gasto de personal en la cuenta de pérdidas y ganancias del período en el que los empleados hayan prestado sus servicios, y se valorarán, sin actualizar, por el importe que se ha de pagar por los servicios recibidos, registrándose mientras los empleados prestan sus servicios en la Caja, como una periodificación de pasivo, después de deducir cualquier importe ya satisfecho.

o.2) Retribuciones post-empleo

La Entidad tiene asumido el compromiso de complementar las prestaciones de los sistemas públicos de Seguridad Social que correspondan a determinados empleados y a sus derechohabientes, con posterioridad a la finalización del período de empleo.

CAJA DE AHORROS Y MONTE DE PIEDAD DE ONTINYENT

Memoria de las Cuentas Anuales

Los compromisos post-empleo mantenidos por la Entidad con sus empleados se consideran "compromisos de aportación definida", cuando la Entidad realiza contribuciones de carácter predeterminado a una entidad separada, sin tener obligación real ni efectiva de realizar contribuciones adicionales si la entidad separada no pudiera atender las retribuciones a los empleados relacionadas con los servicios prestados en el ejercicio corriente y en los anteriores. Los compromisos post-empleo que no cumplan las condiciones anteriores serán considerados como "compromisos de prestación definida".

La totalidad de los compromisos por pensiones con el personal actual y anterior de la Entidad se encuentran cubiertos mediante planes domiciliados en España, según se indica a continuación.

Planes de aportación definida

El registro de la aportación devengada durante el ejercicio por este concepto se registra en el capítulo "Gastos de personal" de la cuenta de pérdidas y ganancias.

En el caso de que al 31 de diciembre del ejercicio existiese algún importe pendiente de aportar al plan externo en el que se encuentren materializados los compromisos, este se registra por su valor actual en el epígrafe "Pensiones y otras obligaciones de prestaciones definidas post-empleo" del balance. Al 31 de diciembre de 2020 y 2019, no existía ningún importe pendiente de aportación a planes externos de aportación definida.

Planes de prestación definida


La Entidad registra en el epígrafe "Provisiones – Pensiones y otras obligaciones de prestaciones definidas post-empleo" del pasivo del balance (o en el activo, en el epígrafe "Otros activos – Contratos de seguros vinculados a pensiones", dependiendo del signo de la diferencia y siempre y cuando se cumplan las condiciones establecidas en la Circular 4/2017 de Banco de España, para su registro) el valor actual de los compromisos por pensiones de prestación definida, netos, según se explica a continuación, del valor razonable de los activos que sean considerados activos afectos al plan y del "coste por los servicios pasados" cuyo registro se ha diferido en el tiempo, según se explica a continuación.

Se consideran "activos afectos al plan" aquellos vinculados con un determinado compromiso de prestación definida con los cuales se liquidarán directamente estas obligaciones y reúnen las siguientes condiciones: no son propiedad de la Entidad, sino de un tercero separado legalmente y sin el carácter de parte vinculada a la Entidad; sólo están disponibles para pagar o financiar retribuciones post-empleo de los empleados; y no pueden retornar a la Entidad, salvo cuando los activos que quedan en dicho plan son suficientes para cumplir todas las obligaciones del plan o de la entidad relacionadas con las prestaciones de los empleados actuales o pasados o para reembolsar las prestaciones de los empleados ya pagadas por la Entidad.

Se consideran "ganancias y pérdidas actuariales" las que proceden de las diferencias entre hipótesis actuariales previas y la realidad y de cambios en las hipótesis actuariales utilizadas.

La Entidad registra las ganancias o pérdidas actuariales que pudiesen surgir en relación con sus compromisos post-empleo con los empleados en el ejercicio en el que se producen, se registran, directamente, con cargo al epígrafe "Otro resultado global acumulado – Elementos que no se reclasificarán a resultados – Ganancias o pérdidas actuariales en planes de pensiones de prestaciones definidas".

El "coste de los servicios pasados" - que tiene su origen en modificaciones introducidas en las retribuciones post-empleo ya existentes o en la introducción de nuevas prestaciones - se reconoce en la cuenta de pérdidas y ganancias, linealmente, a lo largo del periodo comprendido entre el momento en el que surgen los nuevos compromisos y la fecha en la que el empleado tenga el derecho irrevocable a recibir las nuevas prestaciones.



CAJA DE AHORROS Y MONTE DE PIEDAD DE ONTINYENT

Memoria de las Cuentas Anuales

Las retribuciones post-empleo se reconocen en la cuenta de pérdidas y ganancias de la siguiente forma:

- El coste de los servicios del periodo corriente - entendiendo como tal el incremento en el valor actual de las obligaciones que se origina como consecuencia de los servicios prestados en el ejercicio por los empleados -, en el capítulo "Gastos de personal".
- El coste por intereses - entendiendo como tal el incremento producido en el ejercicio en el valor actual de las obligaciones como consecuencia del paso del tiempo -, en el capítulo "Gastos por intereses".
- El rendimiento esperado de los activos registrados en el activo del balance asignados a la cobertura de los compromisos y las pérdidas y ganancias en su valor, menos cualquier coste originado por su administración y los impuestos que les afecten, en el capítulo "Ingresos por intereses".
- La amortización de las pérdidas y ganancias actuariales y del coste de los servicios pasados no reconocidos, en el capítulo "Provisiones o reversión de provisiones".

En la Nota 36 se detallan los compromisos por pensiones asumidos por la Entidad con sus empleados.

o.3) Otras retribuciones a largo plazo

Fallecimiento e invalidez

Los compromisos asumidos por la Entidad para la cobertura de las contingencias de fallecimiento e invalidez de los empleados durante el período en el que permanecen en activo y que se encuentran cubiertos mediante pólizas de seguros contratadas con Caser Ahorrovida, Cía. de Seguros y Reaseguros, S.A. se registran en la cuenta de pérdidas y ganancia por un importe igual al importe de las primas de dichas pólizas de seguros devengadas en cada ejercicio.

Durante el ejercicio 2020 se han devengado 68 miles de euros por estas pólizas de seguros (79 miles de euros en el ejercicio 2019).

Prejubilaciones

Los compromisos por prejubilaciones hasta la fecha de jubilación efectiva se tratan contablemente, en todo lo aplicable, con los mismos criterios explicados anteriormente para los compromisos post-empleo de prestación definida, con la excepción de que todo el coste por servicios pasados y las ganancias o pérdidas actuariales se registran de manera inmediata en el momento en el que surgen.

o.4) Indemnizaciones por cese

Las indemnizaciones por cese se reconocen como un gasto de personal, en su caso, únicamente, cuando la entidad está comprometida de forma demostrable a rescindir el vínculo que le une con un empleado o grupo de empleados.

Adicionalmente, la Caja mantiene acuerdos con determinados ejecutivos y/o Administradores del mismo para satisfacerles ciertas retribuciones en caso de que su vinculación laboral se viera interrumpida por causa no justificada. El importe de la retribución, cuyo importe no sería significativo para la Caja, se carga a la cuenta de pérdidas y ganancias cuando se toma la decisión de rescindir las relaciones con las personas afectadas. El pasivo constituido a estos efectos se encuentra registrado en la rúbrica "Provisiones" del balance.

CAJA DE AHORROS Y MONTE DE PIEDAD DE ONTINYENT

Memoria de las Cuentas Anuales

En relación con las indemnizaciones devengadas en el ejercicio, al 31 de diciembre de 2020 existe un pasivo por importe de 0 miles de euros registrado en el capítulo "Provisiones – Restantes provisiones" del balance adjunto (192 miles de euros al 31 de diciembre de 2019).

o.5) Facilidades crediticias a los empleados

De conformidad con los acuerdos alcanzados con los empleados, éstos pueden solicitar determinadas ayudas financieras en las condiciones y características siguientes:

- Créditos para acceso a la primera vivienda o cambio de vivienda, a tipo de interés variable (70% del euribor año), con unos límites máximo y mínimo del 5,25% y 0,5%, respectivamente.
- Créditos para acceso a segunda vivienda a tipo de interés variable (euribor año).
- Crédito al consumo a tipo de interés variable (euribor año).
- Anticipos reintegrables sin intereses, por un importe máximo de seis mensualidades, con el objeto de atender necesidades perentorias, plenamente justificadas.

p) Provisiones y pasivos contingentes


El capítulo "Provisiones" de los balances incluye los importes registrados para cubrir las obligaciones actuales de la Caja surgidas como consecuencia de sucesos pasados y que están claramente identificadas en cuanto a su naturaleza, pero resultan indeterminadas en su importe o fecha de cancelación; al vencimiento de las cuales, y para cancelarlas, la Caja espera desprenderse de recursos que incorporan beneficios económicos. Estas obligaciones pueden surgir de disposiciones legales o contractuales, de expectativas válidas creadas por las sociedades de la Caja frente a terceros respecto de la asunción de ciertos tipos de responsabilidades o por la evolución previsible de la normativa reguladora de la operativa de las entidades; y, en particular, de proyectos normativos a los que la Caja no puede sustraerse.

Las provisiones se reconocen en los balances cuando se cumplen todos y cada uno de los siguientes requisitos:

- Representan una obligación actual surgida de un suceso pasado,
- En la fecha a que se refieren los estados financieros, existe una mayor probabilidad de que se tenga que atender la obligación que de lo contrario,
- Para cancelar la obligación es probable que la entidad tenga que desprenderse de recursos que incorporan beneficios económicos, y
- Se puede estimar de manera razonablemente precisa el importe de la obligación.

Entre otros conceptos, estas provisiones incluyen los compromisos asumidos con sus empleados, así como las provisiones por litigios fiscales y legales.

Los activos contingentes son activos posibles, surgidos como consecuencia de sucesos pasados, cuya existencia está condicionada y deberá confirmarse cuando ocurran, o no, eventos que están fuera del control de la Caja. Los activos contingentes no se reconocen en el balance ni en la cuenta de pérdidas y ganancias, pero se informan en caso de existir en la Memoria siempre y cuando sea probable el aumento de recursos que incorporen beneficios económicos por esta causa.



CAJA DE AHORROS Y MONTE DE PIEDAD DE ONTINYENT

Memoria de las Cuentas Anuales

Los pasivos contingentes son obligaciones posibles de la Caja, surgidas como consecuencia de sucesos pasados, cuya existencia está condicionada a que ocurran, o no, uno o más eventos futuros independientes de la voluntad de la entidad. Incluyen también las obligaciones actuales de la entidad, cuya cancelación no es probable que origine una disminución de recursos que incorporen beneficios económicos o cuyo importe, en casos extremadamente poco habituales, no pueda ser cuantificado con la suficiente fiabilidad.

q) Comisiones

La Entidad clasifica las comisiones que cobra o paga en las siguientes categorías:

Comisiones financieras

Este tipo de comisiones, que forman parte integral del rendimiento o coste efectivo de una operación financiera y que se cobran o pagan por adelantado, son reconocidas en la cuenta de pérdidas y ganancias con carácter general a lo largo de la vida esperada de la financiación, netas de los costes directos relacionados, como un ajuste al coste o rendimiento efectivo de la operación.

Comisiones no financieras

Este tipo de comisiones surgen por la prestación de servicios por parte de la Entidad y se registran en la cuenta de pérdidas y ganancias a lo largo del periodo que dure la ejecución del servicio, o bien, si se tratase de un servicio que se ejecuta en un acto singular, en el momento de la realización del acto singular.

r) Obra Social

El fondo de la obra social se registra en el epígrafe "Otros pasivos" del balance.

Las dotaciones a dicho fondo se contabilizan como una aplicación del beneficio de la Entidad.

Los gastos derivados de la Obra Social se presentan en el balance deduciendo el fondo de la obra social, sin que en ningún caso se imputen a la cuenta de pérdidas y ganancias.

Los activos materiales y los pasivos afectos a la obra social se presentan en las rúbricas "Activos tangibles – Inmovilizado material: Afecto a la obra social" y "Otros pasivos", respectivamente, del balance.

El importe de la Obra Social que se materializa mediante actividades propias de la Entidad, se registra simultáneamente mediante la reducción del fondo de la obra social y mediante la contabilización de un ingreso en la cuenta de pérdidas y ganancias de acuerdo con las condiciones normales de mercado para dicho tipo de actividades.

s) Impuesto sobre beneficios

El gasto por el Impuesto sobre Sociedades se reconoce en la cuenta de pérdidas y ganancias, excepto cuando sea consecuencia de una transacción cuyos resultados se registran directamente en el patrimonio neto, en cuyo supuesto, el impuesto sobre beneficios también se registra con contrapartida en el patrimonio neto de la Entidad.

El gasto por impuesto sobre beneficios del ejercicio se calcula como el impuesto a pagar respecto al resultado fiscal del ejercicio, ajustado por el importe de las variaciones producidas durante el ejercicio en los activos y pasivos registrados derivados de diferencias temporarias, de los créditos por deducciones y bonificaciones fiscales y de las posibles bases imponibles negativas (véase la Nota 20).

CAJA DE AHORROS Y MONTE DE PIEDAD DE ONTINYENT

Memoria de las Cuentas Anuales

La Entidad considera que existe una diferencia temporaria cuando existe una diferencia entre el valor en libros y la base fiscal de un elemento patrimonial. Se considera como base fiscal de un elemento patrimonial el importe atribuido al mismo a efectos fiscales. Se considera una diferencia temporaria imponible aquella que generará en el futuro la obligación para la Entidad de realizar algún pago a la Administración. Se considera una diferencia temporaria deducible aquella que generará para la Entidad algún derecho de reembolso o un menor pago a realizar a la Administración en el futuro.

Los créditos por deducciones y bonificaciones y los créditos por bases imponibles negativas son importes que, habiéndose producido o realizado la actividad u obtenido el resultado para generar su derecho, no se aplican fiscalmente en la declaración correspondiente hasta el cumplimiento de los condicionantes establecidos en la normativa tributaria para ello, considerándose probable por parte de la Entidad su aplicación en ejercicios futuros.

Se consideran activos y pasivos por impuestos corrientes aquellos impuestos que se prevén recuperables o pagaderos de la Administración, respectivamente, en un plazo que no excede a los doce meses desde la fecha de su registro. Por su parte, se consideran activos o pasivos por impuestos diferidos aquellos importes que se espera recuperar o pagar, respectivamente, de la Administración en ejercicios futuros.

Se reconocen pasivos por impuestos diferidos para todas las diferencias temporarias imponibles. No obstante lo anterior, no se registran pasivos por impuestos diferidos con origen en la contabilización de un fondo de comercio.

Por su parte la Entidad sólo registra activos por impuestos diferidos con origen en diferencias temporarias deducibles, en créditos por deducciones o bonificaciones o por la existencia de bases imponibles negativas si se cumplen las siguientes condiciones:

- Si se considera probable que la Caja vaya a tener en el futuro suficientes ganancias fiscales contra las que poder hacerlos efectivos; o que corresponda a activos fiscales diferidos que puedan dar en el futuro derecho a su conversión en créditos exigibles frente a la Administración Tributaria de acuerdo con lo dispuesto en el artículo 130 de la Ley 27/2014, de 27 de noviembre, del Impuesto sobre Sociedades (llamados "activos por impuestos diferidos monetizables"); y
- En el caso de activos por impuestos diferidos con origen en bases imponibles negativas, éstas se han producido por causas identificadas que es improbable que se repitan.

No se registran ni activos ni pasivos con origen en impuestos diferidos cuando inicialmente se registre un elemento patrimonial, que no surja en una combinación de negocios y que en el momento de su registro no haya afectado ni al resultado contable ni al fiscal.

Con ocasión de cada cierre contable se revisan los impuestos diferidos registrados (tanto activos como pasivos) con objeto de comprobar que se mantienen vigentes, efectuándose las oportunas correcciones a los mismos de acuerdo con los resultados de los análisis realizados.

La Entidad tributa en régimen de declaración fiscal consolidada del Impuesto sobre Sociedades, dentro del grupo fiscal consolidado del que es cabecera. Asimismo, Actius Immobiliaris Caixa Ontinyent, S.A.U. y el Hotel Kazar, S.L. también forman parte del grupo fiscal. Es por tanto, Caja de Ahorros y Monte de Piedad de Ontinyent quien registra, en su caso, la deuda del grupo con la Administración Tributaria.



t) Recursos de clientes fuera de balance

La Entidad recoge en cuentas de orden, por su valor razonable, los recursos confiados por terceros para su inversión en sociedades y fondos de inversión, fondos de pensiones, contratos de seguro-ahorro y contratos de gestión discrecional de carteras, diferenciando entre los recursos gestionados por otras entidades del grupo y los comercializados por la Entidad, pero gestionados por terceros ajenos al grupo.

Adicionalmente, dentro de cuentas de orden, se registran por el valor razonable o, en caso de que no existiera una estimación fiable de los mismos, por el coste, los activos adquiridos en nombre de la Entidad por cuenta de terceros y los valores representativos de deuda, instrumentos de patrimonio, derivados y otros demás instrumentos financieros que se mantienen en depósito, garantía o comisión en la Entidad, para los que tiene una responsabilidad frente a los estos.

Las comisiones cobradas por la prestación de estos servicios se recogen en el epígrafe por comisiones percibidas de la cuenta de pérdidas y ganancias y han sido detalladas en la Nota 2.q) de esta memoria.

u) Recursos Propios Mínimos

El 2 de febrero de 2016, se publicó la Circular 2/2016, del Banco de España, a las entidades de crédito, sobre supervisión y solvencia, que contempla la adaptación del ordenamiento jurídico español a la Directiva 2013/36/UE y al Reglamento (UE) nº 575/2013, que resulta de aplicación a la Caja.

El citado Reglamento comunitario (UE) nº 575/2013 establece normas uniformes que las entidades de crédito deberán cumplir en relación con: 1) las exigencias de recursos propios regulatorios relativos a elementos del riesgo de crédito, del riesgo de mercado, del riesgo operacional y del riesgo de liquidación; 2) los requisitos destinados a limitar los grandes riesgos; 3) la cobertura del riesgo de liquidez relativos a elementos plenamente cuantificables, uniformes y normalizados, una vez se desarrollen por un acto delegado de la Comisión; 4) el establecimiento de la ratio de apalancamiento, y 5) los requisitos de información y de divulgación pública.

El mencionado Reglamento comunitario introduce una revisión del concepto y de los componentes de los requerimientos de recursos propios regulatorios exigibles a las entidades. Estos están integrados por dos elementos: el capital de nivel 1 (o Tier 1) y capital de nivel 2 (o Tier 2). A su vez, el capital de nivel 1 es igual a la suma del capital de nivel 1 ordinario (o Common Equity) y el capital de nivel 1 adicional. Es decir, el capital de nivel 1 lo forman aquellos instrumentos que son capaces de absorber pérdidas cuando la entidad está en funcionamiento, mientras que los elementos del capital de nivel 2 absorberán pérdidas fundamentalmente cuando la entidad, en su caso, no sea viable.

Las entidades deben cumplir con carácter general los siguientes requisitos de fondos propios:

- i) Una ratio de capital de nivel 1 ordinario del 4,5% (CET 1).
- ii) Una ratio de capital de nivel 1 (ordinario más adicional) del 6%.
- iii) Una ratio total de capital del 8%.

Adicionalmente, a estos requisitos, la Caja deberá cumplir, de acuerdo a la normativa anteriormente mencionada, los siguientes requisitos de capital:

- Mantener un colchón de conservación de capital que se ha establecido para el ejercicio 2020 en el 2,50% (2,50% en 2019) del capital de nivel 1 ordinario.

CAJA DE AHORROS Y MONTE DE PIEDAD DE ONTINYENT

Memoria de las Cuentas Anuales

- Mantenimiento de un colchón anticíclico. El nivel que debe alcanzar este colchón es fijado por las autoridades nacionales en base a variables macroeconómicas, cuando se observe un crecimiento excesivo del crédito que pueda ser una fuente de riesgo sistémico. En este sentido, Banco de España ha comunicado el 25 de septiembre de 2020 que el colchón de capital anticíclico se mantiene para las entidades financieras españolas en el 0% a las exposiciones crediticias en España en el cuarto trimestre de 2020. La Caja no ha sido designada como entidad sistémica, no habiéndole sido establecido un colchón de capital para el 2020.

También adicionalmente a los requisitos anteriores, la Ley 10/2014, de 26 de junio, de ordenación, supervisión y solvencia de entidades de crédito establece competencias a Banco de España para requerir a las entidades el mantenimiento de niveles de recursos propios superiores a los anteriormente indicados. En este sentido, con fecha 18 de diciembre de 2020, Banco de España comunicó a la Caja que cumplía con los requerimientos exigidos por el artículo 92.1 del Reglamento (UE) nº575/2013, del Parlamento Europeo y del Consejo, de 26 de junio de 2013, sobre los requisitos prudenciales de las entidades de crédito y las empresas de inversión, fijando a la Entidad una exigencia de mantenimiento de una ratio de capital global (TSCR ratio) no inferior al 9,50% (9,38% en 2019), estando sujetos igualmente la Entidad y su Grupo a los requisitos totales de capital (OCR) tal y como se definen en el apartado 1.2 de las Directrices EBA/GL/2014/13 que incluyen, además del TSCR ratio, el requerimiento de colchones combinados, tal y como se definen en el artículo 43 y siguientes de la Ley 10/2014 y su normativa de desarrollo. Este requerimiento será de aplicación desde el 1 de enero de 2021. Al 31 de diciembre de 2020 y 2019, así como durante dichos ejercicios, el nivel de CET1 de la Entidad y su Grupo, están por encima del requerimiento exigido por el Banco de España.


Los objetivos estratégicos marcados por la Caja en relación con la gestión que se realiza de sus recursos propios son los siguientes:

- Cumplir en todo momento con la normativa aplicable en materia de requerimientos de recursos propios mínimos.
- Buscar la máxima eficiencia en la gestión de los recursos propios, de manera que, junto a otras variables de rentabilidad y riesgo, el consumo de recursos propios es considerado como una variable fundamental en los análisis asociados a la toma de decisiones de inversión de la Caja.

Para cumplir con estos objetivos, la Caja dispone de una serie de políticas y procesos de gestión de los recursos propios, cuyas principales directrices son:

- En la planificación estratégica y operativa de la Caja se considera como un factor clave en la toma de decisiones, el impacto de las mismas sobre los recursos propios computables de la Caja y la relación consumo de recursos propios - rentabilidad - riesgo.
- Dentro de su estructura organizativa, la Caja dispone de las unidades de seguimiento y control que analizan en todo momento los niveles de cumplimiento de la normativa aplicable en materia de recursos propios, disponiendo de alarmas que permiten garantizar el cumplimiento de la normativa aplicable.

La gestión que la Caja realiza de sus recursos propios se ajusta, en lo que a definiciones conceptuales se refiere, a lo dispuesto al Reglamento (UE) nº 575/2013. De cara a garantizar el cumplimiento de los objetivos antes indicados, la Caja realiza una gestión integrada de estos riesgos, de acuerdo a las políticas y procesos antes indicados.



CAJA DE AHORROS Y MONTE DE PIEDAD DE ONTINYENT

Memoria de las Cuentas Anuales

A continuación se incluye un detalle de los diferentes niveles de capital de la Entidad a 31 de diciembre de 2020 y 2019, así como de los activos ponderados por riesgo calculados de acuerdo a lo establecido en el CRR y la CRD IV:

	Miles de euros	
	2020	2019
Activos ponderados por riesgo	774.756	669.350
Total Fondos Propios	111.155	107.177
Capital de Nivel 1 (TIER 1)	111.155	107.177
Capital de nivel 1 ordinario	111.155	107.177
Instrumentos de capital desembolsados	-	-
Tenencias de instrumentos de capital nivel 1	-	-
Ganancias acumuladas de ejercicios anteriores	92.253	87.510
Otro resultado global acumulado	20.331	21.919
Otras reservas	2.253	2.271
Ajustes del capital nivel 1 debidos a filtros prudenciales	(547)	(507)
Otros activos intangibles	(551)	(646)
Exceso de elementos deducidos del capital nivel 1 adicional	(1.521)	(2.116)
Activos de fondos de pensiones de prestaciones definidas	-	-
Instrumentos de capital nivel 1 ordinario de entes sector financiero sin inversión significativa	(1.063)	(1.254)
Otros ajustes transitorios del capital de nivel 1 ordinario	-	-
Capital de Nivel 2 (TIER 2)	-	-
Ajuste por riesgo de crédito general por el método estándar	-	-
Otros ajustes transitorios del capital nivel 2 ordinario	-	-
Otros elementos	-	-
Ratio de capital de nivel 1 ordinario	14,35	16,01
Ratio de capital total	14,35	16,01

A 31 de diciembre de 2020 y 2019, y durante dichos ejercicios, los recursos propios computables de la Entidad excedían de los requeridos por la citada norma.

v) Fondo de Garantía de Depósitos y Fondo de Resolución Nacional

Fondo de garantía de depósitos

La Caja está integrada en el Fondo de Garantía de Depósitos ("FGD"). La aportación anual a realizar por las entidades en este fondo, establecida por el Real Decreto-ley 16/2011, de 14 de octubre, por el que se crea el FGD, de acuerdo con la redacción dada por la disposición final décima de la Ley 11/2015, de 18 de junio, de recuperación y resolución de entidades de crédito y empresas de servicios de inversión (en vigor desde el 20 de junio de 2015), es determinada por la Comisión Gestora del FGD, y se determina en función de los depósitos garantizados de cada entidad y su perfil de riesgo.

Adicionalmente, la Circular 3/2011, de 30 de junio de Banco de España, dicta las normas necesarias para permitir la aplicación de las modificaciones introducidas por el Real Decreto 771/2011 de 3 de junio, por el que se modifica el Real Decreto-ley 216/2008 de 15 de febrero, en cuanto a las exigencias de aportaciones adicionales al Fondo de Garantía de Depósitos de Entidades de Crédito, para aquellas entidades adscritas que concierten depósitos a plazo o liquiden cuentas a la vista con remuneraciones que excedan determinados tipos de interés, según el plazo del depósito o su carácter a la vista.

La finalidad del FGD es garantizar los depósitos en entidades de crédito hasta el límite contemplado en dicho Real Decreto-ley. Para cumplir con sus objetivos, el FGD se nutre de las mencionadas aportaciones anuales, las derramas que el Fondo realiza entre las entidades adheridas al mismo y de los recursos captados en los mercados de valores, préstamos y cualesquiera otras operaciones de endeudamiento.

CAJA DE AHORROS Y MONTE DE PIEDAD DE ONTINYENT

Memoria de las Cuentas Anuales

Con fecha 31 de julio de 2012 se recibió un escrito del FGD anunciando que el patrimonio del FGDEC (fondo de garantía de depósitos de entidades de crédito) a finales del año 2011 se situaba en valores negativos. Con el objeto de restaurar la suficiencia patrimonial de dicho fondo, la Comisión Gestora acordó la realización de una derrama entre las entidades adscritas al mismo, a pagar mediante diez cuotas anuales iguales, a partir del ejercicio 2013 y hasta 2022. La cuota que en cada fecha deba ingresar cada entidad podrá ser deducida de la aportación ordinaria anual que, en su caso, satisfaga dicha entidad en esa misma fecha, y hasta el importe de dicha aportación ordinaria. Como consecuencia de dicho acuerdo, el importe de la derrama total que corresponde a la Caja asciende a 1.320 miles de euros, a pagar mediante diez cuotas anuales iguales de 132 miles de euros.

Teniendo en cuenta lo anterior y para reforzar el patrimonio del FGD, el Real Decreto-ley 6/2013 de 22 de marzo, de protección a los titulares de determinados productos de ahorro e inversión y otras medidas de carácter financiero (en vigor desde 24 de marzo de 2013), estableció una derrama equivalente al 3 por mil de los depósitos de las entidades a 31 de diciembre de 2012. Esta derrama se hizo efectiva en dos tramos:

- i. Dos quintas partes a satisfacer en el plazo de veinte días hábiles desde el 31 de diciembre de 2013. La Caja satisfizo en los primeros días de enero de 2014, esta aportación, que ascendió a 330 miles de euros.
- ii. Tres quintas partes a satisfacer en un plazo máximo de siete años y de acuerdo al calendario de pagos que fijase la Comisión Gestora del FGD. En este sentido, de acuerdo al calendario de aportaciones aprobado por la Comisión Rectora del FGD, la Caja satisfizo una séptima parte de este segundo tramo el 30 de septiembre de 2014, habiendo aprobado dicha Comisión Rectora el 17 de diciembre de 2014, que la parte restante del citado segundo tramo se efectuaría mediante 2 desembolsos, el 30 de junio de 2015 y el 30 de junio de 2016, que se hicieron efectivas en dichas fechas.


El gasto incurrido por las contribuciones devengadas a este organismo en el ejercicio 2020 ha ascendido a 1.071 miles de euros (1.077 miles de euros en el ejercicio 2019), que se encuentran registrados en el epígrafe "Otros gastos de explotación" de la cuenta de pérdidas y ganancias de dicho ejercicio adjunta (véase Nota 35).

Fondo de Resolución Nacional

Durante el ejercicio 2015 se publicó el Real Decreto 1012/2015, de 6 de noviembre, por el que se desarrolla la Ley 11/2015, de 18 de junio, de recuperación y resolución de entidades de crédito y empresas de servicios de inversión, y por el que se modifica el Real Decreto 2606/1996, de 20 de diciembre, sobre fondos de garantía de depósitos de entidades de crédito. La mencionada Ley 11/2015 regula la creación del Fondo de Resolución Nacional, cuyos recursos financieros deberían alcanzar, antes del 31 de diciembre de 2024, el 1% del importe de los depósitos garantizados, mediante aportaciones de las entidades de crédito y las empresas de servicios de inversión establecidas en España. El detalle de la forma de cálculo de las aportaciones a este Fondo se regula por el Reglamento Delegado (UE) 2015/63 de la Comisión de 21 de octubre de 2014 y es calculada por el Fondo de Resolución Ordenada Bancaria ("FROB"), sobre la base de la información aportada por la Entidad.

Fondo Único de Resolución

En marzo de 2014, el Parlamento y el Consejo Europeo lograron un acuerdo político para la creación del segundo pilar de la unión bancaria, el Mecanismo Único de Resolución ("MUR"). El principal objetivo del MUR es garantizar que las quiebras bancarias que puedan suceder en un futuro en la unión bancaria se gestionen de forma eficiente, con costes mínimos para el contribuyente y la economía real. El ámbito de actuación del MUR es idéntico al del MUS, es decir, una autoridad central, la Junta Única de Resolución ("JUR"), es la responsable final de la decisión de iniciar la resolución de un banco, mientras que la decisión operativa se aplicará en cooperación con las autoridades nacionales de resolución. La JUR inició su trabajo como organismo autónomo de la UE el 1 de enero de 2015.



CAJA DE AHORROS Y MONTE DE PIEDAD DE ONTINYENT

Memoria de las Cuentas Anuales

Las normas que rigen la unión bancaria tienen por objeto asegurar que sean, en primer lugar, los bancos y sus accionistas quienes financien las resoluciones y, si es necesario, también parcialmente los acreedores del banco. No obstante, también se dispondrá de otra fuente de financiación a la que se podrá recurrir si las contribuciones de los accionistas y las de los acreedores del banco no son suficientes. Se trata del Fondo Único de Resolución ("FUR"), que administra la JUR. La normativa establece que los bancos abonarán las contribuciones al FUR a lo largo de ocho años.

En este sentido, el 1 de enero de 2016 entró en vigor el Reglamento (UE) 806/2014 del Parlamento Europeo y del Consejo, de 15 de julio de 2014, en virtud del cual la JUR sustituye a las Autoridades Nacionales de Resolución en la gestión de los instrumentos de financiación de mecanismos de resolución de entidades de crédito y determinadas empresas de servicios de inversión en el ámbito del MUR. En consecuencia, la JUR ha asumido la competencia sobre la administración del FUR así como el cálculo de las contribuciones ex ante que corresponde a las entidades dentro de su ámbito de aplicación.

La JUR realizó el cálculo de las contribuciones a abonar por cada entidad de conformidad con la información remitida a cada entidad mediante un formulario el 11 de diciembre de 2015. Dicho importe resultó de la aplicación de la metodología de cálculo especificada en el Reglamento Delegado 2015/63 de la Comisión de 21 de octubre de 2014, de acuerdo con las condiciones uniformes de aplicación explicitadas en el Reglamento de Implementación del Consejo 2015/81 de 19 de diciembre de 2014.

El nivel objetivo para el conjunto de contribuciones se ha establecido en un octavo del 1,05% de la media trimestral de los depósitos cubiertos en la eurozona de 2015, resultando en un objetivo de contribución para el Fondo a nivel europeo de 7.008 millones de euros en 2016. En el artículo 69 del Reglamento UE 806/2014, establece que los recursos financieros disponibles del Fondo (al menos un 1% de los depósitos cubiertos) deberán alcanzarse en un periodo de 8 años a partir del 1 de enero de 2016.

El Reglamento de Implementación del Consejo 2015/81 estipula en su artículo 8.1, que el 60% de las contribuciones se calculan sobre una base nacional, mientras que el 40% restante sobre una base común a todos los Estados miembros participantes.

La Junta acordó respecto de las contribuciones aportadas en 2015 al Fondo de Resolución Nacional y posteriormente transferidas al FUR, que se deduce un octavo de dicha contribución de 2016.

En 2016 se empezó a aplicar la ratio de apalancamiento como uno de los indicadores determinantes del perfil de riesgo de las entidades mientras que el pilar "importancia de una entidad para la estabilidad del sistema financiero" deja de aplicarse.

El gasto incurrido por la Caja para la aportación realizada al Fondo Único de Resolución en el ejercicio 2020, ha ascendido a 155 miles de euros (131 miles de euros en el ejercicio 2019) y se encuentra registrado en el epígrafe "Otros gastos de explotación" de la cuenta de pérdidas y ganancias adjunta (véase Nota 35).

w) Coeficientes de reservas mínimas

A lo largo de los ejercicios 2020 y 2019, la Caja cumplía con los mínimos exigidos para este coeficiente por la normativa aplicable.

CAJA DE AHORROS Y MONTE DE PIEDAD DE ONTINYENT

Memoria de las Cuentas Anuales

x) Estados de flujos de efectivo y Estado de cambios en el patrimonio neto

Estados de flujos de efectivo

En el estado de flujos de efectivo, se utilizan las siguientes expresiones en los siguientes sentidos:

- Flujos de efectivo: entradas y salidas de dinero en efectivo y de sus equivalentes; entendiéndose por éstos equivalentes las inversiones a corto plazo de gran liquidez y bajo riesgo de alteraciones en su valor.
- Actividades de explotación: actividades típicas de las entidades de crédito, así como otras actividades que no pueden ser calificadas como de inversión o de financiación. También se consideran actividades de explotación los intereses pagados por cualquier financiación recibida aunque sean consideradas como actividades de financiación. Las actividades realizadas con las distintas categorías de instrumentos financieros que se han señalado en la Nota 2.e) anterior son consideradas, a efectos de la elaboración de este estado, actividades de explotación.
- Actividades de inversión: incluye operaciones como las de adquisición, enajenación o disposición por otros medios de activos a largo plazo y otras inversiones no incluidas en el efectivo y sus equivalentes, tales como activos materiales, activos intangibles, participaciones, activos no corrientes en venta y sus pasivos asociados, instrumentos de capital clasificados como disponibles para la venta que sean inversiones estratégicas e instrumentos de deuda incluidos en la cartera de inversión a vencimiento, en caso de que existan.
- Actividades de financiación: incluye los flujos de efectivo de actividades que producen cambios en el tamaño y composición del patrimonio neto y de los pasivos que no forman parte de las actividades de explotación.

A efectos de la elaboración del estado de flujos de efectivo, se han considerado como "efectivo y equivalentes de efectivo", el saldo en efectivo, los saldos en efectivo en bancos centrales y determinados depósitos a la vista, correspondiendo todos ellos a inversiones a corto plazo de gran liquidez y con bajo riesgo a cambios en su valor.

Estado de Cambios en el Patrimonio Neto

El estado de cambios en el patrimonio neto que se presenta en estas cuentas anuales muestra el total de las variaciones habidas en el patrimonio neto durante el ejercicio. Esta información se presenta desglosada a su vez en dos estados: el estado de ingresos y gastos reconocidos y el estado total de cambios en el patrimonio neto. A continuación se explican las principales características de la información contenida en ambas partes del estado:

Estado de ingresos y gastos reconocidos

En esta parte del estado de cambios en el patrimonio neto se presentan los ingresos y gastos generados por la Caja como consecuencia de su actividad durante el ejercicio, distinguiendo aquellos registrados como resultados en la cuenta de pérdidas y ganancias del ejercicio y los otros ingresos y gastos registrados, de acuerdo con lo dispuesto en la normativa vigente, directamente en el patrimonio neto (otro resultado global) distinguiendo en estos últimos, a su vez, entre aquellas partidas que podrán ser reclasificadas a resultados de acuerdo a lo dispuesto en la normativa aplicable y las que no.

Por tanto, en este estado se presenta:

- a) El resultado del ejercicio.



CAJA DE AHORROS Y MONTE DE PIEDAD DE ONTINYENT

Memoria de las Cuentas Anuales

- b) El importe neto de los ingresos y gastos reconocidos directamente en el patrimonio neto como "elementos que no se reclasificarán en resultados".
- c) El importe neto de los ingresos y gastos reconocidos directamente en el patrimonio neto como "elementos que pueden reclasificarse en resultados".
- d) El "resultado global total del ejercicio" calculado como la suma de las letras anteriores.

Las variaciones habidas en los ingresos y gastos reconocidos en el patrimonio neto como elementos que pueden reclasificarse en resultados se desglosan en:

- a) Ganancias o pérdidas de valor contabilizadas en patrimonio neto: recoge el importe de los ingresos, neto de los gastos originados en el ejercicio, reconocidos directamente en el patrimonio neto. Los importes reconocidos en el patrimonio neto en el ejercicio se mantendrán en esta partida, aunque en el mismo ejercicio se traspasen a la cuenta de pérdidas y ganancias o al importe en libros inicial de los activos o pasivos, o se reclasifiquen a otra partida.
- b) Transferidos a resultados: recoge el importe de las ganancias o pérdidas por valoración reconocidas previamente en el patrimonio neto, aunque sea en el mismo ejercicio, que se reconocen en la cuenta de pérdidas y ganancias del ejercicio.
- c) Transferidos al valor inicial de los elementos cubiertos: recoge el importe de las ganancias o pérdidas por valoración reconocidas previamente en el patrimonio neto, aunque sea en el mismo ejercicio, que se reconozcan en el importe en libros inicial de activos y pasivos como consecuencia de coberturas de flujos de efectivo.
- d) Otras reclasificaciones: recoge el importe de los traspasos realizados en el ejercicio entre partidas conforme a los criterios establecidos en la normativa vigente.

Los importes de estas partidas se presentan por su importe bruto, incluyéndose al final tanto de los elementos que se pueden como de los que no se pueden reclasificar como resultados en una partida separada el impuesto sobre ganancias que les corresponda.

Estado total de cambios en el patrimonio neto

En este estado se presentan todos los cambios habidos en el patrimonio neto, incluidos los que tienen su origen en cambios en los criterios contables y en correcciones de errores que, en su caso, se hayan podido producir. Este estado muestra, por tanto, una conciliación del valor en libros al comienzo y al final del ejercicio de todas las partidas que forman el patrimonio neto, agrupando los movimientos habidos en función de su naturaleza en las siguientes partidas:

- a) Efectos de la corrección de errores y de los cambios en las políticas contables: en esta categoría se incluirán los ajustes al patrimonio neto que surjan como consecuencia de la reexpresión retroactiva de los estados financieros que proceda realizar conforme a lo señalado en las Normas novena y decimoséptima de la Circular 4/2017 de Banco de España, distinguiendo entre los que corresponden a cambios en las políticas contables y los que corresponden a correcciones de errores.
- b) Resultado global total del ejercicio: en esta categoría se incluirá el importe de la partida de igual nombre del estado de ingresos y gastos reconocidos correspondiente a la misma fecha.

CAJA DE AHORROS Y MONTE DE PIEDAD DE ONTINYENT

Memoria de las Cuentas Anuales

- c) Otras variaciones del patrimonio neto: recoge las variaciones realizadas directamente en el patrimonio neto por aumentos y reducciones de capital, u otros instrumentos de patrimonio (incluidos los gastos en que se incurre por dichas operaciones), distribución de dividendos o remuneraciones a los accionistas, reclasificación de instrumentos financieros del patrimonio neto al pasivo o viceversa, traspasos entre partidas de patrimonio neto que por su naturaleza no se hayan incluido en otras partidas, aumentos y disminuciones del patrimonio neto resultantes de combinaciones de negocios, pagos basados en acciones, y cualquier incremento o reducción del patrimonio neto que no se pueda incluir en las categorías anteriores.

y) **Impacto medioambiental**

Dadas las actividades a las que se dedica la Entidad esta no tiene responsabilidades, gastos, activos ni provisiones ni contingencias de naturaleza medioambiental que pudieran ser significativas en relación con el patrimonio, la situación financiera y los resultados del mismo. Por estas causas no se incluyen desgloses específicos en la presente memoria respecto a información de cuestiones medioambientales.

z) **Marco de Apetito al Riesgo y Plan de Recuperación**

El apetito al riesgo es el nivel de riesgo que las entidades están dispuestas a asumir mientras desarrollan su actividad ordinaria. Las autoridades están dando un mayor peso a la elaboración de un enfoque general, que incluya las políticas, procesos, controles y sistemas, a través de los que se establezca, comunique y monitorice el apetito al riesgo.

Para ello la Caja ha elaborado un 'Marco de Apetito al Riesgo' (MAR o RAF por sus siglas en inglés), que es un instrumento de gobierno y gestión que permite al Consejo de Administración y demás órganos de gobierno:

- Para los riesgos identificados de la Entidad; definir y calibrar los umbrales de objetivo, tolerancia y capacidad para unos indicadores que miden estos riesgos.
- Establecer el mecanismo de supervisión y vigilancia de estos indicadores y reforzar la cultura de riesgos de la Entidad.

El Consejo de Administración es el órgano responsable de la fijación del apetito al riesgo de la Caja, del seguimiento del perfil de riesgo efectivo y de asegurar la consistencia entre ambos aspectos. Además, debe asegurar la correcta transmisión del apetito al riesgo a todas las unidades de negocio y departamentos de la Entidad, así como realizar una asignación de recursos suficientes para la gestión y control de los mencionados riesgos.

El MAR incluye la Declaración del Apetito al Riesgo de la Entidad, es decir la selección y definición, para cada tipología de riesgos, de una serie de indicadores que pretenden capturar, de forma objetiva, fundamentalmente cuantitativa y con carácter prospectivo, la exposición a ese riesgo.

El apetito al riesgo de la Caja se ha formulado de acuerdo a las siguientes líneas directivas:

- El Consejo de Administración es responsable de la aprobación y supervisión del cumplimiento del apetito al riesgo establecido.
- Recoge los principales tipos de riesgo que afectan a la Entidad en el desarrollo de su actividad.
- Tiene carácter estable, pero no estático, por lo que es adaptable a los cambios del entorno del negocio.



CAJA DE AHORROS Y MONTE DE PIEDAD DE ONTINYENT

Memoria de las Cuentas Anuales

- Combina principios cualitativos y cuantitativos, que permitan, de forma objetiva, conocer el perfil de riesgo de la Entidad y compararlo con su apetito al riesgo.
- Es conciso y fácil de comunicar a la alta dirección y a los agentes externos.
- Está vinculado a la estrategia general de negocio, tanto en términos de liquidez como de capital.
- Está integrado en la gestión de los riesgos de la actividad ordinaria de la Entidad, a través de su vinculación a las políticas y los límites.

Plan de Recuperación

La realización de un Plan de Recuperación es un requerimiento regulatorio fijado en la Ley 11/2015 de recuperación y resolución de entidades de crédito y de empresas de servicios de inversión (que transpone la Directiva Europea de Recuperación y Resolución).

La Caja ha elaborado un Plan de Recuperación que sigue la modalidad simplificada, por indicación de Banco de España, que por sus características, puede acogerse a este formato. A pesar de ello, se ha profundizado en determinados aspectos relevantes para la Entidad, a fin de realizar un análisis más exhaustivo que refuerce la solidez del Plan.

El órgano responsable en última instancia del Plan de Recuperación es el Consejo de Administración, que además ostenta la función de aprobar el documento inicial, así como cada una de las posteriores actualizaciones.

3. ERRORES Y CAMBIOS EN LAS ESTIMACIONES CONTABLES

En la elaboración de las presentes cuentas anuales del ejercicio 2020 se han identificado errores no significativos que han supuesto la re-expresión de algunos importes incluidos en las cuentas anuales del ejercicio 2019.

4. DISTRIBUCIÓN DE RESULTADOS

La propuesta de distribución del beneficio neto de la Entidad del ejercicio 2020 que el Consejo de Administración propondrá a la Asamblea General para su aprobación, es la siguiente:

	Miles de Euros
Obra Social (0,00%)	-
Reservas	4.540
Beneficio neto del ejercicio	4.540

La distribución del beneficio neto de la Entidad del ejercicio 2019 aprobada por la Asamblea General el 28 de julio de 2020, fue la siguiente:

	Miles de Euros
Obra Social (18,26%)	1.073
Reservas	4.804
Beneficio neto del ejercicio	5.877

CAJA DE AHORROS Y MONTE DE PIEDAD DE ONTINYENT

Memoria de las Cuentas Anuales

5. EFECTIVO, SALDOS EN BANCOS CENTRALES Y OTROS DEPÓSITOS A LA VISTA

El desglose del saldo de este capítulo de los balances al 31 de diciembre de 2020 y 2019 es el siguiente:

Miles de Euros	2020	2019
Efectivo	8.922	8.049
Saldos en efectivo en bancos centrales (*)	30.147	44.967
Otros depósitos a la vista	41.146	49.373
	80.215	102.389

(*) Este saldo corresponde íntegramente al saldo en efectivo en Banco de España.

El tipo de interés efectivo medio de los instrumentos de deuda clasificados en esta cartera al 31 de diciembre de 2020 era del 0,00% (0,00% al 31 de diciembre de 2019).

En la Nota 21 se incluye información sobre el valor razonable de estos instrumentos al 31 de diciembre de 2020 y 2019. En la Nota 24 se incluye información sobre el riesgo de liquidez, considerando la existencia de estos instrumentos financieros, entre la que se incluye información sobre el plazo de vencimiento de estos activos.

El saldo registrado en este epígrafe al 31 de diciembre de 2020 y 2019 representa la exposición máxima al riesgo de crédito asumido por la Caja asociado a estos instrumentos.

Al 31 de diciembre de 2020 y 2019 no existían activos clasificados en esta categoría que tuviesen importes vencidos y no cobrados, o que estuvieran deteriorados.

6. ACTIVOS Y PASIVOS FINANCIEROS MANTENIDOS PARA NEGOCIAR

La composición del saldo de estos capítulos de los balances adjuntos es:

ACTIVO	Miles de Euros	
	2020	2019
Derivados	111	18
Valores representativos de deuda	-	-
Instrumentos de patrimonio	-	-
Préstamos y anticipos	-	-
	111	18
PASIVO	2020	2019
Derivados	137	33
Posiciones cortas de valores	-	-
Depósitos	-	-
	137	33

A continuación se presenta un desglose de los activos y pasivos financieros incluidos en este capítulo de los balances al 31 de diciembre de 2020 y 2019:

	Miles de Euros			
	Saldos Deudores		Saldos Acreedores	
	2020	2019	2020	2019
Derivados de negociación-				
Derivados negociados en mercados organizados	-	-	-	-
Derivados no negociados en mercados organizados	111	18	137	33
	111	18	137	33

CAJA DE AHORROS Y MONTE DE PIEDAD DE ONTINYENT

Memoria de las Cuentas Anuales

En la Nota 22 se presenta información sobre el riesgo de crédito asumido por la Caja en relación con los activos financieros, distintos de los instrumentos de patrimonio, incluidos en esta categoría. Por su parte, en las Notas 23 y 24 se incluye información sobre los riesgos de mercado y liquidez, respectivamente, asociados a los instrumentos financieros incluidos en esta categoría.

En la Nota 21 se incluye información sobre el valor razonable de los instrumentos financieros incluidos en esta categoría. En la Nota 26 se incluye información sobre concentración de riesgos relativa a los activos financieros incluidos en esta categoría de instrumentos financieros. En la Nota 25 se incluye información sobre la exposición al riesgo de tipo de interés.

A continuación se presenta el desglose del valor razonable de los derivados de negociación contratados por la Caja, clasificados en función de sus riesgos inherentes, así como su valor nominal (importe en base al cual se calculan los pagos y cobros futuros de estos derivados) al 31 de diciembre de 2020 y 2019:

	Miles de Euros					
	2020			2019		
	Valores Razonables		Valor Nominal	Valores Razonables		Valor Nominal
	Saldo Deudor	Saldo Acreedor		Saldo Deudor	Saldo Acreedor	
Riesgo de interés	-	-	-	-	-	-
Riesgo de cambio	111	105	4.440	18	14	2.632
Riesgo sobre acciones	-	32	7.213	-	19	7.403
	111	137	11.653	18	33	10.035

El valor nominal de los contratos formalizados no supone el riesgo real asumido por la Caja. El riesgo real resulta de la posición neta en estos instrumentos financieros mediante la compensación y/o combinación de los mismos, así como con otras posiciones patrimoniales de la Caja.

7. ACTIVOS FINANCIEROS NO DESTINADOS A NEGOCIACIÓN VALORADOS OBLIGATORIAMENTE A VALOR RAZONABLE CON CAMBIOS EN RESULTADOS

La composición del saldo de este capítulo de los balances adjuntos es la siguiente:

Miles de Euros	2020	2019
Instrumentos de patrimonio	23.266	34.377
Valores representativos de deuda	392	427
Préstamos y anticipos a la clientela	-	-
	23.658	34.804

El beneficio por operaciones financieras de la cartera de activos financieros no destinados a negociación valorados obligatoriamente a valor razonable con cambios en resultados registrados en el ejercicio finalizado el 31 de diciembre de 2020 en la cuenta de pérdidas y ganancias asciende a 797 miles de euros (2.238 miles de euros al 31 de diciembre de 2019) (véase nota 33).

Durante el ejercicio finalizado el 31 de diciembre de 2020, la Caja ha recibido 124 miles de euros en dividendos por las inversiones en Instrumentos de Patrimonio (216 miles de euros al 31 de diciembre de 2019) (ver nota 30).

Los intereses devengados durante los ejercicios 2020 y 2019 por los valores representativos de deuda han ascendido a 25 y 24 miles de euros respectivamente (ver nota 28).

En la Nota 21 se incluye determinada información sobre el valor razonable de los instrumentos financieros, entre los que se encuentran los incluidos en este epígrafe del activo.

CAJA DE AHORROS Y MONTE DE PIEDAD DE ONTINYENT

Memoria de las Cuentas Anuales

En la Nota 22 se incluye información sobre el riesgo de crédito al que están afectos los valores representativos de deuda incluidos en esta categoría de instrumentos financieros así como el movimiento y distribución de las pérdidas por deterioro.

En la Nota 23 se presenta determinada información sobre el riesgo de mercado al que está expuesta la Caja asociado a estos activos financieros. En la Nota 25 se incluye información sobre exposición al riesgo de tipo de interés.

En la Nota 24 se presenta determinada información sobre el riesgo de liquidez de la Caja, que incluye información sobre el plazo de vencimiento residual de estos activos financieros al 31 de diciembre de 2020 y 2019. En la Nota 26 se presenta información sobre el riesgo de concentración asociado a estos activos financieros.

8. ACTIVOS FINANCIEROS A VALOR RAZONABLE CON CAMBIOS EN OTRO RESULTADO GLOBAL

8.1 Composición del saldo

La composición del saldo de este capítulo de los balances adjuntos, por tipos de instrumentos financieros, es la siguiente:

Miles de Euros	2020	2019
Instrumentos de patrimonio	80.452	65.757
<i>Pérdidas por deterioro</i>	-	-
	80.452	65.757
Valores representativos de deuda	431.877	393.249
<i>Pérdidas por deterioro</i>	(1.805)	(1.469)
	430.072	391.780
	510.524	457.537

Durante el ejercicio 2020 y 2019, no se han producido reclasificaciones significativas desde "Activos financieros a valor razonable con cambios en otro resultado global" hacia otros epígrafes, ni desde otros epígrafes hacia "Activos financieros a valor razonable con cambios en otro resultado global".

De la totalidad de los valores incluidos en este epígrafe del balance a 31 de diciembre de 2020, 265.271 miles de euros están emitidos por entidades extranjeras (168.271 miles de euros a 31 de diciembre de 2019). En la Nota 21 se incluye determinada información sobre el valor razonable de los instrumentos financieros, entre los que se encuentran los incluidos en este epígrafe del activo.

En la Nota 22 se incluye información sobre el riesgo de crédito al que están afectos los valores representativos de deuda incluidos en esta categoría de instrumentos financieros así como el movimiento y distribución de las pérdidas por deterioro.

En la Nota 23 se presenta determinada información sobre el riesgo de mercado al que está expuesta la Caja asociado a estos activos financieros. En la Nota 25 se incluye información sobre exposición al riesgo de tipo de interés.

En la Nota 24 se presenta determinada información sobre el riesgo de liquidez de la Caja, que incluye información sobre el plazo de vencimiento residual de estos activos financieros al 31 de diciembre de 2020 y 2019. En la Nota 26 se presenta información sobre el riesgo de concentración asociado a estos activos financieros.

CAJA DE AHORROS Y MONTE DE PIEDAD DE ONTINYENT

Memoria de las Cuentas Anuales

8.2 Instrumentos de patrimonio

El desglose del saldo del epígrafe "Instrumentos de patrimonio" a 31 de diciembre de 2020 y 2019, es:

Miles de euros	Importe en libros	
	2020	2019
Instrumentos de patrimonio		
<i>De los cuales: entidades de crédito</i>	537	764
<i>De los cuales: otras sociedades financieras</i>	63.760	46.040
<i>De los cuales: sociedades no financieras</i>	16.155	18.953
	80.452	65.757

Instrumentos de patrimonio

El movimiento de las plusvalías/minusvalías (netas de impuestos) registradas en los ejercicios 2020 y 2019 en el epígrafe "Otro resultado global – Elementos que no se reclasificarán en resultados - Cambios del valor razonable de los instrumentos de patrimonio valorados a valor razonable con cambios en otro resultado global" de los balances adjuntos fue el siguiente:

Miles de euros	2020	2019
Saldo inicial	1.253	(1.183)
Ganancias y pérdidas por valoración	(478)	3.480
Impuestos sobre beneficios y otros	143	(1.044)
Saldo final	918	1.253

Durante el ejercicio finalizado el 31 de diciembre de 2020, la Caja ha recibido 1.713 miles de euros en dividendos por las inversiones en Instrumentos de Patrimonio (973 miles de euros al 31 de diciembre de 2019) (ver nota 30).

8.3 Valores representativos de deuda

El desglose del saldo del epígrafe "Valores representativos de deuda", por tipos de instrumentos financieros, es:

Miles de euros	Importe en libros	
	2020	2019
Valores representativos de deuda		
<i>Bancos centrales</i>	-	-
<i>Administraciones Públicas</i>	80.984	111.554
<i>Entidades de crédito</i>	125.172	90.523
<i>Otras sociedades financieras</i>	136.660	132.489
<i>Sociedades no financieras</i>	89.061	58.683
	431.877	393.249
	Deterioro del valor acumulado	
Miles de euros	2020	2019
Valores representativos de deuda		
<i>Bancos centrales</i>	-	-
<i>Administraciones Públicas</i>	-	-
<i>Entidades de crédito</i>	(6)	(6)
<i>Otras sociedades financieras</i>	(1.046)	(974)
<i>Sociedades no financieras</i>	(753)	(489)
	(1.805)	(1.469)
Valores Representativos de Deuda (Neto)	430.072	391.780

El tipo de interés efectivo medio de los instrumentos de deuda clasificados en esta cartera al 31 de diciembre de 2020 era del 2,02% (2,36% al 31 de diciembre de 2019).

CAJA DE AHORROS Y MONTE DE PIEDAD DE ONTINYENT

Memoria de las Cuentas Anuales

Los intereses devengados durante los ejercicios 2020 y 2019 por los valores representativos de deuda han ascendido a 8.826 y 9.840 miles de euros respectivamente (ver nota 28).

El movimiento de las plusvalías/minusvalías (netas de impuestos) registradas en los ejercicios 2020 y 2019 en el epígrafe "Otro resultado global acumulado- Elementos que pueden reclasificarse en resultados – Cambios del valor razonable de los instrumentos de deuda valorados a valor razonable con cambios en otro resultado global" de los balances adjuntos fue el siguiente:

Miles de euros	2020	2019
Saldo inicial	20.705	18.644
Ganancias y pérdidas por valoración	(2.710)	3.214
Impuestos sobre beneficios y otros	965	(883)
Importes transferidos a resultados	(507)	(270)
Saldo final	18.453	20.705

9. ACTIVOS FINANCIEROS A COSTE AMORTIZADO

A continuación se presenta un desglose de los activos financieros incluidos en este capítulo de los balances al 31 de diciembre de 2020 y 2019:

Miles de euros	2020	2019
Valores representativos de deuda (Nota 9.2)	206.904	87.993
Préstamos y anticipos (Nota 9.1)	457.763	460.278
Entidades de crédito	8.563	11.158
Clientela	449.200	449.120
	664.667	548.271

9.1 Préstamos y anticipos

El desglose de préstamos y anticipos incluidos en este epígrafe, por tipología de activo financiero, al 31 de diciembre de 2020 y 2019, es el siguiente:

Miles de euros	2020	2019
Préstamos y anticipos a entidades de crédito (Nota 9.1.1)		
Cuentas a plazo	7.467	10.846
Otros activos financieros	1.096	310
Activos dudosos	-	-
	8.563	11.156
Ajustes por valoración-		
Pérdidas por deterioro	-	-
Intereses devengados	-	2
	-	2
	8.563	11.158
Préstamos y anticipos a la clientela (Nota 9.1.2)		
Deudores con garantía hipotecaria	295.295	309.468
Deudores con otras garantías reales	913	796
Créditos y préstamos con garantía personal	134.421	114.732
Crédito comercial	15.141	18.597
Deudores a la vista y otros	12.978	13.272
Otros activos	360	371
Activos dudosos	16.784	16.263
	475.892	473.499
Ajustes por valoración-		
Pérdidas por deterioro	(26.653)	(23.569)
Intereses devengados	373	402
Resto de ajustes por valoración	(412)	(1.212)
	(26.692)	(24.379)
	449.200	449.120

CAJA DE AHORROS Y MONTE DE PIEDAD DE ONTINYENT

Memoria de las Cuentas Anuales

Durante los ejercicios 2020 y 2019, no se han producido reclasificaciones significativas desde "Activos financieros a coste amortizado" hacia otros epígrafes del balance, ni desde otros epígrafes del balance hacia "Activos financieros a coste amortizado".

En la Nota 22 se incluye determinada información relevante referida al riesgo de crédito asociado a los activos financieros incluidos en esta categoría de instrumentos financieros al 31 de diciembre de 2020 y 2019 así como el movimiento y distribución de las pérdidas por deterioro. En la Nota 21 se presenta información sobre el valor razonable al 31 de diciembre de 2020 y 2019 de los activos incluidos en esta categoría de activos financieros.

En la Nota 23 se incluye información sobre el riesgo de mercado asociado a estos activos financieros al 31 de diciembre de 2020 y 2019.

En la Nota 24 se incluye información sobre el riesgo de liquidez asociado a los instrumentos financieros de la Caja al 31 de diciembre de 2020 y 2019, presentándose información sobre el plazo de vencimiento residual de los instrumentos financieros incluidos en esta categoría a dichas fechas.

En la Nota 25 se presenta información sobre el riesgo de exposición al tipo de interés. En la Nota 26 se presenta información sobre el riesgo de concentración asociado a los activos financieros incluidos en esta categoría al 31 de diciembre de 2020 y 2019.

Al 31 de diciembre de 2020 y 2019, la Caja no dispone de activos incluidos en este epígrafe del balance afectos en garantía de los bonos de titulización emitidos a través de Fondos de Titulización de Activos.

9.1.1 Préstamos y anticipos a Entidades de Crédito

La composición del saldo de este epígrafe de los balances adjuntos, atendiendo a la naturaleza del instrumento financiero en el que tiene su origen, es la siguiente:

Miles de euros	2020	2019
Préstamos y anticipos en bancos centrales	-	-
Préstamos y anticipos en entidades de crédito	8.563	11.156
<i>Imposiciones a plazo</i>	7.467	10.846
<i>Otros préstamos y anticipos</i>	1.096	310
	8.563	11.156
Pérdidas por deterioro	-	-
Intereses devengados	-	2
	-	2
	8.563	11.158

CAJA DE AHORROS Y MONTE DE PIEDAD DE ONTINYENT

Memoria de las Cuentas Anuales

9.1.2 Préstamos y anticipos a la clientela

La composición del saldo de este epígrafe de los balances adjuntos es la siguiente:

Miles de euros	Importe en libros bruto	
	2020	2019
Préstamos y anticipos (importe en libros bruto)		
Administraciones Públicas	25.431	32.152
Otras sociedades financieras	17	25
Sociedades no financieras	129.381	109.417
Hogares	321.024	331.095
	475.853	472.689
Miles de euros	Deterioro	
Préstamos y anticipos (deterioro)		
Administraciones Públicas	-	-
Otras sociedades financieras	-	-
Sociedades no financieras	(18.368)	(17.031)
Hogares	(8.285)	(6.538)
	(26.653)	(23.569)
	449.200	449.120

La composición del saldo de este epígrafe de los balances adjuntos, atendiendo a la naturaleza del instrumento financiero en el que tiene su origen, es la siguiente:

Miles de euros	2020				
	Administraciones Públicas	Otras sociedades financieras	Sociedades no financieras	Hogares	Total
A la vista y con breve plazo de preaviso (cuenta corriente)	-	-	1.390	9.464	10.854
Deuda por tarjetas de crédito	-	-	190	2.178	2.368
Deudores comerciales	-	-	14.222	459	14.681
Arrendamientos financieros	-	-	-	-	-
Préstamos de recompra inversa	-	-	-	-	-
Otros préstamos a plazo	25.397	17	95.130	300.393	420.937
Anticipos distintos de préstamos	34	-	81	245	360
	25.431	17	111.013	312.739	449.200
Miles de euros	2019				
Miles de euros	Administraciones Públicas	Otras sociedades financieras	Sociedades no financieras	Hogares	Total
A la vista y con breve plazo de preaviso (cuenta corriente)	-	-	253	9.389	9.642
Deuda por tarjetas de crédito	-	-	227	2.464	2.691
Deudores comerciales	-	-	17.968	536	18.504
Arrendamientos financieros	-	-	-	-	-
Préstamos de recompra inversa	-	-	-	-	-
Otros préstamos a plazo	32.121	25	73.874	311.892	417.912
Anticipos distintos de préstamos	31	-	64	276	371
	32.152	25	92.386	324.557	449.120

CAJA DE AHORROS Y MONTE DE PIEDAD DE ONTINYENT

Memoria de las Cuentas Anuales

9.2 Valores representativos de deuda

La composición del saldo de este epígrafe de los balances adjuntos, por su importe en libros bruto, es la siguiente:

Miles de euros	Importe en libros bruto	
	2020	2019
Administraciones Públicas	32.110	6.591
Entidades de crédito	69.865	32.683
Otras sociedades financieras	29.389	17.350
Sociedades no financieras	76.297	31.709
	207.661	88.333

El tipo de interés efectivo medio de los instrumentos de deuda clasificados en esta cartera al 31 de diciembre de 2020 era del 1,20% (1,21% al 31 de diciembre de 2019).

La composición del saldo de este epígrafe de los balances adjuntos, por su deterioro de valor acumulado, es la siguiente:

Miles de euros	Deterioro de valor acumulado	
	2020	2019
Administraciones Públicas	-	-
Entidades de crédito	-	-
Otras sociedades financieras	(168)	(98)
Sociedades no financieras	(589)	(242)
	(757)	(340)

10. DERIVADOS – CONTABILIDAD DE COBERTURAS

Coberturas de valor razonable

Al 31 de diciembre de 2020 y 2019, la Caja no tenía contratadas operaciones de derivados financieros que se han considerado de cobertura contable para proteger el valor razonable de determinadas posiciones del balance.

11. ACTIVOS NO CORRIENTES Y GRUPOS ENAJENABLES DE ELEMENTOS QUE SE HAN CLASIFICADO COMO MANTENIDOS PARA LA VENTA

11.1 Composición del saldo

A continuación se presenta la composición de este capítulo de los balances al 31 de diciembre de 2020 y 2019:

Miles de euros	2020	2019
Activos procedentes de adjudicaciones (Nota 11.2)	14.919	14.592
Otros activos	2.025	958
Pérdidas por deterioro	(4.182)	(3.283)
Total	12.762	12.267

Los activos incluidos en el cuadro anterior corresponden, fundamentalmente, a activos de naturaleza residencial.

CAJA DE AHORROS Y MONTE DE PIEDAD DE ONTINYENT

Memoria de las Cuentas Anuales

El movimiento producido en las partidas incluidas en este capítulo del balance durante los ejercicios 2020 y 2019, así como en sus pérdidas por deterioro, es el siguiente:

Miles de euros	2020	2019
Coste:		
Saldo al 1 de enero	15.549	16.712
Adiciones	916	1.568
Retiros	(1.159)	(2.574)
Trasposos	1.638	(157)
Saldo al 31 de diciembre	16.944	15.549
Correcciones de valor por deterioro:		
Saldos al 1 de enero	3.282	3.429
Dotaciones netas con cargo a resultados	606	158
Traspaso de saldos	304	-
Utilización de saldos	(10)	(305)
Saldo al 31 de diciembre	4182	3.282
Saldo neto al 31 de diciembre	12.762	12.267

La rúbrica "Dotaciones netas con cargo a resultados" del cuadro anterior está registrada en el epígrafe "Ganancias o pérdidas procedentes de activos no corrientes y grupos enajenables de elementos clasificados como mantenidos para la venta no admisibles como actividades interrumpidas" de las cuentas de pérdidas y ganancias de los ejercicios 2020 y 2019 adjuntas. Adicionalmente, dicho epígrafe incluye 124 miles de euros de resultado neto por la venta de este tipo de activos durante el ejercicio (203 miles de euros en 2019).

Los trasposos corresponden, fundamentalmente, a activos que se encontraban clasificados como activo tangible cedido en arrendamiento operativo (ver Nota 13).

11.2 Activo material adjudicado

El detalle, por tipo de activos, del valor contable y su valor razonable al 31 de diciembre de 2020 y 2019, es el siguiente:

Miles de euros	2020		2019	
	Valor Contable	Pérdidas por Deterioro y Resto de Ajustes de Valor	Valor Contable	Pérdidas por Deterioro y Resto de Ajustes de Valor
Residenciales y otros inmuebles	13.443	(3.345)	13.117	(3.020)
Solares	1.322	(242)	1.321	(148)
Fincas rústicas	154	(116)	154	(115)
Total	14.919	(3.703)	14.592	(3.283)

En relación con las coberturas por pérdidas por deterioro mostradas en el cuadro anterior, debe considerarse que el valor contable indicado corresponde realmente al neto resultante de descontar del importe bruto o coste de 21.108 miles de euros (21.101 miles de euros en 2019), los saneamientos iniciales realizados en la adjudicación de dicho activo por importe de 6.189 miles de euros (6.509 miles de euros en 2019).

CAJA DE AHORROS Y MONTE DE PIEDAD DE ONTINYENT

Memoria de las Cuentas Anuales

El detalle, por tipo de activos (neto de pérdidas por deterioro) del activo material adjudicado, en función de su plazo de permanencia en el balance de la Entidad al 31 de diciembre de 2020 y 2019, es el siguiente:

Miles de euros	2020		2019	
	Menos de 2 Años	Más de 2 Años	Menos de 2 Años	Más de 2 Años
Viviendas terminadas-				
Residencia habitual del prestatario	123	2.347	602	2.025
Resto	462	3.488	1.473	2.878
Oficinas, locales, naves y garajes	670	3.009	1.138	1.982
Solares	261	818	281	891
Fincas rústicas	-	38	-	39
Total	1.516	9.700	3.494	7.815

Adicionalmente, la Entidad realiza otras adjudicaciones de activos inmobiliarios por deuda de acreditados a través de Actius Immobiliaris Caixa Ontinyent, S.A.U., una sociedad del Grupo (véase Nota 12) a la cual le concede la financiación necesaria para realizar dichas adjudicaciones. Dichos activos inmobiliarios se encuentran registrados en su totalidad en el balance de dicha sociedad participada, motivo por el que no aparece saldo alguno en el balance adjunto en relación con los mismos. El importe al que ascienden estas adjudicaciones al 31 de diciembre de 2020 en el balance de esta sociedad del Grupo es de 24.729 miles de euros y corresponden, fundamentalmente, a activos residenciales (terrenos y edificios de viviendas) con un plazo medio de permanencia en el balance de uno a ocho años, aproximadamente (27.958 miles de euros al 31 de diciembre de 2019). Asimismo, al 31 de diciembre de 2020 la Entidad tiene registrada una provisión de 8.142 miles de euros asociada a los préstamos concedidos a esta sociedad del Grupo cuya finalidad ha sido la adjudicación de activos inmobiliarios (8.969 miles de euros al 31 de diciembre de 2019).

El valor neto contable de los activos inmobiliarios adjudicados que el Grupo consolidado tiene registrados en su balance al cierre del ejercicio 2020 (incluyendo los de Actius Immobiliaris Caixa Ontinyent, S.A.U. y Futur i Expansió 2010, S.L.) asciende a 20.884 miles de euros (23.111 miles de euros en 2019).

La Entidad utiliza los servicios profesionales de Tinsa Tasaciones Inmobiliarias, S.A. y de Eurovaloraciones S.A., en base a cuyas tasaciones elaboradas aplicando lo dispuesto en la OM ECO/805/2003, de 27 de marzo, se ha estimado la necesidad de contabilizar pérdidas por deterioro sobre los activos no corrientes en venta. De forma adicional y teniendo en cuenta la caída de valor de los activos inmobiliarios en los últimos ejercicios, para aquellos activos que no disponen de una tasación actualizada, la Entidad ha deflactado dichas tasaciones aplicando hipótesis objetivas contrastables en el mercado, publicadas por el Ministerio de Fomento. De esta forma, la Entidad entiende que el valor neto contable de los activos no corrientes en venta se corresponde con su valor razonable.

En ejercicios anteriores la Entidad realizó diversas operaciones de venta de activos no corrientes en venta en las cuales financió al comprador el importe del precio de venta establecido. En este sentido, durante el ejercicio 2020 se han concedido nuevos préstamos para la financiación de este tipo de operaciones por importe de 612 miles de euros (1.624 miles de euros durante el ejercicio 2019). El importe pendiente de cobro por este tipo de financiaciones al 31 de diciembre de 2020 ascendía a 5.437 miles de euros (4.973 miles de euros al 31 de diciembre de 2019). El porcentaje medio financiado de las operaciones de este tipo vivas al 31 de diciembre de 2020 era, aproximadamente, del 91% del precio de venta de los mismos (91% para las operaciones vivas al 31 de diciembre de 2019).

CAJA DE AHORROS Y MONTE DE PIEDAD DE ONTINYENT

Memoria de las Cuentas Anuales

En relación con las partidas incluidas en esta rúbrica y sobre las que se ha excedido el plazo de un año desde su registro inicial (inmuebles en su totalidad), la Caja continúa realizando una gestión activa encaminada a su venta en el corto plazo. Si bien, la situación del mercado inmobiliario en España dificulta la disposición de estos activos, la gestión que realiza la Caja en relación con dichos activos está encaminada a su venta en el corto plazo, teniendo expectativas razonables para ello, por lo cual, al cumplirse también el resto de requisitos establecidos en la Circular 4/2017 de Banco de España para ello, los mismos continúan clasificándose y valorándose como activos no corrientes en venta.

12. INVERSIONES EN DEPENDIENTES, NEGOCIOS CONJUNTOS Y ASOCIADAS

12.1 Entidades del Grupo, multigrupo y asociadas

A continuación se presenta un detalle de las participaciones mantenidas por la Caja en entidades del grupo, multigrupo y asociadas al 31 de diciembre de 2020 y 2019:

Sociedad	Actividad	Porcentaje de Participación		Valor en Libros (Miles de Euros)	
		2020	2019	2020	2019
Actius Immobiliaris Caixa Ontinyent, S.A.U.	Tenedora de acciones y participaciones, inmobiliaria y prestación de servicios	100%	100%	9.804	11.492
Hotel Kazar, S.L.	Hostelería y alojamiento	100%	100%	2.455	2.784
Futur i Expansió 2010, S.L.	Promoción, construcción, venta y urbanización de inmuebles	100%	50%	-	235
Espais Per a Tu, S.L.	Promoción, construcción, venta y urbanización de inmuebles	50%	50%	60	60
Asistia Servicios Integrales, S.L.	Servicios de reparación y mantenimiento	33,33%	33,33%	3	3
Protectel Gestión de Seguridad, S.A.	Instalación y mantenimiento de sistemas de seguridad y contra incendios	33,33%	33,33%	20	20
				12.342	14.594

La información financiera al 31 de diciembre de 2020 y 2019 de las sociedades participadas, no auditadas es la siguiente:

Miles de euros	2020			2019		
	Capital	Reservas y Prima de Emisión	Resultados	Capital	Reservas y Prima de Emisión	Resultados
Actius Immobiliaris Caixa Ontinyent, S.A.U.	3.000	8.492	(1.689)	3.000	8.879	(387)
Hotel Kazar, S.L.	1.025	1.949	(334)	1.025	2.024	(75)
Futur i Expansió 2010, S.L.	3	467	(1.400)	3	578	(112)
Espais per a Tu, S.L.	120	12	(12)	120	20	(7)
Asistia Servicios Integrales, S.L.	9	105	(8)	9	81	24
Protectel Gestión de Seguridad, S.A.	61	25	31	61	28	32

Hotel Kazar, S.L.

Con fecha 27 de diciembre de 2018, el Consejo de Administración de la Caja adquirió la totalidad de las participaciones de la sociedad Hotel Kazar, S.L. Es el único hotel de la ciudad, considerado como un servicio básico y esencial para la ciudad y capital de comarca. Esta consideración está contemplada en los principios fundacionales de la Caja mediante la inversión en actuaciones que dinamicen la economía de la zona de actuación.

CAJA DE AHORROS Y MONTE DE PIEDAD DE ONTINYENT

Memoria de las Cuentas Anuales

El desembolso efectuado por la Caja ascendió a 1.750 miles de euros, no existiendo diferencias significativas entre dicha contraprestación entregada y el valor razonable de los activos netos adquiridos.

Con fecha 1 de agosto de 2019, el Consejo de Administración de la Caja decidió aprobar una aportación de 1.765 miles de euros a la sociedad Hotel Kazar, S.L. para la cancelación de todos los préstamos y atención de las necesidades de liquidez.

Futur i Expansió 2010, S.L. Con fecha 31 de diciembre de 2020, el Consejo de Administración de la Caja adquirió la totalidad de las participaciones de la sociedad Futur i Expansió 2010, S.L. por valor de 1 euro, que ha originado un deterioro adicional de 235 miles de euros en el ejercicio 2020.

Actius Immobiliaris Caixa Ontinyent, S.A.U.

Adicionalmente, durante el ejercicio 2019 la Caja realizó una aportación de 6.384 miles de euros a Actius Immobiliaris Caixa Ontinyent, S.A.U. para compensar las pérdidas de la empresa.

12.2 Pérdidas por deterioro

Las pérdidas por deterioro de estas inversiones al cierre del ejercicio 2020 se presentan neteando las correspondientes cuentas de participaciones y ascienden a 28.051 miles de euros (25.799 miles de euros en 2019).

El movimiento de las provisiones por deterioro en los ejercicios 2020 y 2019, ha sido el siguiente:

Miles de euros	2020	2019
Saldo inicial	25.799	24.624
Dotaciones	2.252	1.175
Saldo final	28.051	25.799

CAJA DE AHORROS Y MONTE DE PIEDAD DE ONTINYENT

Memoria de las Cuentas Anuales

13. ACTIVOS TANGIBLES

El movimiento habido en este capítulo de los balances en los ejercicios 2020 y 2019 ha sido el siguiente:

Miles de euros	De Uso Propio	Inversiones Inmobiliarias	Obra Social	Total
Coste:				
Saldos al 31 de diciembre de 2018	33.549	7.697	11.689	52.935
Adiciones (*)	1.828	1.053	9	2.890
Trasposos (Nota 11)	(900)	873	-	(27)
Bajas	(396)	(205)	-	(601)
Saldos al 31 de diciembre de 2019	34.081	9.418	11.698	55.197
Adiciones	189	522	286	997
Trasposos (Nota 11)	(141)	(1.649)	-	(1.790)
Bajas	(118)	-	-	(118)
Saldos al 31 de diciembre de 2020	34.011	8.291	11.984	54.286
Amortización acumulada:				
Saldos al 31 de diciembre de 2018	15.558	636	3.956	20.152
Dotaciones y altas por trasposos	829	478	220	1.517
Bajas	(306)	(29)	-	(325)
Saldos al 31 de diciembre de 2019	16.081	1.085	4.176	21.342
Dotaciones y altas por trasposos	1.157	62	210	1.429
Bajas	(118)	-	-	(118)
Saldos al 31 de diciembre de 2020	17.120	1.147	4.386	22.653
Pérdidas por deterioro:				
Saldos al 31 de diciembre de 2018	-	1.176	-	1.176
Altas	-	257	-	257
Trasposos	-	(57)	-	(57)
Saldos al 31 de diciembre de 2019	-	1.376	-	1.376
Altas	-	(133)	-	(133)
Trasposos	-	-	-	-
Saldos al 31 de diciembre de 2020	-	1.243	-	1.243
Activo material neto -				
Saldos al 31 de diciembre de 2019	18.000	6.957	7.522	32.479
Saldos al 31 de diciembre de 2020	16.891	5.901	7.598	30.390

(*) Incluye 1.555 miles de euros como derechos de uso según establece la Circular 2/2018, de 21 de diciembre, del Banco de España.

CAJA DE AHORROS Y MONTE DE PIEDAD DE ONTINYENT

Memoria de las Cuentas Anuales

13.1 Activo material de uso propio

El desglose, de acuerdo con su naturaleza, de las partidas que integran el saldo de este epígrafe del balance de situación al 31 de diciembre de 2020 y 2019, es el siguiente:

Miles de euros	Coste	Amortización Acumulada	Saldo Neto
Equipos informáticos y sus instalaciones	6.244	4.596	1.648
Mobiliario, vehículos y resto de instalaciones	9.493	7.166	2.327
Edificios	17.931	4.319	13.612
Obras en curso	33	-	33
Otros	380	-	380
Saldos al 31 de diciembre de 2019	34.081	16.081	18.000
Equipos informáticos y sus instalaciones	6.368	5.046	1.322
Mobiliario, vehículos y resto de instalaciones	9.436	7.311	2.125
Edificios	17.794	4.763	13.031
Obras en curso	33	-	33
Otros	380	-	380
Saldos al 31 de diciembre de 2020	34.011	17.120	16.891

Al 31 de diciembre de 2020, activos materiales de uso propio por un importe bruto de 9.715 miles de euros (9.432 miles de euros al 31 de diciembre de 2019), se encontraban totalmente amortizados.

Al 31 de diciembre de 2020, la partida de edificios recoge 1.535 miles de euros como derechos de uso según establece la Circular 2/2018, de 21 de diciembre, del Banco de España.

13.2 Inversiones inmobiliarias

En este epígrafe se recogen los terrenos, edificios y otras construcciones mantenidos bien para su explotación en régimen de alquiler, bien para la obtención de futuras plusvalías en venta.

En el ejercicio 2020, los ingresos derivados de rentas provenientes de las inversiones inmobiliarias propiedad de la Entidad ascendieron a 370 miles de euros (324 miles de euros en el ejercicio 2019) y los gastos de explotación por todos los conceptos relacionados con las mismas ascendieron a 206 miles de euros (188 miles de euros en el ejercicio 2019).

13.3 Activo material afecto a la Obra Social

El desglose, de acuerdo con su naturaleza, de las partidas que integran el saldo de este epígrafe del balance al 31 de diciembre de 2020 y 2019, es el siguiente (véase Nota 27):

Miles de euros	Coste	Amortización Acumulada	Saldo Neto
Solares	458	-	458
Edificios	10.270	3.214	7.056
Instalaciones	455	454	1
Mobiliario, vehículos y resto de instalaciones	515	508	7
Saldos al 31 de diciembre de 2019	11.698	4.176	7.522
Solares	458	-	458
Edificios	10.505	3.411	7.094
Instalaciones	506	460	46
Mobiliario, vehículos y resto de instalaciones	515	515	-
Saldos al 31 de diciembre de 2020	11.984	4.386	7.598

CAJA DE AHORROS Y MONTE DE PIEDAD DE ONTINYENT

Memoria de las Cuentas Anuales

14. ACTIVOS INTANGIBLES

14.1. Otros activos intangibles

El saldo de este epígrafe lo componen, básicamente, programas informáticos desarrollados por la Caja, que se amortizan de acuerdo a los criterios indicados en la Nota 2.I. anterior. El desglose del saldo de este epígrafe de los balances al 31 de diciembre de 2020 y 2019 es el siguiente:

Miles de euros	2020	2019
Activo Intangible con vida útil definida		
Menos:	2.411	2.306
Amortización acumulada	(1.860)	(1.660)
Total neto	551	646

El saldo al 31 de diciembre de 2020 de activos intangibles totalmente amortizados y en uso es de 1.446 miles de euros (1.274 miles de euros al 31 de diciembre de 2019).

El movimiento habido en este capítulo de los balances en los ejercicios 2020 y 2019 ha sido el siguiente:

	Miles de euros
Coste:	
Saldo al 1 de enero de 2019	1.943
Adiciones y traspasos	363
Retiros y otros movimientos	-
Saldo al 31 de diciembre de 2019	2.306
Adiciones y traspasos	105
Retiros y otros movimientos	-
Saldo al 31 de diciembre de 2020	2.411
Amortización acumulada:	
Saldo al 1 de enero de 2019	1.506
Dotaciones con cargo a resultados del ejercicio (Nota 39)	153
Retiros y otros movimientos	1
Saldo al 31 de diciembre de 2019	1.660
Dotaciones con cargo a resultados del ejercicio (Nota 39)	200
Retiros y otros movimientos	-
Saldo al 31 de diciembre de 2020	1.860
Correcciones de valor por deterioro al 31 de diciembre de 2019	-
Correcciones de valor por deterioro al 31 de diciembre de 2020	-
Activo intangible neto:	
Saldo neto al 31 de diciembre de 2019	646
Saldo neto al 31 de diciembre de 2020	551

CAJA DE AHORROS Y MONTE DE PIEDAD DE ONTINYENT

Memoria de las Cuentas Anuales

15. OTROS ACTIVOS Y OTROS PASIVOS

15.1. Otros activos

La composición del saldo de este capítulo de los balances al 31 de diciembre de 2020 y 2019 es la siguiente:

Miles de euros	2020	2019
Existencias	73	63
Resto de los otros activos-		
Periodificaciones-		
Comisiones pendientes de cobrar	-	11
Gastos pagados no devengados	58	28
Otras periodificaciones	618	785
Fondo de Garantía de Depósitos (Nota 2.v)	264	396
Otros activos	484	30
	<u>1.424</u>	<u>1.250</u>
Otros Activos total	1.497	1.313

15.2. Otros pasivos

La composición del saldo de este capítulo de los balances al 31 de diciembre de 2020 y 2019 es la siguiente:

Miles de euros	2020	2019
Periodificaciones-		
Comisiones pendientes de pagar		
Gastos devengados no vencidos	2.900	2.939
Otros pasivos-		
Fondo de la Obra Social (Nota 27)	8.846	8.696
Otros conceptos	10	8
	<u>11.756</u>	<u>11.643</u>

El epígrafe "gastos devengados no vencidos" recoge entre otros, la contribución pendiente de pago al Fondo de Garantía de Depósitos (Nota 2).

CAJA DE AHORROS Y MONTE DE PIEDAD DE ONTINYENT

Memoria de las Cuentas Anuales

16. PASIVOS FINANCIEROS A COSTE AMORTIZADO

Composición del saldo

A continuación se detallan las partidas que integran los saldos de esta rúbrica de los balances al 31 de diciembre de 2020 y 2019:

Miles de euros	2020	2019
Depósitos		
Bancos centrales (*)	181.750	70.000
Entidades de crédito (Nota 16.2)	140.002	221.721
Cientela (Nota 16.3)	878.566	775.581
Ajustes por valoración	738	1.353
Otros pasivos financieros	7.166	5.896
Pasivos Financieros a coste amortizado	1.208.222	1.074.551

(*) Incluye, al 31 de diciembre de 2020, un ajuste por valoración negativo de 166 miles de euros en bancos centrales (783 miles de euros al 31 de diciembre de 2019).

En la Nota 21 se presenta información sobre el valor razonable de estos pasivos financieros. Por su parte, en la Nota 24 se presenta información sobre plazos de vencimiento de estos pasivos, en relación con el riesgo de liquidez asociado a los instrumentos financieros de la Caja.

16.1 Depósitos de bancos centrales

Al 31 de diciembre de 2020 la Entidad mantenía fondos obtenidos del Banco de España por importe de 101.750 miles de euros a raíz de las subastas TLTRO III que han tenido lugar en septiembre y diciembre de 2020. Dichos fondos tienen un vencimiento inicial de 3 años y están remunerados, en base a unos objetivos de crecimiento de la financiación concedida a empresas y al consumo, a un máximo del 1% durante un período especial (el tipo de interés aplicado ha sido de 0,50%).

Asimismo, al 31 de diciembre de 2020 la Entidad mantenía fondos obtenidos del Banco de España por importe de 80.000 miles de euros a raíz de las subastas PELTRO que han tenido lugar en junio y octubre de 2020. Dichos fondos tienen un vencimiento inicial de 15 y 11 meses aproximadamente y están remunerados, al tipo fijo del 0,25%.

Al 31 de diciembre de 2019 la Entidad mantenía fondos obtenidos del Banco de España por importe de 70.000 miles de euros a raíz de la subasta TLTRO II que tuvo lugar en marzo de 2017. Dichos fondos tenían un vencimiento inicial de 4 años y estaban remunerados, en base a unos objetivos de crecimiento de la financiación concedida a empresas y al consumo, a un tipo fijo del 0,40%.

Al 31 de diciembre de 2020 y 2019 el importe de los intereses devengados por la Entidad ascendía a 505 y 284 miles de euros, que han sido reconocidos en el epígrafe "Ingresos por intereses - Ingresos por Intereses de Pasivos Financieros" de la cuenta de pérdidas y ganancias del ejercicio 2020 y 2019, respectivamente (ver Nota 28). Al 31 de diciembre de 2020 y 2019, los intereses devengados no vencidos ascendían a 166 y 783 miles de euros, respectivamente, y figuran minorando el saldo del epígrafe "Depósitos de bancos centrales".

CAJA DE AHORROS Y MONTE DE PIEDAD DE ONTINYENT

Memoria de las Cuentas Anuales

16.2 Pasivos financieros a coste amortizado – Depósitos - Entidades de crédito

La composición de los saldos de este epígrafe de los balances a 31 de diciembre de 2020 y 2019, atendiendo al área geográfica de residencia de la contraparte y al tipo de instrumento, se indica a continuación:

Miles de euros	2020	2019
Por áreas geográficas:		
España	140.002	221.721
Resto estados Unión Monetaria Europea	-	-
Resto del mundo	-	-
	<u>140.002</u>	<u>221.721</u>
Ajustes por valoración:	(131)	(71)
	139.871	221.650
Por tipos de instrumentos:		
A plazo-		
Cuentas a plazo	247	1.440
Cesión temporal de activos	139.755	220.281
	<u>140.002</u>	<u>221.721</u>
Ajustes por valoración:	(131)	(71)
	139.871	221.650

El tipo de interés efectivo medio de los depósitos clasificados en este epígrafe al 31 de diciembre de 2020 era del 0,37% (-0,32% al 31 de diciembre de 2019).

16.3 Pasivos financieros a coste amortizado – Depósitos - Clientela

La composición de los saldos de este epígrafe de los balances a 31 de diciembre de 2020 y 2019, atendiendo al área geográfica de residencia de la contraparte, por tipos de instrumentos y por clases de contrapartes de las operaciones, se indica a continuación:

Miles de euros	2020	2019
Por áreas geográficas:		
España	877.476	774.573
Resto estados Unión Monetaria Europea	284	203
Resto del mundo	806	805
	<u>878.566</u>	<u>775.581</u>
Ajustes por valoración	1.035	2.207
	879.601	777.788
Por clases de contrapartes:		
Administraciones públicas residentes en España	23.211	18.422
Administraciones públicas no residentes en España	-	-
Otros sectores residentes en España	854.265	756.151
Otros sectores no residentes en España	1.090	1.008
Entidades de contrapartida central	-	-
	<u>878.566</u>	<u>775.581</u>
Ajustes por valoración	1.035	2.207
	879.601	777.788
Por tipos de instrumentos:		
Cuentas corrientes	252.547	189.276
Otros fondos a la vista	467.284	402.973
Imposiciones a plazo	158.735	183.332
Cesión temporal de activos	-	-
	<u>878.566</u>	<u>775.581</u>
Ajustes por valoración	1.035	2.207
	879.601	777.788

CAJA DE AHORROS Y MONTE DE PIEDAD DE ONTINYENT

Memoria de las Cuentas Anuales

El tipo de interés efectivo medio de los depósitos clasificados en este epígrafe al 31 de diciembre de 2020 era del 0,15% (0,18% al 31 de diciembre de 2019).

Información requerida por la Ley de Regulación del Mercado Hipotecario

Conforme a lo establecido por la Ley 2/1981, de 25 de marzo, de Regulación del Mercado Hipotecario, modificada por la Ley 41/2007, de 7 de diciembre, y en base a la información requerida por el Real Decreto 716/2009, de 24 de abril, por el que se desarrollan determinados aspectos de la mencionada ley, es necesario desglosar los datos más relevantes, a nivel agregado, en relación al registro contable especial de los préstamos y créditos hipotecarios concedidos por la Entidad, de los activos de sustitución y de los instrumentos financieros derivados y otras operaciones vinculadas al mercado hipotecario.

Las cédulas hipotecarias son valores cuyo capital e intereses están especialmente garantizados por hipoteca, sin necesidad de inscripción registral, sin perjuicio de la responsabilidad patrimonial universal de la Entidad y, en su caso, por los activos de sustitución y por los flujos económicos generados por los instrumentos financieros derivados a cada emisión.


Las cédulas hipotecarias incorporan el derecho de crédito de su tenedor frente a la Entidad, garantizado en la forma en que se ha indicado en el párrafo anterior, y llevan aparejada ejecución para reclamar del emisor el pago después de su vencimiento. Los tenedores de estos títulos tienen el carácter de acreedores con preferencia especial que señala el número 3º del artículo 1.923 del Código Civil frente a cualesquiera otros acreedores, con relación a la totalidad de los préstamos hipotecarios inscritos a favor del emisor y, en su caso, con relación a los activos de sustitución y a los flujos económicos generados por los instrumentos financieros derivados vinculados a las emisiones.

En caso de concurso, los tenedores de cédulas gozarían del privilegio especial establecido en el número 1º del apartado 1 del artículo 90 de la Ley 22/2003, de 9 de julio, Concursal. Sin perjuicio de lo anterior, se atenderían durante el concurso, de acuerdo con lo previsto en el número 7º del apartado 2 del artículo 84 de la Ley Concursal, los pagos que correspondan por amortización de capital e intereses de las cédulas emitidas y pendientes de amortización en la fecha de solicitud del concurso hasta el importe de los ingresos percibidos por el concursado de los préstamos y créditos hipotecarios y, en su caso, de los activos de sustitución que respalden las cédulas y de los flujos económicos generados por los instrumentos vinculados a las emisiones.

En caso de que, por un desfase temporal, los ingresos percibidos por el concursado fuesen insuficientes para atender a los pagos mencionados en el párrafo anterior, la administración concursal debería satisfacerlos mediante la liquidación de los activos de sustitución afectos a la emisión y, si esto resultase insuficiente, debería efectuar operaciones de financiación para cumplir el mandato de pago a los cedulistas o tenedores de bonos, subrogándose el financiador en la posición de éstos.

En caso de que hubiera de procederse conforme a lo señalado en el número 3 del artículo 155 de la Ley Concursal, el pago a todos los titulares de cédulas emitidas por el emisor se efectuaría a prorrata, independientemente de las fechas de emisión de los títulos.

Enmarcado en la gestión del riesgo de liquidez y en la evaluación anual del presupuesto, la Entidad tiene establecidas políticas y procedimientos relativos a la revisión y aprobación por parte del Consejo de Administración de todas las emisiones de deuda, entre las que se incluyen las cédulas o bonos hipotecarios, siendo dicho órgano de gobierno responsable del cumplimiento de la normativa del mercado hipotecario y de la aprobación expresa de cada una de las emisiones que se producen.



CAJA DE AHORROS Y MONTE DE PIEDAD DE ONTINYENT

Memoria de las Cuentas Anuales

Información relativa a emisiones de títulos del mercado hipotecario

El detalle de las cédulas hipotecarias emitidas, las cuales se encuentran clasificadas dentro de los depósitos a plazo, al 31 de diciembre de 2020 y 2019, es el siguiente:

Emisión	2020		2019		Vencimiento
	Importe Vivo Emisión (Miles de €)	Tipo de Interés Anual (%)	Importe Vivo Emisión (Miles de €)	Tipo de Interés Anual (%)	
AyT Cédulas Cajas IX "B", FTA	-	-	7.292	4,00	29/03/2020
AyT Cédulas Cajas Global S.6, FTA	25.000	4,00	25.000	4,00	22/03/2021
Total	25.000		32.292		

El importe de cada una de las emisiones coincide con el saldo vivo al 31 de diciembre de 2020 y 2019. Todas las emisiones se ajustan a lo indicado en la Ley 19/1992, de 7 de julio, y al Real Decreto 926/1998, de 14 de mayo.

Información relativa a préstamos y créditos hipotecarios

A continuación se presenta el valor nominal del total de préstamos hipotecarios, así como de aquellos que resultan elegibles de acuerdo a lo dispuesto en la normativa aplicable, a efectos del cálculo del límite de la emisión de cédulas hipotecarias:

Miles de euros	2020	2019
Valor nominal de la cartera de préstamos de la Entidad pendientes de amortización (*)	324.085	336.967
Valor nominal de los préstamos hipotecarios pendientes que resultan elegibles de acuerdo con el artículo 3 del Real Decreto 716/2009, de 24 de abril, a efectos de servir para el cálculo del límite de emisión de cédulas hipotecarias (*)	247.055	254.841

(*) No incluye el importe correspondiente a préstamos titulizados.

En las emisiones de cédulas hipotecarias existe la posibilidad de amortización anticipada por el emisor, sólo con el fin de cumplir con los límites al volumen de cédulas hipotecarias en circulación establecidos en la normativa reguladora del mercado hipotecario.

El importe pendiente de cobro al cierre del ejercicio (principal e intereses devengados y pendientes de cobro, registrados o no) de los créditos y préstamos hipotecarios elegibles entre el último valor razonable de las garantías afectas a los préstamos y créditos (LTV) es el siguiente:

	Miles de euros	
	2020	2019
Inferior al 40%	83.907	85.149
Entre el 40% y el 60%	96.546	103.651
Entre el 60% y el 80%	62.948	63.110
Superior al 80%	3.654	2.931
Total	247.055	254.841

La Entidad no ha realizado ninguna emisión de bonos hipotecarios. Los importes de la cartera de préstamos y créditos hipotecarios anteriores no incluyen los préstamos y créditos que han sido cedidos mediante la emisión de participaciones hipotecarias o certificados de transmisión de hipoteca.

CAJA DE AHORROS Y MONTE DE PIEDAD DE ONTINYENT

Memoria de las Cuentas Anuales

16.4 Pasivos financieros a coste amortizado – Otros pasivos financieros

La composición de los saldos de este epígrafe de los balances al 31 de diciembre de 2020 y 2019 es la siguiente:

Miles de euros	2020	2019
Fondo de Garantía de Depósitos (Nota 2)	264	397
Fianzas recibidas	1.490	805
Cuentas de recaudación	1.919	1.406
Otros conceptos	3.493	3.288
	7.166	5.896

Con el objeto de restaurar la suficiencia patrimonial del Fondo de Garantía de Depósitos, la Comisión Gestora acordó la realización de una derrama entre las entidades adscritas al mismo, a pagar mediante diez cuotas anuales iguales, a partir del ejercicio 2013 y hasta 2022 (véase Nota 2.v).

El saldo de la cuenta "Otros conceptos" del cuadro anterior recoge, fundamentalmente, al 31 de diciembre de 2020, saldos por importe de 1.102 miles de euros (370 miles de euros al 31 de diciembre de 2019) correspondientes a cantidades pendientes de aplicación y 1.247 miles de euros (1.416 miles de euros al 31 de diciembre de 2019) correspondientes a los pasivos por arrendamiento tras la entrada en vigor de Circular 2/2018, de 21 de diciembre, del Banco de España, (véase Nota 2).

17. PROVISIONES

17.1 Movimiento y desglose de las provisiones

El movimiento que se ha producido en los epígrafes de provisiones de los balances a 31 de diciembre de 2020 y 2019 y en dichos ejercicios se muestran a continuación:

Miles de euros	Pensiones y otras obligaciones de prestaciones definidas post-empleo (Nota 36)	Compromisos y garantías concedidas (Notas 2.f, 22.8 y 41.1)	Cuestiones procesales y litigios por impuestos procesales	Restantes Provisiones
Saldos a 31 de diciembre de 2018	1.125	1.021	-	4.500
Dotación/(Reversión) neta con cargo/(abono) a resultados (Nota 17.2)	14	(58)	-	54
Otros movimientos netos	(38)	(1)	-	(830)
Saldos a 31 de diciembre de 2019	1.101	962	-	3.724
Dotación/(Reversión) neta con cargo/(abono) a resultados (Nota 17.2)	5	453	-	(1.042)
Otros movimientos netos	(65)	-	-	(564)
Saldos a 31 de diciembre de 2020	1.041	1.415	-	2.118

CAJA DE AHORROS Y MONTE DE PIEDAD DE ONTINYENT

Memoria de las Cuentas Anuales

El saldo registrado en el capítulo "Restantes Provisiones", corresponde, principalmente a la provisión de 930 miles de euros constituida en concepto de provisión por pérdidas acumuladas en Futur i Expansió 2010, S.L. y 651 miles de euros (3.154 euros en 2019) constituida para cubrir el coste de las posibles reclamaciones de clientes con los que en su día se firmó una operación hipotecaria que incluía la denominada cláusula suelo, tras la publicación de la Sentencia del Tribunal Superior de Justicia de la UE y el Real Decreto 1/2017, de 20 de enero, sobre las cláusulas suelo. Dicha normativa establece los procedimientos que deberán implantar las entidades de crédito para establecer un sistema de reclamación previa a la interposición de demandas judiciales, que tendrá carácter voluntario para el consumidor. Las entidades de crédito deberán, calcular y comunicar al consumidor que haya reclamado, las cantidades a devolver, así como las que correspondan en concepto de intereses, debiendo comunicar las razones en que se motiva su decisión, en el caso de que consideren que la devolución no es procedente. En el caso de procedimientos judiciales en curso, las partes, de común acuerdo, podrán someterse al procedimiento de reclamación descrito, solicitando la suspensión del proceso. En el caso que el consumidor no reciba comunicación alguna; su solicitud sea rechazada; no esté de acuerdo con los cálculos o rechace la cantidad ofrecida; o bien, transcurridos tres meses, no haya sido a su disposición la cantidad ofrecida, podrá adoptar las medidas que considere oportunas. Durante el ejercicio 2017, la Caja puso en marcha el procedimiento establecido en esta normativa.

El saldo registrado en el capítulo "Otros movimientos" al 31 de diciembre de 2020 incluye, principalmente, el movimiento de provisiones por la evolución de las reclamaciones por las cláusulas suelo durante el ejercicio.

La Caja ha realizado su mejor estimación del desembolso que podría derivarse como consecuencia de las reclamaciones en curso y de las que puedan ser presentadas por otros prestatarios actuales de la Entidad, dotando la provisión correspondiente con la que espera cubrir por completo esta contingencia.

Índice de Referencia de Préstamos Hipotecarios

La Caja mantiene una cartera de contratos de préstamo hipotecario referenciados al Índice de Referencia de Préstamos Hipotecarios (en adelante IRPH), índice oficial publicado por el Banco de España.

A este respecto, se han iniciado diversos procedimientos contra la mayor parte de las entidades de crédito españolas, alegando que las cláusulas que vinculan el tipo de interés de las operaciones de préstamo hipotecario al IRPH no cumplían con la normativa europea de transparencia.

El 10 de septiembre de 2019, el Abogado General del Tribunal de Justicia de la Unión Europea (en adelante TJUE) emitió un dictamen no vinculante en el que declaraba que la información que debe suministrarse al consumidor debe ser suficiente para permitirle adoptar una decisión prudente y plenamente informada sobre el método de cálculo del tipo de interés aplicable al contrato y sus partes.

El pasado 3 de marzo de 2020, el TJUE ha dictaminado, entre otros asuntos, que corresponde al órgano jurisdiccional de cada país verificar, caso por caso, si el contrato establece de forma transparente el método de cálculo del tipo de interés de modo que el consumidor pueda evaluar las consecuencias económicas del contrato y, por otro lado, si el contrato cumple todas las obligaciones previstas en la legislación nacional.

En este sentido, al 31 de diciembre de 2020 y a la fecha de formulación de las presentes cuentas anuales, los Administradores consideran que la Caja ha cumplido con carácter general con la normativa de aplicación en la contratación hipotecaria, por lo que no esperan que surjan obligaciones para la Caja derivadas de este asunto, no habiendo registrado provisión alguna por este concepto.

CAJA DE AHORROS Y MONTE DE PIEDAD DE ONTINYENT

Memoria de las Cuentas Anuales

17.2 Provisiones o reversión de provisiones

A continuación se presenta el detalle, en función de finalidad, de las dotaciones netas realizadas, de este capítulo de las cuentas de pérdidas y ganancias de los ejercicios 2020 y 2019:

Miles de euros	Dotación / (Reversión) Neta	
	2020	2019
Dotación / (Reversión) a pensiones y otras obligaciones de prestaciones definidas post-empleo (Notas 17.1 y 36)	-	-
Dotación / (Reversión) a los compromisos y garantías concedidas (Nota 17.1)	453	(58)
Dotación / (Reversión) por cuestiones procesales y litigios por impuestos procesales (Nota 17.1)	-	-
Dotación / (Reversión) a las restantes provisiones (Nota 17.1)	(1.045)	47
	(592)	(11)

18. OTRO RESULTADO GLOBAL ACUMULADO

La composición del saldo de este capítulo de los balances adjuntos se indica a continuación:

Miles de euros	2020	2019
Elementos que no se reclasificarán en resultado	874	1.214
Ganancias o (-) pérdidas actuariales en planes de pensiones de prestaciones definidas	(44)	(39)
Activos no corrientes y grupos enajenables de elementos que se han clasificado como mantenidos para la venta	-	-
Cambios del valor razonable de los instrumentos de patrimonio valorados a valor razonable con cambios en otro resultado global	918	1.253
Ineficacia de las coberturas de valor razonable en los instrumentos de patrimonio valorados a valor razonable con cambios en otro resultado global	-	-
Cambios del valor razonable de los instrumentos de patrimonio valorados a valor razonable con cambios en otro resultado global (elemento cubierto)	-	-
Cambios del valor razonable de los instrumentos de patrimonio valorados a valor razonable con cambios en otros resultado global (instrumentos de cobertura)	-	-
Cambios del valor razonable de los pasivos financieros a valor razonable con cambios en resultados atribuibles a cambios en el riesgo de crédito	-	-
Elementos que pueden reclasificarse en resultados	18.453	20.705
Cobertura de inversiones netas en negocios en el extranjero (porción efectiva)	-	-
Conversión en divisas	-	-
Derivados de cobertura. Coberturas de flujos de efectivo (porción efectiva)	-	-
Cambios del valor razonable de los instrumentos de deuda valorados a valor razonable con cambios en otro resultado global	18.453	20.705
Instrumentos de cobertura (elementos no designados)	-	-
Activos no corrientes y grupos enajenables de elementos que se han clasificado como mantenidos para la venta	-	-
	19.327	21.919

Los saldos registrados en estos epígrafes se presentan netos de su correspondiente efecto fiscal.

El movimiento registrado en el ejercicio 2020 y 2019 por los instrumentos de patrimonio y de valores representativos de deuda en este epígrafe se indica en la nota 8.

CAJA DE AHORROS Y MONTE DE PIEDAD DE ONTINYENT

Memoria de las Cuentas Anuales

19. RESERVAS

La composición del saldo de este capítulo de los balances al 31 de diciembre de 2020 y 2019 es la siguiente:

Miles de euros	Reservas Voluntarias	Reservas de Recapitalización	Reservas de Revalorización	Total
Saldo al 31 de diciembre de 2019	80.437	2.269	2.271	84.977
Saldo al 31 de diciembre de 2020	84.948	2.765	2.253	89.966

En los ejercicios 2020 y 2019 la Caja ha aplicado el incentivo fiscal recogido en el artículo 25 de la Ley 27/2014, de 27 de noviembre, del Impuesto sobre Sociedades. Como consecuencia de lo anterior, se ha constituido una reserva de capitalización con cargo a reservas generales por importe de 496 miles de euros (514 miles de euros en 2019).

En el periodo impositivo 2005, en el ejercicio de las facultades establecidas en la Disposición Transitoria Primera de la Circular 4/2004 del Banco de España, la Entidad realizó la valoración por su valor razonable de algunos inmuebles de su activo material, reconociendo en el balance una reevaluación de 5.410 miles de euros que no fueron integrados en la base imponible del Impuesto sobre Sociedades del citado ejercicio.

En el ámbito de la Ley 16/2012 por el que las entidades podían realizar una actualización de sus balances (entre otros, inmovilizado material y de las inversiones inmobiliarias) la Entidad no actualizó el valor de ningún inmueble considerado en dicha ley.

20. SITUACIÓN FISCAL

20.1 Ejercicios sujetos a inspección fiscal

Al 31 de diciembre de 2020, la Entidad tiene pendientes de inspección los cinco últimos ejercicios (2016 a 2020) para el Impuesto sobre Sociedades y los cuatro últimos para el resto de impuestos que le son de aplicación.

Debido a las posibles diferentes interpretaciones que pueden darse a las normas fiscales, los resultados de las inspecciones que en el futuro pudieran llevar a cabo las autoridades fiscales para los años sujetos a verificación pueden dar lugar a pasivos fiscales, cuyo importe no es posible cuantificar en la actualidad de una manera objetiva. No obstante, en opinión de los asesores fiscales de la Entidad y de sus Administradores, la posibilidad de que se materialicen pasivos significativos por este concepto adicionales a los registrados es remota.

20.2 Conciliación de los resultados contable y fiscal

A continuación se presenta un desglose del saldo del capítulo "Impuesto sobre beneficios" de la cuenta de pérdidas y ganancias de los ejercicios 2020 y 2019 adjunta:

Miles de euros	2020	2019
Gasto (ingreso) impuesto sobre beneficios del ejercicio	1.575	1.686
Ajuste en el gasto de ejercicios anteriores	(27)	-
Total gasto (ingreso) Impuesto sobre Sociedades	1.548	1.686

CAJA DE AHORROS Y MONTE DE PIEDAD DE ONTINYENT

Memoria de las Cuentas Anuales

A continuación se presenta una conciliación entre el gasto por Impuesto sobre Sociedades del ejercicio contabilizado en la cuenta de resultados de los ejercicios 2020 y 2019 y el resultado antes de impuestos de dichos ejercicios multiplicado por el tipo impositivo vigente en los mismos aplicable en España:

Miles de euros	2020	2019
Resultado antes de impuestos	6.088	7.563
Impuesto sobre beneficios al tipo impositivo del 30%	1.826	2.269
Efecto neto de las diferencias permanentes:		
Dotación a la Obra Social	-	(322)
Dotaciones/pagos fondos de pensiones internos	(25)	(9)
Reserva de capitalización	(149)	(154)
Doble imposición de dividendos	(4)	(25)
Otras diferencias	11	6
Ajuste del resultado del ejercicio	-	-
Deducciones	(84)	(79)
Gasto del ejercicio por el impuesto sobre beneficios registrado con contrapartida en la cuenta de resultados	1.575	1.686
Variación de impuestos diferidos (deudores o acreedores)	1.420	(152)
Cargo/Abono contra reservas	144	144
Otras variaciones	-	-
Pagos a cuenta del Impuesto sobre Sociedades	(1.726)	(2.026)
Cuota del impuesto sobre beneficios	1.413	(348)

Las diferencias permanentes negativas del ejercicio 2020 y 2019 incluyen la reserva de capitalización, dado que la Entidad se ha acogido a lo previsto en el artículo 25 de la Ley 27/2014, de 27 de noviembre, del Impuesto sobre Sociedades relativo a la reserva de capitalización, el cual permite aplicar una reducción de la base imponible equivalente al 10% del incremento de los fondos propios habido en el ejercicio, calculado según los criterios establecidos en dicho artículo. El importe de la deducción aplicable ha ascendido a 149 y 154 miles de euros, respectivamente, por el cual se constituye una reserva de capitalización que será indisponible durante un período de cinco años. De igual forma, el incremento de los fondos propios de la Entidad antes mencionado, se deberá mantener durante el mismo período.

20.3 Impuestos diferidos

Al amparo de la normativa fiscal vigente en España, en el ejercicio 2020 y anteriores han surgido determinadas diferencias temporarias que deben ser tenidas en cuenta al tiempo de cuantificar el correspondiente gasto del impuesto sobre beneficios.

Los orígenes de los impuestos diferidos registrados en los balances al 31 de diciembre de 2020 y 2019 son los siguientes:

Impuestos Diferidos Deudores con origen en	Miles de euros	
	2020	2019
Dotaciones a provisiones	11.077	10.199
Otras correcciones	354	442
Ajustes por valoración	1.803	646
	13.234	11.287

Impuestos Diferidos Acreedores con origen en	Miles de euros	
	2020	2019
Primera aplicación		
Revalorización inmuebles	1.040	1.072
Ajustes por valoración	10.086	10.039
Otras correcciones	36	55
	11.162	11.166

CAJA DE AHORROS Y MONTE DE PIEDAD DE ONTINYENT

Memoria de las Cuentas Anuales

A continuación se presenta el movimiento habido en los impuestos diferidos deudores y acreedores contabilizados por la Entidad en los ejercicios 2020 y 2019:

Impuestos Diferidos Deudores	Miles de euros	
	2020	2019
Saldo inicial	11.287	12.879
Impuestos diferidos con origen en el ejercicio	3.786	740
Reversión de impuestos diferidos registrados en ejercicios anteriores	(1.839)	(2.332)
Saldo final	13.234	11.287

Impuestos Diferidos Acreedores	Miles de euros	
	2020	2019
Saldo inicial	11.166	10.416
Impuestos diferidos con origen en el ejercicio	793	828
Reversión de impuestos diferidos registrados en ejercicios anteriores	(797)	(78)
Saldo final	11.162	11.166

El Real Decreto-Ley 14/2013, de 29 de noviembre, de medidas urgentes para la adaptación del derecho español a la normativa de la Unión Europea en materia de supervisión y solvencia de entidades financieras, añade la disposición adicional vigésimo segunda al Texto Refundido de la Ley del Impuesto sobre Sociedades, estableciendo la conversión de determinados activos por impuestos diferidos en créditos exigibles frente a la Administración Tributaria. La Entidad estima que aproximadamente serán monetizables activos por impuestos diferidos un importe de 3.695 miles de euros (3.860 miles de euros al 31 de diciembre de 2019).

Adicionalmente, la Entidad no tiene bases imponibles negativas pendientes de compensación.

La Ley 27/2014, de 27 de noviembre, por el que se aprueba el texto refundido de la Ley del Impuesto sobre Sociedades establece, entre otros, diversos incentivos fiscales con objeto de fomentar determinadas inversiones. La Entidad se ha acogido a los beneficios fiscales previstos en la citada norma, reduciendo de la cuota del Impuesto sobre Sociedades del ejercicio 2020 un importe de 4 miles de euros (25 miles de euros en el ejercicio 2019), en concepto de dividendos percibidos, y de 149 miles de euros (154 miles de euros en el ejercicio 2019) por la creación de una reserva de capitalización por 496 miles de euros (514 miles de euros en el ejercicio 2019).

Disposición transitoria 39 de la Ley del Impuesto sobre Sociedades

Los cargos y abonos a cuentas de reservas, que tengan la consideración de gastos o ingresos, respectivamente, en cuanto tengan efectos fiscales de acuerdo con lo establecido en la mencionada Ley, como consecuencia de la primera aplicación de la Circular 4/2017, de 27 de noviembre, del Banco de España, a entidades de crédito, sobre normas de información financiera pública y reservada, y modelos de estados financieros, se integrarán por partes iguales en la base imponible correspondiente a cada uno de los tres primeros períodos impositivos que se inicien a partir de 1 de enero de 2018, sin que por dicha integración resulte de aplicación lo establecido en el artículo 130 de la Ley del Impuesto sobre Sociedades (en adelante, la LIS).

La integración por partes iguales señalada en el párrafo anterior seguirá siendo de aplicación aun cuando cause baja del balance el elemento a que se refiere el importe pendiente.

En caso de extinción del contribuyente dentro de ese plazo, el importe pendiente se integrará en la base imponible del último período impositivo, salvo que la misma sea consecuencia de una operación de reestructuración a la que resulte de aplicación el régimen fiscal establecido en el Capítulo VII del Título VII de la LIS.

CAJA DE AHORROS Y MONTE DE PIEDAD DE ONTINYENT

Memoria de las Cuentas Anuales

Por lo tanto, de acuerdo con lo establecido en la Disposición Transitoria trigésimo novena de la LIS, el cargo a reservas registrado en 2018 por importe de 1.446 miles de euros debe ser integrado en la base imponible por terceras partes en la medida en que tiene la consideración de fiscalmente deducible, esto es, 482 miles de euros en los ejercicios 2018 a 2020.

21. VALOR RAZONABLE


21.1 Valor razonable de los activos y pasivos financieros

El valor razonable de los instrumentos financieros de la Caja al 31 de diciembre de 2020 y 2019 por clases de activos y pasivos financieros se presenta desglosado en esta Nota los siguientes niveles:

- **NIVEL 1:** Instrumentos financieros cuyo valor razonable se determina tomando su cotización en mercados activos, sin realizar ninguna modificación sobre dichos activos.
- **NIVEL 2:** Instrumentos financieros cuyo valor razonable se estima en base a precios cotizados en mercados organizados para instrumentos similares o mediante la utilización de otras técnicas de valoración en las que todos los inputs significativos están basados en datos de mercado observables directa o indirectamente.
- **NIVEL 3:** Instrumentos cuyo valor razonable se estima mediante la utilización de técnicas de valoración en las que algún input significativo no está basado en datos de mercado observables.

La metodología empleada para calcular el valor razonable para cada clase de activos y pasivos financieros es la siguiente:

- Derivados de negociación y derivados de cobertura:
 - Derivados financieros negociados en mercados organizados, transparentes y profundos: se asimila a su cotización diaria y si, por razones excepcionales, no se puede establecer su cotización en una fecha dada, se recurre para valorarlos a métodos similares a los utilizados para valorar los derivados no negociados en mercados organizados.
 - Derivados no negociados en mercados organizados o negociados en mercados organizados poco profundos o transparentes: se asimila a la suma de los flujos de caja futuros con origen en el instrumento, descontados a la fecha de la valoración ("valor actual" o "cierre teórico"), utilizándose en el proceso de valoración métodos reconocidos por los mercados financieros: "valor actual neto" (VAN), modelos de determinación de precios de opciones, etc.; en concreto:
 - Derivados sobre tipos de interés: el valor razonable se ha determinado, para aquellos instrumentos financieros sin condiciones opcionales, principalmente swaps, mediante el descuento de flujos futuros utilizando las curvas implícitas del mercado monetario y la curva swap; y para los derivados opcionales de tipos de interés, utilizando métodos de valoración generalmente aceptados basados en Black-Scholes y las matrices de volatilidades implícitas.



CAJA DE AHORROS Y MONTE DE PIEDAD DE ONTINYENT

Memoria de las Cuentas Anuales

- Derivados sobre instrumentos de patrimonio o índices bursátiles contratados para cubrir el riesgo de los depósitos estructurados de clientes que contienen un derivado implícito, y para derivados sobre divisas, sin componentes opcionales el valor razonable: se ha obtenido mediante descuento de flujos de efectivo estimados a partir de las curvas forward de los respectivos subyacentes, cotizados en mercado; y para las opciones utilizando métodos generalmente admitidos, basados en Black-Scholes, que permiten, mediante una fórmula cerrada y usando inputs exclusivamente de mercado, la valoración de opciones sobre estos subyacentes.
- Valores representativos de deuda:
 - Instrumentos de deuda cotizados: su valor razonable se ha determinado, con carácter general, sobre la base de la cotización en mercados oficiales, Central de Anotaciones de Banco de España, AIAF, etc., o aplicando precios obtenidos del proveedor de servicios de información Bloomberg, que construye sus precios sobre la base de precios comunicados por contribuidores.
 - Instrumentos de deuda no cotizados: su valor razonable se determina del mismo modo que el valor de los instrumentos clasificados como préstamos y anticipos a la clientela.
- Instrumentos de patrimonio:
 - Instrumentos de patrimonio cotizados: su valor razonable se ha determinado teniendo en cuenta la cotización en mercados oficiales.
 - Instrumentos de patrimonio no cotizados: Para las entidades de capital riesgo, el valor razonable de los mismos se ha determinado tomando en consideración el Valor Neto Patrimonial Ajustado (NAV): Resultado de agregar a los fondos propios contables las plusvalías, calculadas como la diferencia entre el valor de mercado de los activos y su valor contable. El NAV ha sido calculado por los gestores y estimado, generalmente, teniendo en cuenta las normas de la European Private Equity and Venture Capital Association (EVCA) y lo dispuesto por la Circular 5/2000, de 19 de septiembre, de la Comisión Nacional del Mercado de Valores. El resto de instrumentos de patrimonio no cotizados se valoran por metodologías basadas en el patrimonio neto del emisor.
- Préstamos y anticipos a la clientela:

La Caja ha calculado el valor razonable de estos activos financieros utilizando el método del descuento de flujos futuros de caja previstos, considerando como principal input los tipos de interés de mercado.

CAJA DE AHORROS Y MONTE DE PIEDAD DE ONTINYENT

Memoria de las Cuentas Anuales

- Pasivos financieros a coste amortizado:

La Caja ha calculado el valor razonable de estos pasivos financieros utilizando el método del descuento de flujos futuros de caja previstos.

A continuación se presenta el valor razonable al 31 de diciembre de 2020 y 2019 de los instrumentos financieros de la Caja a dicha fecha, con el desglose antes indicado:

Activos financieros – valor razonable al 31 de diciembre de 2020

Miles de Euros										
	Activos financieros mantenidos para negociar (Nota 6.1)		Activos financieros no destinados a negociación valorados obligatoriamente a valor razonable con cambios en resultados (Nota 7)		Activos financieros a valor razonable con cambios en otro resultado global (Nota 8)		Activos financieros a coste amortizado (Nota 9)		Derivados - contabilidad de coberturas (Nota 10)	
	Valor en libros	Valor razonable	Valor en libros	Valor razonable	Valor en libros	Valor razonable	Valor en libros	Valor razonable	Valor en libros	Valor razonable
Nivel 1:										
Valores representativos de deuda	-	-	299	299	403.402	403.402	-	-	-	-
Instrumentos de patrimonio	-	-	20.830	20.830	80.377	80.377	-	-	-	-
Derivados	-	-	-	-	-	-	-	-	-	-
	-	-	21.129	21.129	483.779	483.779	-	-	-	-
Nivel 2:										
Entidades de crédito	-	-	-	-	-	-	-	-	-	-
Cientela	-	-	-	-	-	-	-	-	-	-
Derivados	111	111	-	-	-	-	-	-	-	-
Valores representativos de deuda	-	-	93	93	26.670	26.670	206.904	208.556	-	-
	111	111	93	93	26.670	26.670	206.904	208.556	-	-
Nivel 3:										
Instrumentos de patrimonio	-	-	2.436	2.436	75	75	-	-	-	-
Préstamos y anticipos	-	-	-	-	-	-	457.763	520.467	-	-
Valores representativos de deuda	-	-	-	-	-	-	-	-	-	-
	-	-	2.436	2.436	75	75	457.763	520.467	-	-
	111	111	23.558	23.558	510.524	510.524	664.667	729.023	-	-

Activos financieros – valor razonable al 31 de diciembre de 2019

Miles de Euros										
	Activos financieros mantenidos para negociar (Nota 6.1)		Activos financieros no destinados a negociación valorados obligatoriamente a valor razonable con cambios en resultados (Nota 7)		Activos financieros a valor razonable con cambios en otro resultado global (Nota 8)		Activos financieros a coste amortizado (Nota 9)		Derivados - contabilidad de coberturas (Nota 10)	
	Valor en libros	Valor razonable	Valor en libros	Valor razonable	Valor en libros	Valor razonable	Valor en libros	Valor razonable	Valor en libros	Valor razonable
Nivel 1:										
Valores representativos de deuda	-	-	-	-	356.321	356.321	-	-	-	-
Instrumentos de patrimonio	-	-	32.476	32.476	65.112	65.112	-	-	-	-
Derivados	-	-	-	-	-	-	-	-	-	-
	-	-	32.476	32.476	421.433	421.433	-	-	-	-
Nivel 2:										
Entidades de crédito	-	-	-	-	-	-	-	-	-	-
Cientela	-	-	-	-	-	-	-	-	-	-
Derivados	18	18	-	-	-	-	-	-	-	-
Valores representativos de deuda	-	-	427	427	34.221	34.221	87.993	91.191	-	-
	18	18	427	427	34.221	34.221	87.993	91.191	-	-
Nivel 3:										
Instrumentos de patrimonio	-	-	1.901	1.901	645	645	-	-	-	-
Préstamos y anticipos	-	-	-	-	-	-	460.278	517.233	-	-
Valores representativos de deuda	-	-	-	-	1.238	1.238	-	-	-	-
	-	-	1.901	1.901	1.883	1.883	460.278	517.233	-	-
	18	18	34.804	34.804	457.537	457.537	548.271	608.424	-	-

CAJA DE AHORROS Y MONTE DE PIEDAD DE ONTINYENT

Memoria de las Cuentas Anuales

Pasivos financieros – valor razonable al 31 de diciembre de 2020

	Miles de Euros					
	Pasivos financieros mantenidos para negociar (Nota 6)		Pasivos financieros a coste amortizado (Nota 16)		Derivados – contabilidad de coberturas (Nota 10)	
	Valor en libros	Valor razonable	Valor en libros	Valor razonable	Valor en libros	Valor razonable
Nivel 2:						
Depósitos de bancos centrales	-	-	-	-	-	-
Depósitos de entidades de crédito	-	-	-	-	-	-
Depósitos de la clientela	-	-	-	-	-	-
Otros pasivos financieros	-	-	-	-	-	-
Derivados mantenidos para negociar	137	137	-	-	-	-
	137	137	-	-	-	-
Nivel 3:						
Depósitos de bancos centrales	-	-	181.584	181.537	-	-
Depósitos de entidades de crédito	-	-	139.871	139.785	-	-
Depósitos de la clientela	-	-	879.601	866.758	-	-
Derivados mantenidos para negociar	-	-	-	-	-	-
Otros pasivos financieros	-	-	7.166	7.166	-	-
	-	-	1.208.222	1.195.246	-	-
Total	137	137	1.208.222	1.195.246	-	-

Pasivos financieros – valor razonable al 31 de diciembre de 2019

	Miles de Euros					
	Pasivos financieros mantenidos para negociar (Nota 6)		Pasivos financieros a coste amortizado (Nota 16)		Derivados – contabilidad de coberturas (Nota 10)	
	Valor en libros	Valor razonable	Valor en libros	Valor razonable	Valor en libros	Valor razonable
Nivel 2:						
Depósitos de bancos centrales	-	-	-	-	-	-
Depósitos de entidades de crédito	-	-	-	-	-	-
Depósitos de la clientela	-	-	-	-	-	-
Otros pasivos financieros	-	-	-	-	-	-
Derivados mantenidos para negociar	33	33	-	-	-	-
	33	33	-	-	-	-
Nivel 3:						
Depósitos de bancos centrales	-	-	69.217	68.311	-	-
Depósitos de entidades de crédito	-	-	221.650	221.678	-	-
Depósitos de la clientela	-	-	777.788	775.686	-	-
Derivados mantenidos para negociar	-	-	-	-	-	-
Otros pasivos financieros	-	-	5.896	5.896	-	-
	-	-	1.074.551	1.071.571	-	-
Total	33	33	1.074.551	1.071.571	-	-

A efectos de lo dispuesto en los párrafos anteriores, se considera que un input es significativo cuando es importante en la determinación del valor razonable en su conjunto.

El nivel de jerarquía de valor razonable antes indicado (nivel 1, 2 y 3) dentro del cual se incluye la valoración de cada uno de los instrumentos financieros de la Caja, se determina sobre la base de la variable de nivel más baja que sea relevante para la estimación de su valor razonable.

Durante los ejercicios 2020 y 2019, no se han producido traspasos significativos entre los distintos niveles de jerarquía.

21.2 Valor razonable de los activos tangibles

Al 31 de diciembre de 2020 y 2019, el valor razonable de los activos materiales no difiere significativamente del valor registrado en el balance a dichas fechas.

CAJA DE AHORROS Y MONTE DE PIEDAD DE ONTINYENT

Memoria de las Cuentas Anuales

El valor razonable del inmovilizado material se ha estimado de la siguiente manera:

- Para aquellos activos de los que no se dispone de una tasación actualizada realizada por un tasador autorizado por Banco de España, el valor razonable se ha obtenido a partir de estimaciones realizadas internamente, tomando en consideración los datos del mercado hipotecario relativos a la evolución del precio de los activos materiales de similares características a los de la Entidad.
- Para los activos de los que se dispone de tasación actualizada realizada por tasador autorizado por Banco de España, se ha tomado como valor razonable su valor obtenido de dicha tasación realizada atendiendo a lo dispuesto en la OM/805/2003.

22. EXPOSICIÓN AL RIESGO DE CRÉDITO

22.1 Objetivos, políticas y procesos de gestión del riesgo de crédito y planificación del capital

El Riesgo de Crédito se define como aquel que afecta o puede afectar a los resultados o al capital, como resultado del incumplimiento, por parte de un acreditado, de los compromisos recogidos en cualquier contrato, o que éste no pudiera actuar según lo convenido.

Para la correcta gestión del riesgo de crédito, la Caja tiene establecidos unos procedimientos cuyos principales elementos se describen a continuación:

Análisis del Riesgo de Crédito

En la Entidad el proceso de evaluación de la calidad crediticia de las contrapartidas y el de asignación de límites está estrechamente ligado. Así la Caja asigna una calificación interna a las distintas contrapartidas con las que se desea trabajar. Esta calificación interna constituye, cuando se establece, un importe máximo de riesgo a asumir con cada contraparte. También constituye la base para la admisión y seguimiento del riesgo.

La calificación es el resultado del análisis de diversos factores cuantitativos y cualitativos, que son valorados de forma independiente y reciben una ponderación específica para el cálculo de la calificación final. El resultado es una valoración independiente de los analistas de la Caja que aglutina la percepción de la calidad crediticia de las entidades con las que se quiere operar.


Seguimiento y Control del Riesgo de Crédito

El seguimiento del riesgo de crédito se efectúa mediante una gestión activa de las carteras. El objetivo fundamental consiste en detectar, con antelación suficiente, aquellas contrapartidas que pudieran registrar algún deterioro en su calidad crediticia. El seguimiento sistemático permite clasificar toda la cartera en contrapartidas de Riesgo Normal y Contrapartidas en Vigilancia Especial.

Al igual que en el proceso de análisis, los ratings son un elemento más del proceso de seguimiento del riesgo, además del país y tipo de negocio, entre otras variables.

Adicionalmente y como parte del seguimiento de los riesgos de crédito y en colaboración con la Asesoría Jurídica se gestiona de manera activa y se efectúa el seguimiento de la adecuación de la documentación contractual que sustenta la operativa.

El proceso de control lo conforma toda la actividad relacionada con la verificación permanente del cumplimiento de todos los límites de riesgo de crédito, contraparte y liquidación establecidos, la gestión y reporting de excedidos, así como el mantenimiento y actualización de las parametrizaciones de los productos, clientes, países, grupos económicos, ratings, contratos de compensación contractual y garantías financieras, en las herramientas de control.



CAJA DE AHORROS Y MONTE DE PIEDAD DE ONTINYENT

Memoria de las Cuentas Anuales

Estructura de límites de riesgos

La estructura general de límites en la Caja está dividida en dos grandes grupos. Por un lado se encuentran los límites otorgados a una contrapartida de forma individual. Por otro lado, se encuentran una serie de límites asociados a determinadas actividades: los límites operativos para la renta fija y para la actividad de renta variable, entre otros.

Metodología de medición del riesgo de crédito

La metodología aplicada para el cálculo de la exposición por riesgo de crédito es la estándar prevista en la regulación vigente. Además, para los productos sujetos a riesgo de contrapartida la Entidad aplica el método de valoración de la posición a precios de mercado de las distintas operaciones, a la que se le añade unos Add-on's o coeficientes que, aplicados sobre el notional, incorporan a la medición el riesgo potencial de cada operación hasta el vencimiento.

Las herramientas de gestión proporcionan información sobre el consumo de límites para cada contrapartida y grupo económico, permitiendo realizar un seguimiento continuado de cualquier modificación y/o excedido en los límites.

La existencia de garantías y colaterales son considerados a efectos de un menor consumo del riesgo de crédito en las operaciones amparadas por los mismos, también de acuerdo con los criterios establecidos en la regulación vigente.

Riesgo de concentración

El riesgo de concentración, dentro del ámbito del riesgo de crédito, constituye un elemento esencial de gestión. Se efectúa un seguimiento periódico del grado de concentración del riesgo de crédito bajo diferentes clasificaciones relevantes: países, ratings, sectores, grupos económicos, garantías, etc.

Para la gestión del riesgo de concentración, la Caja aplica unos criterios prudentes, de manera que permite gestionar los límites disponibles con suficiente holgura respecto de los límites legales de concentración establecidos.

Al 31 de diciembre de 2020 y 2019, la Caja no mantiene posiciones que superan el umbral de grandes riesgos.

Al 31 de diciembre de 2020, en cuanto a la distribución geográfica, la mayor exposición se sitúa en España (69,66%), seguida por el resto de países de la Unión Europea (25,18%), ascendiendo la exposición con el resto de países del mundo al 5,17%. Al 31 de diciembre de 2019, la distribución geográfica de las exposiciones era del 80,20%, 18,24% y 1,56%, respectivamente.

En la Nota 26 se presenta información sobre el riesgo de concentración geográfica de la Caja al 31 de diciembre de 2020 y 2019.

En cuanto al nivel de concentración sectorial, es consecuencia de la especialización de la Caja en la realización de toda clase de actividades, operaciones y servicios propios del negocio de banca en general o relacionados directa o indirectamente con ésta. Así, los riesgos en el sector financiero representan en torno al 45,74% de la exposición total al 31 de diciembre de 2020 (45,53% al 31 de diciembre de 2019) (excluyendo la exposición con administraciones públicas), si bien en la valoración de este grado de concentración sectorial, debe considerarse que la exposición se mantiene en un segmento altamente regulado y supervisado.

Planificación de capital

Para la Entidad es primordial establecer una planificación de capital que garantice su solvencia a largo plazo de forma que no se comprometa su modelo de negocio.

CAJA DE AHORROS Y MONTE DE PIEDAD DE ONTINYENT

Memoria de las Cuentas Anuales

Para ello y siguiendo las directrices establecidas por el Banco de España a través de la Guía PAC y PAL, la Entidad ha establecido una planificación de capital que contempla los siguientes aspectos:

- Plan del negocio para el periodo contemplado (mínimo de tres años).
- Adecuación del perfil de riesgo perseguido a las políticas emanadas del Consejo de Administración.
- Elaboración de diversos escenarios de estrés (liquidez, morosidad, etc.)

22.2 Nivel máximo de exposición al riesgo de crédito

Los cuadros siguientes muestran el nivel máximo de exposición al riesgo de crédito asumido por la Caja al 31 de diciembre de 2020 y 2019 para cada clase y categoría de instrumento financiero, sin deducir del mismo las garantías reales u otras garantías recibidas por la Caja para asegurar el cumplimiento de los deudores:

31 de diciembre de 2020:

Miles de Euros							
Activo							
Activos financieros mantenidos para negociar (Nota 6) (1)	Activos financieros no destinados a negociación valorados obligatoriamente a valor razonable con cambios en resultados (Nota 7) (1)	Activos financieros a valor razonable con cambios en otro resultado global (Nota 8) (1)	Activos financieros a coste amortizado (Nota 9) (3)	Derivados-contabilidad de coberturas (Nota 10) (1)	Exposiciones fuera de balance	Total	
1. Instrumentos de deuda							
1.1 Préstamos y créditos a entidades de crédito	-	-	8.563	-	-	8.563	
1.2 Valores representativos de deuda	392	430.072	207.661	-	-	638.125	
1.3 Préstamos y créditos a la clientela	-	-	476.265	-	-	476.265	
Total instrumentos de deuda	392	430.072	692.489	-	-	1.122.953	
2. Derivados	111	-	-	-	-	111	
3. Compromisos préstamo concedidos	-	-	-	-	34.832	34.832	
4. Garantías financieras concedidas	-	-	-	-	809	809	
5. Otros compromisos	-	-	-	-	10.883	10.883	
Total saldo contable	111	392	430.072	692.489	46.524	1.169.588	

- (1) Como exposición máxima al riesgo de crédito de estos instrumentos incluidos en el cuadro anterior se ha tomado su valor razonable al 31 de diciembre de 2020.
 (2) Como exposición máxima al riesgo de crédito de estos instrumentos incluidos en el cuadro anterior se ha tomado su valor en libros sin considerar la pérdida por deterioro.
 (3) Como exposición máxima al riesgo de crédito de estos instrumentos incluidos en el cuadro anterior se ha tomado su valor en libros sin considerar las pérdidas por deterioro y otros ajustes por valoración.
 (4) Como exposición máxima al riesgo de crédito de estos instrumentos incluidos en el cuadro anterior se ha tomado su valor en libros.

CAJA DE AHORROS Y MONTE DE PIEDAD DE ONTINYENT

Memoria de las Cuentas Anuales

31 de diciembre de 2019:

Miles de Euros							
Activo							
	Activos financieros no destinados a negociación valorados	Activos financieros a valor razonable con cambios en otro resultado global	Activos financieros a coste amortizado	Derivados-contabilidad de coberturas	Exposiciones fuera de balance	Total	
	(Nota 6) (1)	(Nota 7) (1)	(Nota 8) (1)	(Nota 9) (3)	(Nota 10) (1)		
1. Instrumentos de deuda							
1.1 Préstamos y créditos a entidades de crédito	-	-	-	11.158	-	-	11.158
1.2 Valores representativos de deuda	-	427	391.780	88.333	-	-	480.540
1.3 Préstamos y créditos a la clientela	-	-	-	473.901	-	-	473.901
Total instrumentos de deuda	-	427	391.780	573.392	-	-	965.599
2. Derivados	18	-	-	-	-	-	18
3. Compromisos préstamo concedidos	-	-	-	-	-	27.627	27.627
4. Garantías financieras concedidas	-	-	-	-	-	238	238
5. Otros compromisos	-	-	-	-	-	22.468	22.468
Total saldo contable	18	427	391.780	573.392	-	50.333	1.015.950

(1) Como exposición máxima al riesgo de crédito de estos instrumentos incluidos en el cuadro anterior se ha tomado su valor razonable al 31 de diciembre de 2019.

(2) Como exposición máxima al riesgo de crédito de estos instrumentos incluidos en el cuadro anterior se ha tomado su valor en libros sin considerar la pérdida por deterioro.

(3) Como exposición máxima al riesgo de crédito de estos instrumentos incluidos en el cuadro anterior se ha tomado su valor en libros sin considerar las pérdidas por deterioro y otros ajustes por valoración.

(4) Como exposición máxima al riesgo de crédito de estos instrumentos incluidos en el cuadro anterior se ha tomado su valor en libros.

Los riesgos contingentes se presentan por el importe máximo garantizado por la Caja. Con carácter general, se estima que la mayoría de estos saldos llegarán a su vencimiento sin suponer una necesidad real de financiación por parte de la Caja. Adicionalmente, deben considerarse las garantías con las que cuentan estas operaciones (véase Nota 22.3 siguiente). Los saldos correspondientes a compromisos contingentes (disponibles) se presentan por el importe máximo del que puede disponer la contraparte.

22.3 Garantías reales recibidas y otras mejoras crediticias

La política general en relación con la formalización de las operaciones de productos financieros derivados y operaciones de repo, simultáneas y préstamo de valores, es la de suscribir contratos de compensación contractual elaborados por asociaciones nacionales o internacionales. Estos contratos permiten, en el supuesto de incumplimiento de la contrapartida, vencer anticipadamente las operaciones amparadas en el mismo y compensarlas, de modo que las partes sólo podrán exigirse el saldo neto del producto de la liquidación de dichas operaciones.

Para las operaciones de productos financieros derivados se formalizan los Contratos Marco de Operaciones Financieras (CMOF), sometido a legislación española, dependiendo de la contrapartida.

En el caso de las operaciones de repo y simultánea, se suscriben los modelos Global Master Repurchase Agreement (GMRA) En este tipo de contratos de compensación contractual, su clausulado incorpora la regulación de las garantías financieras o "márgenes" de las operaciones.

CAJA DE AHORROS Y MONTE DE PIEDAD DE ONTINYENT

Memoria de las Cuentas Anuales

A continuación se presenta el detalle, para cada clase de instrumento financiero, del importe máximo de riesgo de crédito, sin incluir pérdidas por deterioro contabilizadas, al que se encuentra expuesto la Caja sobre los que existen garantías reales u otras mejoras crediticias adicionales a la propia garantía personal del deudor, al 31 de diciembre de 2020 y 2019:

Miles de euros	2020	2019
Crédito a la clientela (1)-		
Con garantía hipotecaria	292.127	304.784
Con otras garantías reales-		
Dinerario	792	798
Valores	-	-
Otras	3	16
Avalados por entidades clasificadas como sin riesgo apreciable	48.067	30.524
Total crédito a la clientela – neto	449.200	449.120
% exposición con garantías reales	75,94%	74,84%
Riesgos contingentes con garantía real-		
Con garantía hipotecaria	-	-
Dinerario	1.066	944
Valores	120	120
Avalados por entidades clasificadas como sin riesgo apreciable	645	645
Total riesgos contingentes (Nota 41.2 y 41.3)	8.191	8.620
% exposición con garantías reales	22,35%	19,83%

(1) Los saldos mostrados en el detalle de crédito a la clientela del cuadro anterior incluyen créditos que en la Nota 9 se muestran recogidos como activos dudosos y, adicionalmente, sólo aquellas operaciones con garantía real suficiente.

22.4 Calidad crediticia de los activos financieros

Calidad crediticia de la cartera de Activos financieros a coste amortizado

A continuación, se presenta un detalle de los activos financieros a coste amortizado, en función de su clasificación de riesgo de crédito, diferenciando su valor bruto, de las pérdidas por deterioro asociadas, al 31 de diciembre de 2020 y 2019:

(Miles de euros)	31/12/2020	31/12/2019
Importe bruto		
Fase 1 – Riesgo normal	637.036	521.417
Fase 2 – Riesgo normal en vigilancia especial	38.309	34.552
Fase 3 – Riesgo dudoso	16.732	16.211
	692.077	572.180
Correcciones de valor por deterioro		
Fase 1 – Riesgo normal	(3.927)	(1.231)
Fase 2 – Riesgo normal en vigilancia especial	(14.588)	(13.433)
Fase 3 – Riesgo dudoso	(8.895)	(9.245)
	(27.410)	(23.909)
Valor neto contable		
Fase 1 – Riesgo normal	633.109	520.186
Fase 2 – Riesgo normal en vigilancia especial	23.721	21.119
Fase 3 – Riesgo dudoso	7.837	6.966
	664.667	548.271

CAJA DE AHORROS Y MONTE DE PIEDAD DE ONTINYENT

Memoria de las Cuentas Anuales

Al 31 de diciembre de 2020, la Caja ha registrado como activos normales en vigilancia especial 38.309 miles de euros (34.552 miles de euros en 2019), sobre los que existía una provisión de 14.589 miles de euros (13.433 miles de euros en 2019). De éstos, al 31 de diciembre de 2020, 22.416 miles de euros (23.550 miles de euros en 2019), correspondían a operaciones mantenidas con sociedades vinculadas de los que 21.987 miles de euros (16.272 miles de euros en 2019), correspondían a la deuda asociada a las daciones en pago, adjudicaciones y compras realizadas por la Entidad a través de Actius Immobiliaris Caixa Ontinyent, S.A.U. - véase Nota 11.2) y Futur i Expansió 2010, S.L., ascendiendo su provisión a 12.125 miles de euros al 31 de diciembre de 2020 (9.274 miles de euros al 31 de diciembre de 2019).

Adicionalmente, a continuación se muestra el movimiento de los activos financieros a coste amortizado por su importe, bruto de correcciones por pérdidas por deterioro, durante el ejercicio 2020, conforme a la clasificación de las operaciones en función del riesgo de crédito por insolvencia:

2020

(Miles de euros)	Normal	Vigilancia especial	Dudosos	Total
Saldos al 1 de enero de 2020	521.417	34.552	16.211	572.180
Variaciones por originación y adquisición, bajas y variación de riesgo de crédito (neto)	115.619	3.757	1.485	120.861
Utilización de fondos para activos amortizados	-	-	(321)	(321)
Traspaso a activos no corrientes en venta y otros movimientos	-	-	(643)	(643)
Saldo al 31 de diciembre de 2020	637.036	38.309	16.732	692.077
Del que identificados individualmente	-	-	-	-
Del que identificados colectivamente	637.036	38.309	16.732	692.077
Saldo al 31 de diciembre de 2020	637.036	38.309	16.732	692.077

2019

(Miles de euros)	Normal	Vigilancia especial	Dudosos	Total
Saldos al 1 de enero de 2019	518.381	35.664	29.587	583.632
Variaciones por originación y adquisición, bajas y variación de riesgo de crédito (neto)	3.036	(1.112)	(4.813)	(2.889)
Utilización de fondos para activos amortizados	-	-	(6.824)	(6.824)
Traspaso a activos no corrientes en venta y otros movimientos	-	-	(1.739)	(1.739)
Saldo al 31 de diciembre de 2019	521.417	34.552	16.211	572.180
Del que identificados individualmente	-	-	-	-
Del que identificados colectivamente	521.417	34.552	16.211	572.180
Saldo al 31 de diciembre de 2019	521.417	34.552	16.211	574

CAJA DE AHORROS Y MONTE DE PIEDAD DE ONTINYENT

Memoria de las Cuentas Anuales

22.4.1. Análisis de la exposición al riesgo de crédito atendiendo a calificaciones crediticias

A 31 de diciembre de 2020 un 51,95% de la exposición cuenta con una calificación crediticia otorgada por alguna de las agencias de calificación crediticia reconocidas por el Banco de España (48,46% al 31 de diciembre de 2019). La distribución por niveles de rating de la exposición calificada es como sigue:

Nivel	Calificación (*)	Porcentaje	
		2020	2019
1	AAA-AA	18,02%	26,63%
2	A	32,21%	28,03%
3	BBB	43,28%	39,73%
4	BB	5,86%	5,09%
5	B	0,33%	0,05%
6	CCC y menor	0,20%	0,47%
Total		100%	100%

(*) Para clasificar las exposiciones se ha considerado el criterio previsto en la regulación de solvencia vigente considerando las calificaciones otorgadas por las cuatro agencias utilizadas en la gestión de riesgos de la Caja: Fitch, Moody's, S&P y DRBS.

Esta distribución de exposición calificada excluye las posiciones en deuda pública y deuda avalada, deuda de administraciones regionales y de otros organismos públicos, y la correspondiente a entidades de contrapartida central, todas ellas exentas a efectos de los límites a los grandes riesgos.

22.4.2. Clasificación de la exposición al riesgo de crédito por contrapartes

A continuación se presenta el nivel de exposición máxima al riesgo de crédito (sin incluir pérdidas por deterioro contabilizadas y otros ajustes por valoración) clasificado en función de las contrapartes de las operaciones al 31 de diciembre de 2020 y 2019 de aquellas exposiciones al riesgo de crédito que, a dicha fecha, no se encontraban ni vencidas ni deterioradas:

Al 31 de diciembre del 2020

Miles de euros	Adminis- traciones Públicas	Entidades de crédito	Otras entidades	Otros sectores	Total
1. Préstamos y anticipos a cobrar-					
1.1 Préstamos y anticipos a entidades de crédito					
• Adquisición temporal de activos	-	-	-	-	-
• Depósitos a plazo	-	7.467	-	-	7.467
• Depósitos garantía de préstamos de valores	-	-	-	-	-
• Otros conceptos	-	1.096	-	-	1.096
1.2 Valores representativos de deuda	32.110	69.865	29.389	76.297	207.661
1.3 Préstamos y anticipos a la clientela					
• Adquisición temporal de activos	-	-	-	-	-
• Depósitos garantía préstamo de valores	-	-	-	-	-
• Otros préstamos y créditos	25.398	-	17	126.174	151.589
• Deudores con garantía hipotecaria	-	-	-	324.316	324.316
• Otros activos	34	-	-	326	360
2. Activos financieros a valor razonable con cambios en otro resultado global					
2.1 Valores representativos de deuda	80.984	125.172	136.660	89.061	431.877
Total instrumentos de deuda	138.526	203.600	166.066	616.174	1.124.366
2. Otras exposiciones -					
Derivados	-	-	-	111	111
Garantías concedidas y otros compromisos y riesgos contingentes concedidos	8.137	17	-	27.307	35.641
Otros compromisos y riesgos contingentes concedidos	5	753	-	10.125	10.883
Total otras exposiciones	8.322	770	-	37.543	46.635
Total	146.848	204.370	166.066	653.717	1.171.001

CAJA DE AHORROS Y MONTE DE PIEDAD DE ONTINYENT

Memoria de las Cuentas Anuales

Al 31 de diciembre del 2019

Miles de euros	Adminis- traciones Públicas	Entidades de crédito	Otras entidades	Otros sectores	Total
1. Préstamos y anticipos a cobrar-					
1.1 Préstamos y anticipos a entidades de crédito					
• Adquisición temporal de activos	-	-	-	-	-
• Depósitos a plazo	-	10,848	-	-	10,848
• Depósitos garantía de préstamos de valores	-	-	-	-	-
• Otros conceptos	-	310	-	-	310
1.2 Valores representativos de deuda	6.591	32.683	17.350	31.709	88.333
1.3 Préstamos y anticipos a la clientela					
• Adquisición temporal de activos	-	-	-	-	-
• Depósitos garantía préstamo de valores	-	-	-	-	-
• Otros préstamos y créditos	32,152	-	25	104,161	136,338
• Deudores con garantía hipotecaria	-	-	-	337,222	337,222
• Otros activos	-	-	-	371	371
2. Activos financieros a valor razonable con cambios en otro resultado global					
2.1 Valores representativos de deuda					
	111.554	90.523	132.489	58.683	393.249
Total instrumentos de deuda	150.297	134.364	149.864	532.146	966.671
2. Otras exposiciones -					
Derivados	-	10	-	8	18
Garantías concedidas y otros compromisos y riesgos contingentes concedidos	8,527	18	-	19,320	27,865
Otros compromisos y riesgos contingentes concedidos	5	753	-	21,710	22,468
Total otras exposiciones	8.532	781	-	41.038	60.351
Total	159.829	135.145	149.864	573.184	1.017.022

Asimismo, tal y como establece la normativa aplicable, se presenta a continuación la distribución del préstamos y crédito a la clientela por contraparte (valor en libros), junto a determinada información sobre sus garantías a 31 de diciembre de 2020 y 2019.

Al 31 de diciembre de 2020

	Miles de euros							
	Préstamos con garantía real. Importe en libros sobre Importe de la última tasación disponible (Loan to value)							
	TOTAL	De los cuales: garantía inmobiliaria (1)	De los cuales: resto de garantías reales (1)	Inferior o igual al 40%	Superior al 40% e inferior o igual al 60%	Superior al 60% e inferior o igual al 80%	Superior al 80% e inferior o igual al 100%	Superior al 100%
Administraciones Públicas	25.397	-	-	-	-	-	-	-
Otras sociedades financieras y empresarios individuales (actividad empresarial financiera)	64	38	-	-	38	-	-	-
Sociedades no financieras y empresarios individuales (actividad empresarial no financiera)	127.302	46.875	1.317	12.603	12.778	10.051	5.929	6.831
Construcción y promoción inmobiliaria	8.121	3.783	30	715	1.165	417	634	882
Construcción de obra civil	-	-	-	-	-	-	-	-
Resto de finalidades	119.181	43.092	1.287	11.888	11.613	9.634	5.295	5.949
Grandes empresas	14.681	-	-	-	-	-	-	-
Pymes y empresarios individuales	104.500	42.449	1.287	11.888	11.278	9.634	5.295	5.641
Resto de hogares	296.077	257.634	488	77.857	89.163	65.627	17.944	7.531
Viviendas	241.962	228.440	219	65.732	81.297	60.570	14.828	6.232
Consumo	18.914	266	107	131	99	79	25	39
Otros fines	35.201	28.928	162	11.994	7.767	4.978	3.091	1.260
Otros activos financieros	360	-	-	-	-	-	-	-
Total	449.200	304.547	1.805	90.460	101.979	75.678	23.873	14.362
Pro Memoria:								
Operaciones de refinanciación, refinanciadas y reestructuradas	7.076	6.729	-	688	948	1.247	3.116	730

(1) Los importes mostrados en el cuadro anterior recogen aquellas operaciones con garantía real aunque la misma sea insuficiente.

CAJA DE AHORROS Y MONTE DE PIEDAD DE ONTINYENT

Memoria de las Cuentas Anuales

Al 31 de diciembre de 2019

	TOTAL	De los cuales: garantía inmobiliaria (1)	De los cuales: resto de garantías reales (1)	Miles de euros Préstamos con garantía real. Importe en libros sobre importe de la última tasación disponible (Loan to value)				
				Inferior o Igual al 40%	Superior al 40% e Inferior o Igual al 60%	Superior al 60% e Inferior al 80%	Superior al 80% e Inferior al 100%	Superior al 100%
Administraciones Públicas	32.124	-	-	-	-	-	-	-
Otras sociedades financieras y empresarios individuales (actividad empresarial financiera)	83	40	-	-	40	-	-	-
Sociedades no financieras y empresarios individuales (actividad empresarial no financiera)	110.579	47.575	1.210	13.996	12.743	10.717	4.268	7.061
Construcción y promoción inmobiliario	6.906	3.331	70	600	1.161	641	666	133
Construcción de obra civil	-	-	-	-	-	-	-	-
Resto de finalidades	103.673	44.244	1.140	13.396	11.582	9.876	3.602	6.928
Grandes empresas	4.256	-	-	-	-	-	-	-
Pymes y empresarios individuales	99.417	44.244	1.140	13.396	11.582	9.876	3.602	6.928
Resto de hogares	306.334	268.626	645	77.461	98.424	64.711	17.281	11.394
Viviendas	250.280	237.040	282	64.834	89.367	59.710	16.464	6.947
Consumo	20.126	308	157	167	7	180	56	55
Otros fines	35.560	31.278	206	12.460	9.050	4.821	761	4.392
Otros activos financieros	360	-	-	-	-	-	-	-
Total	449.120	316.241	1.855	91.457	111.207	75.428	25.549	18.455
Pro Memoria:								
Operaciones de refinanciación, refinanciadas y reestructuradas	7.852	7.727	-	520	1.220	1.061	1.186	3.740

(1) Los importes mostrados en el cuadro anterior recogen aquellas operaciones con garantía real aunque la misma sea insuficiente.

El detalle de los activos financieros renegociados al 31 de diciembre de 2020 y 2019 es el siguiente:

Al 31 de diciembre de 2020

Miles de euros	TOTAL	Del que dudosos
Importe bruto		
Préstamos y anticipos	12.570	7.239
Sociedades no financieras	2.840	2.469
De los cuales: pequeñas y medianas empresas	2.840	2.469
De los cuales: garantizados por bienes inmuebles comerciales	2.416	2.339
Hogares	9.730	4.770
De los cuales: préstamos garantizados por bienes inmuebles residenciales	5.518	4.074
De los cuales: crédito al consumo	34	7
Total exposiciones reestructuradas y refinanciadas	12.570	7.239
Total deterioro de valor acumulado	(5.493)	(4.422)
Total (neto)	7.077	2.817

Al 31 de diciembre de 2019

Miles de euros	TOTAL	Del que dudosos
Importe bruto		
Préstamos y anticipos	12.875	6.717
Sociedades no financieras	2.441	2.331
De los cuales: pequeñas y medianas empresas	2.441	2.331
De los cuales: garantizados por bienes inmuebles comerciales	2.354	2.276
Hogares	10.434	4.386
De los cuales: préstamos garantizados por bienes inmuebles residenciales	6.058	3.798
De los cuales: crédito al consumo	76	8
Total exposiciones reestructuradas y refinanciadas	12.875	6.717
Total deterioro de valor acumulado	(5.023)	(4.711)
Total (neto)	7.852	2.006

CAJA DE AHORROS Y MONTE DE PIEDAD DE ONTINYENT

Memoria de las Cuentas Anuales

22.5 Información sobre tasas de morosidad

Dadas las actividades a las que se dedica la Caja y el perfil de riesgo que éste asume, la tasa de morosidad en la que incurre, medida como el porcentaje que representan los activos dudosos sobre el total de riesgo crediticio al 31 de diciembre de 2020 es del 1,44% (1,60% a 31 de diciembre de 2019).

Adicionalmente, la tasa de morosidad en la que incurre la Caja, medida como el porcentaje que representan los activos dudosos sobre el total de la cartera de préstamos y anticipos al 31 de diciembre de 2020 es del 3,53% (3,44% al 31 de diciembre de 2019).

22.6 Activos financieros renegociados

Durante el ejercicio 2020 se han renegociado en sus condiciones activos financieros deteriorados por importe de 874 miles de euros (876 miles de euros durante el ejercicio 2019). En este sentido, el valor de tasación de las garantías hipotecarias aportadas, según las últimas tasaciones disponibles, actualizadas según el modelo interno de la Entidad, en determinados casos, asciende a 1.496 miles de euros (1.321 miles de euros durante el ejercicio 2019). En dichos importes no se recogen renegociaciones de activos financieros que no se encontraban deteriorados en el momento de realización de las mismas.

El detalle a 31 de diciembre de 2020 es como sigue:

	TOTAL							Del cual: Dudosos				
	Sin garantía real		Con garantía real			Deterioro de valor acumulado o pérdidas acumuladas en el valor razonable debidas al riesgo de crédito	Sin garantía real		Con garantía real			Deterioro de valor acumulado o pérdidas acumuladas en el valor razonable debidas al riesgo de crédito
	Número de operaciones	Importe en libros bruto	Número de operaciones	Importe en libros bruto	Importe máximo de la garantía real que puede considerarse		Número de operaciones	Importe en libros bruto	Número de operaciones	Importe en libros bruto	Importe máximo de la garantía real que puede considerarse	
Entidades de crédito	-	-	-	-	-	-	-	-	-	-	-	-
Administraciones Públicas	-	-	-	-	-	-	-	-	-	-	-	-
Otras sociedades financieras y empresariales individuales (actividad empresarial financiera)	-	-	-	-	-	-	-	-	-	-	-	-
Sociedades no financieras y empresariales individuales (actividad empresarial no financiera)	9	400	112	3.358	3.036	(2.311)	3	93	106	3.083	2.782	(2.253)
De las cuales: financiación a la construcción y promoción inmobiliaria (incluido suelo)	-	-	66	628	606	(594)	-	-	65	551	551	(551)
Resto de hogares	42	243	77	8.569	8.323	(3.182)	32	176	53	3.887	3.679	(2.169)
Total	51	643	189	11.927	11.359	(5.493)	35	269	159	6.970	6.461	(4.422)

CAJA DE AHORROS Y MONTE DE PIEDAD DE ONTINYENT

Memoria de las Cuentas Anuales

El detalle a 31 de diciembre de 2019 es el siguiente:

	TOTAL							Del cual: Dudosos							
	Sin garantía real		Con garantía real			Deterioro de valor acumulado o pérdidas acumuladas en el valor razonable debidas al riesgo de crédito	Sin garantía real		Con garantía real			Deterioro de valor acumulado o pérdidas acumuladas en el valor razonable debidas al riesgo de crédito			
	Número de operaciones	Importe en libros bruto	Número de operaciones	Importe en libros bruto	Garantía inmobiliaria		Resto de garantías reales	Importe máximo de la garantía real que puede considerarse	Número de operaciones	Importe en libros bruto	Número de operaciones		Importe en libros bruto	Garantía inmobiliaria	Resto de garantías reales
Entidades de crédito	-	-	-	-	-	-	-	-	-	-	-	-	-	-	-
Administraciones Públicas	-	-	-	-	-	-	-	-	-	-	-	-	-	-	-
Otras sociedades financieras y empresarios individuales (actividad empresarial financiera)	-	-	-	-	-	-	-	-	-	-	-	-	-	-	-
Sociedades no financieras y empresarios individuales (actividad empresarial no financiera)	11	173	112	3.323	1.075	-	(2.314)	4	107	104	2.921	697	-	(2.290)	
De las cuales: financiación a la construcción y promoción inmobiliaria (incluido suelo)			67	672	55	-	(609)			66	594		-	(594)	
Resto de hogares	40	224	82	9.155	6.525	-	(2.709)	25	158	53	3.531	1.244	-	(2.421)	
Total	51	397	194	12.478	7.600	-	(5.023)	29	265	157	6.452	1.941	-	(4.711)	

Medidas de apoyo a clientes impactados por la pandemia del Covid-19

El impacto económico causado por la pandemia del COVID-19 ha requerido la adecuación del calendario de amortización préstamos con y sin garantía hipotecaria. Estas medidas de apoyo se han instrumentalizado mediante la aplicación de las moratorias recogidas en el artículo 16bis del Real Decreto-ley 8/2020, de 17 de marzo y el artículo 27 del Real Decreto-ley 11/2020, de 31 de marzo (las llamadas "moratorias legislativas"), así como en la Línea Propia de Préstamos Preferenciales ofertada por la Caja ("moratorias privadas").

En general, estas moratorias cumplen con los principios establecidos por la Autoridad Bancaria Europea en las llamadas Guidelines on legislative and non-legislative moratoria on loan repayments applied in the light of the COVID-19 crisis, del 2 de abril de 2020 y actualizadas el 25 de junio y el 2 de diciembre de 2020, lo que ha posibilitado aplicar un tratamiento contable diferencial.

De acuerdo con lo descrito en la nota 1, desde el comienzo de la pandemia del COVID-19, la Caja ha ofrecido a sus clientes acogerse a las diferentes modalidades de moratorias, tanto legislativa como privada.

Las moratorias legislativas, habilitadas por el Real Decreto-ley 8/2020, de 17 de marzo y Real Decreto-ley 11/2020, de 31 de marzo, consisten en un aplazamiento por tres meses del pago de capital e intereses, y han sido destinadas a los colectivos especialmente vulnerables señalados en las citadas normas.

CAJA DE AHORROS Y MONTE DE PIEDAD DE ONTINYENT

Memoria de las Cuentas Anuales

La moratoria sectorial, habilitada por el convenio promovido por la Asociación Española de Bancos, consiste en el aplazamiento por un periodo de 12 meses del pago de capital en el caso de préstamos hipotecarios y de hasta 6 meses en el caso de préstamos personales. La moratoria sectorial estaba en vigor hasta el 29 de septiembre de 2020, pero se ha ampliado su extensión hasta el 30 de marzo de 2021, si bien las nuevas condiciones solo prevén el aplazamiento del pago de capital en préstamos hipotecarios hasta 9 meses, manteniéndose el aplazamiento de 6 meses en los préstamos personales. El Banco ha ofrecido la posibilidad de que, una vez vencidas las moratorias legislativas, los clientes se adhieran a esta moratoria sectorial por el plazo remanente hasta completar el límite previsto en ésta.

Adicionalmente, el Instituto de Crédito Oficial (ICO) ha promovido varios programas de ayudas dirigidos al colectivo de autónomos, Pymes y Empresas, mediante los cuales se otorga una garantía pública de entre el 60% y el 80% por un plazo de 5 años a la nueva financiación concedida. El importe de la garantía y su duración dependen del tamaño de la empresa y del tipo de producto.

A continuación, se presentan, al 31 de diciembre de 2020, los importes de las moratorias, vigentes y finalizadas, y de la financiación concedida con garantía pública, así como el número de clientes que se han beneficiado de estas medidas:

	Miles de euros	Número de clientes
Moratorias		
Vigentes	2.422	44
Finalizadas	2.059	44
Total	4.481	88
Financiación con garantía pública	23.935	282
Total medidas de apoyo	28.416	370

A continuación se presentan, al 31 de diciembre de 2020, los importes de las moratorias, vigentes y finalizadas, según su clasificación contable:

Miles de euros	Stage 1	Stage 2	Stage 3	Total
Moratorias				
Particulares – préstamo hipotecario	3.557	376	82	4.015
Particulares – resto	389	23	54	466
Pymes y autónomos	-	-	-	-
Resto	-	-	-	-
Total	3.946	399	136	4.481

Como se ha indicado, la concesión de moratorias supone la suspensión temporal, total o parcial, de las obligaciones contractuales de forma que éstas se difieren por un período concreto de tiempo. Bajo la consideración de que las moratorias concedidas por la COVID -19 proporcionan un alivio temporal a los clientes del Banco y que el valor económico de los préstamos afectados no se ve significativamente impactado, las medidas de moratoria otorgadas no se han considerado modificaciones contractuales sustanciales y, por tanto, los préstamos modificados se contabilizan como una continuación de los originales. Por otra parte, el diferimiento temporal de las obligaciones contractuales genera una pérdida de valor temporal en la operación, que se calcula como la diferencia entre el valor (en el momento de concesión de la moratoria) de los flujos de caja originales y los modificados, descontados ambos al tipo de interés efectivo de la operación original. La diferencia se reconoce en el momento de concesión de la moratoria en la cuenta de pérdidas y ganancias dentro del epígrafe de "Deterioro del valor o (reversión) del deterioro del valor de activos financieros no valorados a valor razonable con cambios en resultados y pérdidas o ganancias netas por modificación", y en el balance como una corrección valorativa del coste amortizado de los préstamos en el activo. A partir de ese momento, dicha corrección se devenga en el margen de intereses al tipo de interés efectivo original en el plazo de la moratoria. De esta forma, al final del período de moratoria, el impacto en el resultado atribuido es prácticamente neutro. A 31 de diciembre de 2020 la pérdida de valor temporal de las moratorias reconocida en la Cuenta de pérdidas y ganancias asciende a 13 miles de euros que ya se había reconocido, en su mayor parte, como mayor margen de intereses a dicha fecha.

CAJA DE AHORROS Y MONTE DE PIEDAD DE ONTINYENT

Memoria de las Cuentas Anuales

En cuanto a la clasificación de las exposiciones en función de su riesgo de crédito, el Banco ha mantenido la norma aplicable en el momento de la concesión de las moratorias, a la par que ha reforzado los procedimientos para realizar el seguimiento del riesgo de crédito tanto durante la vigencia de las mismas como a su vencimiento. Esto supone que la concesión de una moratoria no implica por sí misma un desencadenante automático de incremento de riesgo significativo y que las operaciones objeto de la moratoria continúan inicialmente clasificadas en la categoría que tuviesen previamente a no ser que, en función de su perfil de riesgo, debieran clasificarse en una categoría peor. Asimismo, se han considerado las indicaciones proporcionadas por la Autoridad Bancaria Europea para no considerar como refinanciaciones las moratorias que cumplan una serie de requisitos, sin perjuicio de mantener su consideración como refinanciación si previamente estaba así calificada o de clasificar la exposición en la categoría de riesgo que corresponda.

Respecto a la financiación concedida con garantía pública, ésta no afecta a la evaluación del incremento significativo del riesgo dado que éste se valora a través de la calidad crediticia del instrumento y no del garante. No obstante, en las estimaciones de la pérdida esperada, la existencia del garante implica una posible reducción del nivel de provisiones necesario dado que, para la parte cubierta, se tiene en cuenta la pérdida que se tendría en la ejecución de una garantía.

22.7 Exposiciones no dudosas y dudosas

A continuación se presenta el detalle de los préstamos y anticipos no dudosos y dudosos, clasificado por su antigüedad en balance, junto con el deterioro acumulado, al 31 de diciembre de 2020 y 2019:

Ejercicio 2020

Préstamos y anticipos	Miles de euros										Total
	No dudosas			Dudosas							
	Importe en libros bruto	No vencidas o vencidas ≤ 30 días	Vencidas > 30 días ≤ 90 días	Importe en libros bruto	Pago improbable no vencidas o vencidas ≤ 90 días	Vencidas > 90 días ≤ 180 días	Vencidas > 180 días ≤ 1 año	Vencidas > 1 año ≤ 5 años	Vencidas > 5 años		
Importe en libros											
Administraciones Públicas	25.431	25.431	-	-	-	-	-	-	-	-	25.431
Otras sociedades financieras	17	17	-	-	-	-	-	-	-	-	17
Sociedades no financieras	124.792	120.017	4.775	4.589	401	-	339	1.425	2.424	129.381	
Hogares	308.881	304.033	4.848	12.143	1.661	442	2.149	5.044	2.847	321.024	
	459.121	449.498	9.623	16.732	2.062	442	2.488	6.469	5.271	475.853	
Deterioro de valor acumulado											
Administraciones Públicas	-	-	-	-	-	-	-	-	-	-	
Otras sociedades financieras	-	-	-	-	-	-	-	-	-	-	
Sociedades no financieras	-	(14.721)	(3.647)	(5.248)	(62)	-	(118)	(1.044)	(2.423)	(18.368)	
Hogares	-	(3.037)	(5.248)	(176)	(60)	(237)	(1.945)	(2.830)	(8.285)		
		(17.758)	(8.895)	(238)	(60)	(355)	(2.989)	(5.253)	(26.653)	449.200	

(*) Incluye el deterioro de valor por riesgo normal y en vigilancia especial por importe de 3.170 miles de euros y 14.588 miles de euros, respectivamente.

CAJA DE AHORROS Y MONTE DE PIEDAD DE ONTINYENT

Memoria de las Cuentas Anuales

Ejercicio 2019

Préstamos y anticipos	Miles de euros									Total
	No dudosas			Dudosas						
	Importe en libros bruto	No vencidas o vencidas ≤ 30 días	Vencidas > 30 días ≤ 90 días	Importe en libros bruto	Pago improbable no vencidas o vencidas ≤ 90 días	Vencidas > 90 días ≤ 180 días	Vencidas > 180 días ≤ 1 año	Vencidas > 1 año ≤ 5 años	Vencidas > 5 años	
Importe en libros										
Administraciones Públicas	32.152	32.152	-	-	-	-	-	-	-	32.152
Otras sociedades financieras	25	25	-	-	-	-	-	-	-	25
Sociedades no financieras	105.403	103.013	2.390	4.014	343	89	119	1.981	1.482	109.417
Hogares	318.898	312.432	6.466	12.197	2.479	655	1.288	5.449	2.326	331.095
	456.478	447.622	8.856	16.211	2.822	744	1.407	7.430	3.808	472.689
Deterioro de valor acumulado										
Administraciones Públicas	-	-	-	-	-	-	-	-	-	-
Otras sociedades financieras	-	-	-	-	-	-	-	-	-	-
Sociedades no financieras	-	(13.569)	-	-	(92)	(49)	(82)	(1.757)	(1.482)	(17.031)
Hogares	-	(755)	-	-	(212)	(57)	(153)	(3.035)	(2.326)	(6.538)
		(14.324) (*)			(304)	(106)	(235)	(4.792)	(3.808)	449.120

(*) Incluye el deterioro de valor por riesgo normal y en vigilancia especial por importe de 891 miles de euros y 13.433 miles de euros, respectivamente.

22.8 Movimiento y distribución de las pérdidas por deterioro

La Caja estima sus pérdidas por deterioro por riesgo de crédito de los activos clasificados en el capítulo "Activos financieros a coste amortizado – Préstamos y anticipos" de acuerdo con el modelo que se describe en la Nota 2.e, que se ha complementado con los importes adicionales que se han considerado necesarios para recoger las características particulares de acreditados o sectores que, pudiendo no estar identificadas en el proceso general de estimación de las pérdidas por deterioro, se hayan visto temporalmente impactadas por los efectos derivados de la pandemia del Covid-19. Al 31 de diciembre de 2020, la Entidad ha reconocido, por este concepto, un deterioro por riesgo de crédito adicional de 4.787 miles de euros, asociado principalmente a los análisis de las exposiciones en los sectores más afectados por la pandemia y a exposiciones de clientes que habiendo recibido medidas de apoyo (Moratoria o financiación ICO) se han considerado más vulnerables (ver nota 22.6).

A continuación se presenta el movimiento en las pérdidas por deterioro por razón del riesgo de crédito contabilizadas por la Caja durante los ejercicios 2020 y 2019:

Miles de euros	31.12.2020	31.12.2019
Saldo al inicio del ejercicio	23.569	29.104
Aumentos por originación y adquisición	3.111	2.739
Disminuciones por baja en cuentas por cobros	(2.363)	(3.392)
Disminuciones por baja en cuentas por adjudicación de activos	(21)	(300)
Cambios por variación del riesgo de crédito (neto)	2.664	2.413
Disminución en la cuenta correctora de valor por fallidos dados de baja	(307)	(6.789)
Otros ajustes		(206)
Saldo cierre del ejercicio	26.653	23.569
De los que:		
Riesgo normal	3.170	891
Riesgo en vigilancia especial	14.588	13.433
Riesgo dudoso	8.895	9.245
En función de su forma de determinación:		
Correcciones de valor específicas para activos financieros, estimadas individualmente	-	-
Correcciones de valor específicas para activos financieros, estimadas colectivamente	26.653	23.569
Correcciones de valor colectivas para pérdidas incurridas pero no comunicadas	-	-

CAJA DE AHORROS Y MONTE DE PIEDAD DE ONTINYENT

Memoria de las Cuentas Anuales

El saldo mostrado en el cuadro anterior se registra junto a las amortizaciones de insolvencias y recuperaciones de fallidos, que en el ejercicio 2020 ascendieron a un importe neto de 2.094 miles de euros (685 miles de euros en 2019), en el epígrafe "Deterioro de valor o reversión del deterioro del valor de activos financieros no valorados a valor razonable con cambios en resultados - Activos financieros a coste amortizado" de la cuenta de pérdidas y ganancias.

22.9 Activos financieros vencidos y no deteriorados

El detalle al 31 de diciembre de 2020 y 2019 de los activos financieros vencidos y no deteriorados, en función de las garantías que los soportan, es el siguiente:

Miles de euros	2020	2019
Con garantía hipotecaria	(115)	179
Con otras garantías reales	-	-
Sin garantía real	(684)	845
Total	(800)	1.024

22.10 Activos financieros deteriorados y dados de baja del activo

A continuación se muestra el movimiento producido en los ejercicios 2020 y 2019 de los activos financieros deteriorados que no se encuentran registrados en el balance de situación por considerarse remota su recuperación, aunque la Entidad no haya interrumpido las acciones para conseguir el cobro de los importes adeudados:

Miles de euros	2020	2019
Saldo inicial de activos financieros para los cuales se considera remota su recuperación	42.780	35.144
Adiciones-		
Saldos considerados de remota recuperación en el ejercicio	853	8.825
Recuperaciones-		
Por cobro en efectivo sin refinanciación adicional	(1.489)	(380)
Por condonaciones en procesos de recuperación	(953)	(350)
Por prescripción	(154)	-
Por adjudicación de activos	(620)	(341)
Por otros conceptos	(167)	(118)
Saldo final de activos financieros para los cuales se considera remota su recuperación	40.250	42.780

23. EXPOSICIÓN AL RIESGO DE MERCADO

El riesgo de mercado se define como el riesgo actual o potencial que afecta a los resultados o al capital, y resulta de los movimientos adversos en los precios de los bonos, títulos y materias primas, en los tipos de interés y en los tipos de cambio de operaciones registradas en la cartera de negociación.

Este riesgo incluye el riesgo de divisas, definido como el riesgo actual o potencial que afecta a los resultados o al capital, resultante de los movimientos adversos en los tipos de cambio en la cartera citada.

La Entidad solo mantiene cartera de negociación contable, y su saldo se sitúa muy por debajo del 5% de la actividad total de la Entidad y de 15 millones de euros, límites que el Reglamento Europeo 575/2013 contempla como eximentes para el consumo de recursos propios por riesgo de mercado, por lo que concluimos que se trata de un riesgo no relevante.

24. RIESGO DE LIQUIDEZ

La Entidad, en cumplimiento de las políticas emanadas del Consejo de Administración, gestiona el riesgo de liquidez inherente a la actividad y a los instrumentos financieros del mismo para asegurar que dispondrá en todo momento de la suficiente liquidez para cumplir con sus compromisos de pago asociados a la cancelación de sus pasivos, en sus respectivas fechas de vencimiento, sin comprometer su capacidad para responder con rapidez ante oportunidades estratégicas de mercado.

La Entidad gestiona el riesgo de liquidez desde dos puntos de vista complementarios: la liquidez operativa o a corto plazo, y la liquidez estructural, consecuencia de posiciones generadas a medio y largo plazo y con una visión global.

En la gestión del riesgo de liquidez, la Entidad utiliza un enfoque centralizado, aplicando para ello herramientas informáticas integradas con las cuales se realizan los análisis del riesgo de liquidez, en base a los flujos de tesorería estimados por la Entidad para sus activos y pasivos, así como a garantías o instrumentos adicionales de los que dispone para garantizar fuentes adicionales de liquidez que pudiesen ser requeridas (por ejemplo, líneas de liquidez no empleadas). La posición en cuanto al riesgo de liquidez de la Entidad se establece en base a variados análisis de escenarios y de sensibilidad. Los análisis de sensibilidad y de escenarios tienen en cuenta no solo situaciones normales de mercado, sino condiciones extremas que pudiesen llegar a presentarse y que pudiesen afectar a la corriente de cobros y de pagos, debidas a factores de mercado o a factores internos de la propia Entidad.

En la gestión del gap de liquidez, y para hacer frente a los vencimientos de financiación futuros, la Entidad cuenta con determinados activos disponibles líquidos que permiten garantizar los compromisos adquiridos en la financiación de su actividad inversora. Entre estos activos destacan los títulos valores incluidos en la póliza del Banco Central Europeo (Eurosistema), que permitirían la obtención de liquidez inmediata y cuyo importe total disponible al 31 de diciembre de 2020 era de 55.477 miles de euros (43.459 miles de euros al 31 de diciembre de 2019). Adicionalmente la Caja dispone de títulos valores no incluidos en dicha póliza por estar asignados para la realización de operaciones de financiación simultáneas a corto plazo, por importe de 92.575 miles de euros.

En la gestión del riesgo de liquidez, la Entidad revisa las siguientes magnitudes:

- Posición estructural: medida de equilibrio entre el conjunto de activos recurrentes, principalmente préstamos y anticipos, y la financiación estable, que incluye los recursos propios netos, las emisiones a largo plazo y los depósitos tradicionales con clientes.
- Posición de depósitos interbancarios: fondos tomados o prestados de/a entidades de crédito, incluyendo bancos centrales, materializados en depósitos a la vista, depósitos a plazo y operaciones de adquisición o cesión de activos.
- Posición de valores representativos de deuda: activos líquidos y no líquidos a efectos del Banco Central Europeo, valor nominal y valor de recorte. Seguimiento del rating de cada título en vistas a determinar la posible pérdida de elegibilidad de los mismos.
- Liquidez agresiva: medida de "stress-testing" de liquidez en la que se analiza la disponibilidad de activos convertibles en liquidez a muy corto plazo para atender los vencimientos comprometidos en el plazo de tres meses. Este ratio es el Perfil de Liquidez que se calcula mensualmente y que se incorpora al cuadro de mando de liquidez.

Tal y como se recoge en la Nota 16.3 en el cuadro de cédulas hipotecarias emitidas, clasificadas dentro de los depósitos a plazo, existen vencimientos en el corto plazo (2021), pero no así en el medio y largo plazo (2022 y posteriores) .

CAJA DE AHORROS Y MONTE DE PIEDAD DE ONTINYENT

Memoria de las Cuentas Anuales

En el plan de financiación aprobado para el ejercicio 2021, dentro del proceso presupuestario de la Entidad, se recogen las líneas fundamentales de actuación para cubrir los mencionados vencimientos:

- Decrecimiento notable de los depósitos captados a nuestros clientes, por la amortización de la última cédula hipotecaria que queda viva, por importe de 25 millones de euros, y por la previsión a la baja de los saldos del sector público. En el segmento de particulares, las cuentas a plazo seguirán retrocediendo ligeramente a favor de los saldos en cuentas a la vista. Se destinarán los saldos captados excedentarios a productos fuera de balance, especialmente fondos de inversión y fondos de pensiones.
- Recuperación de la actividad crediticia con previsión de menores restricciones a la movilidad, que continuará siendo la palanca fundamental para la obtención de ingresos recurrentes en la Entidad, que permita equilibrar progresivamente nuestro balance, con mantenimiento de las inversiones en valores representativos de deuda, vigilando la ratio Ltd o "Loan to Deposits".
- Ahondar en la colaboración con organismos oficiales (el Instituto de Crédito Oficial y demás organismos dependientes de las comunidades autónomas) para apoyo a las financiaciones concedidas a nuestros clientes.
- Seguir financiándose en el mercado a través de la operativa de operaciones simultáneas a corto plazo con garantía de valores, con la finalidad de poder seguir manteniendo elevados niveles de activos líquidos de alta calidad que nos permitan aportar rentabilidad a la cuenta de resultados y presentar unos ratios de liquidez LCR superiores a los mínimos exigidos.
- La financiación con el BCE a través de subastas de refinanciación a más largo plazo se reducirá el próximo ejercicio a las subastas TLTRO-III, tras vencer las subastas a corto plazo PELTRO's.



CAJA DE AHORROS Y MONTE DE PIEDAD DE ONTINYENT

Memoria de las Cuentas Anuales

A continuación se presenta, al 31 de diciembre de 2020 y 2019, un detalle de los principales activos y pasivos (distintos de los derivados) financieros de la Caja a dichas fechas, clasificados de acuerdo al plazo de vencimiento remanente de los mismos, estimados de acuerdo a sus condiciones contractuales, sin incluir sus correspondientes ajustes por valoración:

Detalle a 31 de diciembre de 2020

Miles de Euros	A la Vista	Hasta 1 Mes	Entre 1 y 3 Meses	Entre 3 y 12 Meses	Entre 1 y 5 Años	Más de 5 Años	Total
Activo:							
Efectivo, saldos en efectivo en bancos centrales y otros depósitos a la vista	80,215	-	-	-	-	-	80,215
Activos financieros a coste amortizado – Valores representativos de deuda	-	-	-	-	135,711	71,193	206,904
Activos financieros a coste amortizado – Entidades de crédito	1,096	407	652	6,408	-	-	8,563
Activos financieros a coste amortizado – Préstamos y anticipos a la clientela (*)	26,482	15,561	16,136	45,750	162,527	209,397	475,853
Activos financieros a valor razonable otro resultado global – Instrumentos de patrimonio	80,452	-	-	-	-	-	80,452
Activos financieros a valor razonable otro resultado global – Valores representativos de deuda	-	9,112	12,405	48,551	286,970	73,034	430,072
Activos financieros no destinados a negociación valorados obligatoriamente a valor razonable – Instrumentos de patrimonio	23,266	-	-	-	-	-	23,266
Activos financieros no destinados a negociación valorados obligatoriamente a valor razonable – Valores representativos de deuda	-	-	-	-	-	392	392
Total al 31 de diciembre de 2020	211.511	25.080	29.193	100.709	585.208	354.016	1.305.717
Pasivo:							
Pasivos financieros a coste amortizado – Depósitos de bancos centrales	-	-	-	80,000	101,750	-	181,750
Pasivos financieros a coste amortizado – Depósitos de entidades de crédito	-	39,278	62,834	37,724	134	32	140,002
Pasivos financieros a coste amortizado – Depósitos de la clientela	719,831	12,625	46,279	98,865	647	319	878,566
Total al 31 de diciembre de 2020	719.831	51.903	109.113	216.589	102.531	351	1.200.318
Diferencia Activo - Pasivo al 31 de diciembre de 2020	(508.320)	(26.823)	(79.920)	(115.880)	482.677	353.665	105.399

(*) Incluye los ajustes por resultados de valoración.

(**) Se presentan por su valor razonable.

Detalle a 31 de diciembre de 2019

Miles de Euros	A la Vista	Hasta 1 Mes	Entre 1 y 3 Meses	Entre 3 y 12 Meses	Entre 1 y 5 Años	Más de 5 Años	Total
Activo:							
Efectivo, saldos en efectivo en bancos centrales y otros depósitos a la vista	102,389	-	-	-	-	-	102,389
Activos financieros a coste amortizado – Valores representativos de deuda	-	-	-	3,045	60,501	24,447	87,993
Activos financieros a coste amortizado – Entidades de crédito	310	267	579	10,000	-	-	11,156
Activos financieros a coste amortizado – Préstamos y anticipos a la clientela (*)	25,678	22,978	20,506	37,735	145,706	220,696	473,499
Activos financieros a valor razonable otro resultado global – Instrumentos de patrimonio	65,757	-	-	-	-	-	65,757
Activos financieros a valor razonable otro resultado global – Valores representativos de deuda	-	1,400	29,200	40,268	0	94,831	391,780
Activos financieros no destinados a negociación valorados obligatoriamente a valor razonable – Instrumentos de patrimonio	34,377	-	-	-	-	-	34,377
Activos financieros no destinados a negociación valorados obligatoriamente a valor razonable – Valores representativos de deuda	-	-	-	-	-	427	427
Total al 31 de diciembre de 2019	228.711	24.645	50.285	91.048	432.286	340.401	1.167.378
Pasivo:							
Pasivos financieros a coste amortizado – Depósitos de bancos centrales	-	-	-	-	70,000	-	70,000
Pasivos financieros a coste amortizado – Depósitos de entidades de crédito	1,033	96,951	89,022	34,412	265	38	221,721
Pasivos financieros a coste amortizado – Depósitos de la clientela	592,249	14,374	32,304	110,437	25,912	305	775,581
Total al 31 de diciembre de 2019	593.282	111.325	121.326	144.849	96.177	343	1.067.302
Diferencia Activo - Pasivo al 31 de diciembre de 2019	(364.571)	(86.680)	(71.041)	(51.801)	336.111	340.058	100.076

(*) Incluye los ajustes por resultados de valoración.

(**) Se presentan por su valor razonable.

CAJA DE AHORROS Y MONTE DE PIEDAD DE ONTINYENT

Memoria de las Cuentas Anuales

Señalar, de cara a la correcta interpretación de la información contenida en los cuadros anteriores, que los activos y pasivos anteriores se muestran clasificados de acuerdo a sus condiciones contractuales, por lo que existen pasivos, como las cuentas corrientes de pasivo, que muestran una estabilidad y permanencia mayor que "A la vista" (que es el criterio con el que se han clasificado en los cuadros anteriores).

Indicar, que no se han incluido en los cuadros anteriores los derivados de negociación activos y pasivos, debido a las diferencias que puede haber entre su valor razonable a la fecha por el que están contabilizados y su posible valor de liquidación y por el hecho de que, considerando la operativa de la Caja con estos productos y la simetría y cobertura económica que se realiza entre las posiciones compradas y vendidas, su inclusión no tiene un impacto relevante en el GAP de liquidez mostrado en los cuadros anteriores. Tampoco se han incluido en las tablas anteriores los derivados de cobertura al no ser su impacto relevante desde el punto de vista de la información mostrada en las mismas.

El Consejo de Administración, dentro de su función de seguimiento, establece un marco de límites para el riesgo de liquidez enfocados al cumplimiento, de forma holgada, de los requerimientos regulatorios relacionados con la posición de liquidez, y mantener actuaciones en los mercados y un desarrollo de su actividad que permitan la adecuada diversificación de las fuentes de financiación. Estos límites están fijados sobre una serie de ratios de liquidez tienen como objetivo valorar y medir la liquidez en el balance de la Caja.

También se realizan escenarios de Stress donde se combinan diferentes escenarios de restricciones en el acceso a los mercados de capitales, retirada masiva de depósitos a la vista, activación de los compromisos de liquidez contingentes, así como otras condiciones externas de los mercados.

De forma adicional, también se realiza un seguimiento diario de una serie de indicadores de alerta e intensidad en caso de crisis de liquidez y se lleva a cabo un inventario detallado y actualizado permanentemente de la capacidad de "líquidación" de los activos en balance.

A continuación se presenta determinada información al 31 de diciembre de 2019 relativa a los plazos remanentes de vencimientos de las emisiones mayoristas de la Entidad, los activos líquidos y su capacidad de emisión:

Vencimientos de emisiones mayoristas

Miles de euros	2020	2019
Bonos y cédulas hipotecarias	25.000	-
Total vencimientos	25.000	-

Activos líquidos

Miles de euros	2020	2019
Activos líquidos (valor nominal)	466.735	332.977
Activos líquidos (valor de mercado y recorte BCE)	477.736	350.216
De los que: Deuda de las Administraciones Públicas centrales	91.784	84.010

Capacidad de emisión

Miles de euros	2020	2019
Capacidad de emisión de cédulas hipotecarias	165.391	165.755
	165.391	165.755

25. RIESGO DE TIPO DE INTERÉS DE BALANCE

El riesgo de valor razonable de tipo de interés es el riesgo en el que incurre la Entidad al tener en su activo y pasivo determinados instrumentos financieros los cuales devengan tipos de interés fijos o revisables en el tiempo, cuyo valor razonable puede cambiar debido a la variación de los tipos de interés de mercado. En el caso de las operaciones con tipo de interés variable, el riesgo al que está sometida la Entidad se produce en los períodos de recálculo de los tipos de interés.

El riesgo de mercado de tipo de interés en el que incurre la Entidad se concentra, fundamentalmente, en la adquisición de títulos de renta fija incluidos en la cartera de activos financieros no destinados a negociación valorados obligatoriamente a valor razonable con cambios en resultados, activos financieros a valor razonable con cambios en otro resultado global y activos financieros a coste, así como en la cartera de préstamos y créditos y en la emisión de pasivos a tipo fijo.

Por su parte, el riesgo por flujos de efectivo de tipos de interés, que es el riesgo de que varíen los flujos de efectivo esperados de determinados activos financieros debido a variaciones en los tipos de interés de mercado, se concentra, básicamente, en la existencia de préstamos y créditos incluidos en la cartera de préstamos y anticipos, además de la inversión en valores representativos de deuda a tipo de interés variable, cuyo saldo ha vuelto a crecer en el último año.

La labor de control del riesgo de tipo de interés se realiza por el personal del Staff de Riesgos. Esta unidad es la encargada de poner en práctica los procedimientos que aseguren que la Entidad cumple en todo momento las políticas de control y gestión del riesgo de tipo de interés que son fijadas por el Consejo de Administración. El objetivo que se persigue mediante la implantación de estas políticas es el limitar al máximo los riesgos de tipo de interés a los que está sometida, logrando un equilibrio con la rentabilidad de la Entidad.

En el análisis, medición y control del riesgo de tipo de interés asumido por la Entidad se utilizan técnicas de medición de sensibilidad y análisis de escenarios, estableciéndose los límites adecuados para evitar la exposición a niveles de riesgo que pudiesen afectar de manera importante al mismo. Estos procedimientos y técnicas de análisis son revisados con la frecuencia necesaria para asegurar su correcto funcionamiento. Además, todas aquellas operaciones individualmente significativas se analizan tanto de manera individual como de manera conjunta con el resto de operaciones, para asegurar el control de los riesgos de tipo de interés, junto con otros riesgos de mercado, a los que está expuesta la Entidad por su emisión o adquisición.

El gap de sensibilidad muestra la matriz de vencimientos o revisiones, agrupando por tipo de mercado el valor en libros de los activos y pasivos en función de las fechas de revisión de los tipos de interés o de vencimiento, según cuál de ellas esté más próxima en el tiempo. Para el cálculo de este gap de sensibilidad se ha considerado el capital pendiente de todos los activos y pasivos financieros, habiéndose modelizado los saldos a la vista con vencimientos medios menores a seis años, y con un porcentaje del 10% de saldos inestables.

CAJA DE AHORROS Y MONTE DE PIEDAD DE ONTINYENT

Memoria de las Cuentas Anuales

A continuación se presenta el gap de sensibilidad al 31 de diciembre de 2020:

Miles de Euros	Plazos hasta la revisión del tipo de interés efectivo o de vencimiento					
	Hasta 1 Mes	Entre 1 y 3 Meses	Entre 3 y 6 Meses	Entre 6 Meses y 1 año	Entre 1 y 5 Años	Más de 5 Años
Denominados en euros						
Activos financieros-						
Con tipo de interés variable	75.610	146.974	110.418	130.218	53.277	16.000
Con tipo de interés fijo	83.783	16.419	23.744	33.836	330.998	108.992
De los que cubiertos con derivados	-	-	-	-	-	-
	159.393	163.393	134.162	164.054	384.275	124.992
Pasivos financieros -						
Con tipo de interés variable	5.402	10.803	5.512	4.652	5.109	-
Con tipo de interés fijo	126.449	121.016	88.988	181.236	370.658	277.947
De los que cubiertos con derivados	-	-	-	-	-	-
	131.851	131.819	94.500	185.888	375.767	277.947
Denominados en moneda extranjera						
Activos financieros-						
Con tipo de interés fijo	906	652	408	-	-	-
	906	652				
Pasivos financieros -						
Con tipo de interés fijo	214	34	51	102	769	796
	214	34	51	102	769	796

Los resultados mostrados en el cuadro anterior se han realizado con la aplicación Focus-ALM de gestión de riesgo de interés, en base al estado de reprecación de las posiciones reales de la Entidad a finales de 2020.

A continuación se presenta el gap de sensibilidad al 31 de diciembre de 2019:

Miles de Euros	Plazos hasta la revisión del tipo de interés efectivo o de vencimiento					
	Hasta 1 Mes	Entre 1 y 3 Meses	Entre 3 y 6 Meses	Entre 6 Meses y 1 año	Entre 1 y 5 Años	Más de 5 Años
Denominados en euros						
Activos financieros-						
Con tipo de interés variable	84.262	145.369	110.130	134.909	54.894	6.000
Con tipo de interés fijo	107.022	42.831	15.664	29.421	184.425	81.136
De los que cubiertos con derivados	-	-	-	-	-	-
	191.284	188.200	125.794	164.330	239.319	87.136
Pasivos financieros -						
Con tipo de interés variable	5.790	11.581	6.337	5.204	5.989	-
Con tipo de interés fijo	172.048	131.656	69.352	118.986	313.196	225.092
De los que cubiertos con derivados	-	-	-	-	-	-
	177.838	143.237	75.689	124.190	319.185	225.092
Denominados en moneda extranjera						
Activos financieros-						
Con tipo de interés fijo	726	666	10	-	-	-
	726	666				
Pasivos financieros -						
Con tipo de interés fijo	152	24	37	73	548	568
	152	24	37	73	548	568

Los resultados mostrados en el cuadro anterior se han realizado con la aplicación Focus-ALM de gestión de riesgo de interés, en base al estado de reprecación de las posiciones reales de la Entidad a finales de 2019.

CAJA DE AHORROS Y MONTE DE PIEDAD DE ONTINYENT

Memoria de las Cuentas Anuales

En relación con el nivel de exposición al riesgo de tipo de interés de la Entidad, señalar que al 31 de diciembre de 2020 se estima que una variación instantánea del euribor de 100 puntos básicos tendría un efecto positivo en la cuenta de resultados del 5,61%% en el escenario de subida de tipos (4,73% al 31 de diciembre de 2019) (mejor escenario) medido sobre el margen de intereses para el próximo ejercicio, resultante de aplicar el escenario base con la curva de interés forward. En el escenario de bajada de tipos de interés, el efecto sobre el margen de intereses sería negativo, del -1,75% (0,48% al 31 de diciembre de 2019). Para ello se ha utilizado el supuesto de mantenimiento de saldo y estructura del balance a final del ejercicio 2020. En el caso de operaciones referenciadas a otros índices distintos del euribor, se ha simulado la misma variación que para éste.

26. CONCENTRACIÓN DE RIESGOS Y EXPOSICIÓN A OTROS RIEGOS

26.1 Concentración de riesgos por actividad y área geográfica

A continuación se muestra la distribución del valor en libros de los activos financieros más significativos de la Caja al 31 de diciembre de 2020 y 2019 desglosados atendiendo al área geográfica de actuación y segmento de actividad, contraparte y finalidad de la financiación concedida (incluyendo ajustes por valoración):

Concentración de riesgos por actividad y área geográfica. Actividad total (Valor neto en libros):

31 de diciembre de 2020

Miles de Euros	Total	España	Resto de la Unión Europea	Resto del Mundo
Bancos Centrales y entidades de crédito	276.996	188.112	57.945	30.939
Administraciones Públicas	138.530	97.318	41.212	-
• Administración Central	109.879	68.667	41.212	-
• Otras Administraciones Públicas	28.651	28.651	-	-
Otras instituciones financieras y empresarios individuales (actividad empresarial financiera)	250.379	112.915	122.888	14.576
Sociedades no financieras y empresarios individuales (actividad empresarial no financiera)	328.084	204.718	102.491	20.875
• Construcción y promoción inmobiliaria (incluido suelo)	8.121	8.121	-	-
• Construcción de obra civil	-	-	-	-
• Resto de finalidades:	319.963	196.597	102.491	20.875
- Grandes empresas	14.931	14.931	-	-
- Pymes y empresarios individuales	305.032	181.666	102.491	20.875
Resto de hogares	297.627	296.661	635	331
• Viviendas	241.962	241.000	633	329
• Consumo	18.915	18.911	2	2
• Otros fines	36.750	36.750	-	-
Total	1.291.616	899.724	325.171	66.721

CAJA DE AHORROS Y MONTE DE PIEDAD DE ONTINYENT

Memoria de las Cuentas Anuales

31 de diciembre de 2019

Miles de Euros	Total	España	Resto de la Unión Europea	Resto del Mundo
Bancos Centrales y entidades de crédito	231.024	168.375	51.745	10.904
Administraciones Públicas	150.302	142.157	8.145	-
• Administración Central	83.813	75.668	8.145	-
• Otras Administraciones Públicas	66.489	66.489	-	-
Otras instituciones financieras y empresarios individuales (actividad empresarial financiera)	227.918	125.288	99.619	3.011
Sociedades no financieras y empresarios individuales (actividad empresarial no financiera)	241.305	186.359	51.164	3.782
• Construcción y promoción inmobiliaria (incluido suelo)	6.906	6.906	-	-
• Construcción de obra civil	-	-	-	-
• Resto de finalidades	234.399	179.453	51.164	3.782
- Grandes empresas	4.256	4.256	-	-
- Pymes y empresarios individuales	230.143	175.197	51.164	3.782
Resto de hogares	307.681	306.694	636	351
• Viviendas	250.280	249.297	635	348
• Consumo	20.126	20.122	1	3
• Otros fines	37.275	37.275	-	-
Total	1.158.230	928.873	211.309	18.048

Concentración de riesgos por actividad y área geográfica. Actividad en España (Valor en libros):

31 de diciembre de 2020

	Total	Miles de Euros				
		Comunidades Autónomas				
		Andalucía	Aragón	Asturias	Baleares	Canarias
Bancos Centrales y entidades de crédito	188.112	7.550	-	-	600	-
Administraciones Públicas	97.318	-	-	-	-	-
Administración Central	68.667	-	-	-	-	-
Otras Administraciones Públicas	28.651	-	-	-	-	-
Otras instituciones financieras y empresarios individuales	112.915	-	-	-	-	-
Sociedades no financieras y empresarios individuales	204.718	-	-	-	-	-
Construcción y promoción inmobiliaria (incluido suelo)	8.121	-	-	-	-	-
Construcción de obra civil	-	-	-	-	-	-
Resto de finalidades	196.597	-	-	-	-	-
- Grandes empresas	14.931	-	-	-	-	-
- Pymes y empresarios individuales	181.666	-	-	-	-	-
Resto de hogares	296.661	753	-	-	318	8
Viviendas	241.000	174	-	-	315	-
Consumo	18.911	14	-	-	3	8
Otros fines	36.750	565	-	-	-	-
Total	899.724	18.148	-	-	918	8

CAJA DE AHORROS Y MONTE DE PIEDAD DE ONTINYENT

Memoria de las Cuentas Anuales

	Miles de Euros					
	Comunidades Autónomas					
	Cantabria	Castilla La Mancha	Castilla y León	Cataluña	Extremadura	Galicia
Bancos Centrales y entidades de crédito	28.638	-	-	38.974	-	11.942
Administraciones Públicas	-	1.485	-	-	-	-
Administración Central	-	-	-	-	-	-
Otras Administraciones Públicas	-	1.485	-	-	-	-
Otras instituciones financieras y empresarios individuales	213	-	-	8.640	-	-
Sociedades no financieras y empresarios individuales	-	83	208	17.502	-	618
Construcción y promoción inmobiliaria (incluido suelo)	-	-	-	-	-	-
Construcción de obra civil	-	-	-	-	-	-
Resto de finalidades	-	83	208	17.502	-	618
- Grandes empresas	-	-	-	-	-	-
- Pymes y empresarios individuales	-	83	208	17.502	-	618
Resto de hogares	-	22	14	718	-	-
Viviendas	-	3	11	604	-	-
Consumo	-	19	3	6	-	-
Otros fines	-	-	-	108	-	-
Total	28.851	1.590	222	65.834	-	12.560

	Miles de Euros					
	Comunidades Autónomas					
	Madrid	Murcia	Navarra	Comunidad Valenciana	País Vasco	La Rioja
Bancos Centrales y entidades de crédito	51.187	-	-	30.300	18.921	-
Administraciones Públicas	-	-	-	15.591	728	-
Administración Central	-	-	-	-	-	-
Otras Administraciones Públicas	-	-	-	15.591	728	-
Otras instituciones financieras y empresarios individuales	100.967	-	-	65	3.030	-
Sociedades no financieras y empresarios individuales	42.833	67	-	140.908	2.421	78
Construcción y promoción inmobiliaria (incluido suelo)	-	-	-	8.121	-	-
Construcción de obra civil	-	-	-	-	-	-
Resto de finalidades	42.833	67	-	132.787	2.421	78
- Grandes empresas	-	-	-	14.931	-	-
- Pymes y empresarios individuales	42.833	67	-	117.856	2.421	78
Resto de hogares	1.040	116	-	293.634	37	1
Viviendas	738	78	-	239.040	37	-
Consumo	4	-	-	18.853	-	1
Otros fines	298	38	-	35.741	-	-
Total	197.029	183	-	480.498	25.137	79

CAJA DE AHORROS Y MONTE DE PIEDAD DE ONTINYENT

Memoria de las Cuentas Anuales

31 de diciembre de 2019

	Miles de Euros					
	Comunidades Autónomas					
	Total	Andalucía	Aragón	Asturias	Baleares	Canarias
Bancos Centrales y entidades de crédito	168.375	6.923	-	-	600	-
Administraciones Públicas	142.157	-	-	-	1.572	3.148
Administración Central	75.668	-	-	-	-	-
Otras Administraciones Públicas	66.489	-	-	-	1.572	3.148
Otras instituciones financieras y empresarios individuales	125.288	-	-	-	-	-
Sociedades no financieras y empresarios individuales	186.359	-	-	-	-	-
Construcción y promoción inmobiliaria (incluido suelo)	6.906	-	-	-	-	-
Construcción de obra civil	-	-	-	-	-	-
Resto de finalidades	179.453	-	-	-	-	-
- Grandes empresas	4.256	-	-	-	-	-
- Pymes y empresarios individuales	175.197	-	-	-	-	-
Resto de hogares	306.694	238	-	-	341	12
Viviendas	249.297	187	-	-	338	-
Consumo	20.122	1	-	-	3	12
Otros fines	37.275	50	-	-	-	-
Total	928.873	7.761	-	-	2.513	3.160

	Miles de Euros					
	Comunidades Autónomas					
	Cantabria	Castilla La Mancha	Castilla y León	Cataluña	Extremadura	Galicia
Bancos Centrales y entidades de crédito	17.572	-	-	20.365	-	11.948
Administraciones Públicas	-	7.595	-	-	5.175	5.242
Administración Central	-	-	-	-	-	-
Otras Administraciones Públicas	-	7.595	-	-	5.175	5.242
Otras instituciones financieras y empresarios individuales	214	-	-	8.791	-	-
Sociedades no financieras y empresarios individuales	-	2	1.410	16.740	-	948
Construcción y promoción inmobiliaria (incluido suelo)	-	-	-	-	-	-
Construcción de obra civil	-	-	-	-	-	-
Resto de finalidades	-	2	1.410	16.740	-	948
- Grandes empresas	-	-	-	-	-	-
- Pymes y empresarios individuales	-	2	1.410	16.740	-	948
Resto de hogares	-	14	21	719	-	-
Viviendas	-	6	19	589	-	-
Consumo	-	8	2	6	-	-
Otros fines	-	-	-	124	-	-
Total	17.786	7.611	1.431	46.615	5.175	18.138

CAJA DE AHORROS Y MONTE DE PIEDAD DE ONTINYENT

Memoria de las Cuentas Anuales

	Miles de Euros					
	Comunidades Autónomas					
	Madrid	Murcia	Navarra	Comunidad Valenciana	País Vasco	La Rioja
Bancos Centrales y entidades de crédito	48.364	-	-	45.120	17.483	-
Administraciones Públicas	-	524	2.503	39.150	1.580	-
Administración Central	-	-	-	-	-	-
Otras Administraciones Públicas	-	524	2.503	39.150	1.580	-
Otras instituciones financieras y empresarios individuales	113.170	-	-	83	3.030	-
Sociedades no financieras y empresarios individuales	40.311	36	-	123.972	2.855	85
Construcción y promoción inmobiliaria (incluido suelo)	-	-	-	6.906	-	-
Construcción de obra civil	-	-	-	-	-	-
Resto de finalidades	40.311	36	-	117.066	2.855	85
- Grandes empresas	-	-	-	4.256	-	-
- Pymes y empresarios individuales	40.311	36	-	112.810	2.855	85
Resto de hogares	1.515	121	-	303.673	39	1
Viviendas	986	81	-	247.052	39	-
Consumo	2	-	-	20.087	-	1
Otros fines	527	40	-	36.534	-	-
Total	203.360	681	2.503	511.998	24.987	86

26.2 Concentración de instrumentos de patrimonio

Por su parte, a continuación se presenta el detalle de los instrumentos de patrimonio propiedad de la Caja al 31 de diciembre de 2020 y 2019 clasificados en función del tipo de emisor:

Miles de euros	2020	
	Activos financieros no destinados a negociación valorados obligatoriamente a valor razonable con cambios en resultados	Activos financieros a valor razonable con cambios en otro resultado global
En función del tipo de emisor		
De entidades de crédito	819	537
De otras sociedades financieras	21.327	63.760
De sociedades no financieras	1.120	16.155
	23.266	80.452

Miles de euros	2019	
	Activos financieros no destinados a negociación valorados obligatoriamente a valor razonable con cambios en resultados	Activos financieros a valor razonable con cambios en otro resultado global
En función del tipo de emisor		
De entidades de crédito	809	764
De otras sociedades financieras	32.601	46.040
De sociedades no financieras	967	18.953
	34.377	65.757

26.3 Información sobre exposición a los sectores de promoción inmobiliaria y construcción

De acuerdo con la Circular 5/2011 del Banco de España, las entidades de crédito publicarán periódicamente (en junio y diciembre) información cualitativa y cuantitativa correspondiente a negocios en España, sobre financiaciones a la promoción y/o construcción inmobiliaria y adquisición de vivienda. Atendiendo a lo requerido por el Banco de España, la información se prepara trimestralmente.

CAJA DE AHORROS Y MONTE DE PIEDAD DE ONTINYENT

Memoria de las Cuentas Anuales

El cuadro siguiente muestra los datos de la financiación concedida por la Entidad al 31 de diciembre de 2020 y 2019 destinada a la financiación de actividades de construcción y promoción inmobiliaria y sus correspondientes coberturas realizadas a dicha fecha por riesgo de crédito:

	Miles de Euros					
	2020			2019		
	Importe Bruto	Exceso sobre el Valor de la Garantía	Deterioro Valor Acumulado	Importe Bruto	Exceso sobre el Valor de la Garantía	Deterioro Valor Acumulado
Crédito	12.983	7.109	4.862	11.116	5.951	4.211
Del que dudoso	754	195	701	797	402	743
Del que normal vigilancia especial	9.620	6.243	4.073	7.475	4.245	3.445
Activos adquiridos, adjudicados y recibidos en pago de deudas	5.878	-	1.629	5.951	-	1.483
Fallidos	7.098	-	-	8.967	-	-
<i>Pro-memoria</i>						
Fondo de cobertura genérico ⁽¹⁾	12.859	-	-	7.566	-	-

(1) Fondo genérico asociado al crédito total concedido al sector privado residente.

En el cuadro anterior no se incluye la financiación concedida a empresas del Grupo dedicadas a este tipo de actividad, que asciende a 13.469 miles de euros (16.260 al 31 de diciembre de 2019) (véase Nota 9).

A su vez, el desglose del crédito concedido, clasificado por garantías y finalidad, es el siguiente:

	Miles de Euros			
	2020		2019	
	Crédito	Activos Adquiridos	Crédito	Activos Adquiridos
Sin garantía hipotecaria	6.409	-	4.738	-
Con garantía hipotecaria:	6.574	5.878	6.378	5.951
Edificios terminados	1.687	4.732	1.775	4.806
Vivienda	694	3.447	725	3.497
Resto de edificios terminados	993	1.285	1.050	1.309
Edificios en construcción	-	105	-	105
Vivienda	-	105	-	105
Resto de edificios en construcción	-	-	-	-
Suelo	3.988	1.041	4.603	1.040
Terrenos urbanizados	3.988	772	4.603	771
Resto de suelo	-	269	-	269
Total	12.983	5.878	11.116	5.951

El importe de aquellos activos adjudicados y recibidos de otros deudores que no proceden de préstamos a empresas de construcción y promoción inmobiliaria asciende a 15.228 miles de euros al 31 de diciembre de 2020 (14.829 miles de euros al 31 de diciembre de 2019), de los cuales, 7.519 miles de euros corresponden a créditos para adquisición de vivienda (7.160 miles de euros al 31 de diciembre de 2019).

CAJA DE AHORROS Y MONTE DE PIEDAD DE ONTINYENT

Memoria de las Cuentas Anuales

26.3.1 Crédito a los hogares para adquisición de vivienda

A continuación se presenta el detalle del importe al 31 de diciembre de 2020 y 2019 de las operaciones de financiación para la adquisición de viviendas:

	Miles de Euros					
	2020			2019		
	Importe Bruto	Del que Dudoso	Deterioro Valor Acumulado	Importe Bruto	Del que Dudoso	Deterioro Valor Acumulado
Sin garantía hipotecaria	12.953	112	476	12.211	226	264
Con garantía hipotecaria	220.672	6.916	2.904	230.093	6.231	2.514

Adicionalmente, para el crédito para adquisición de vivienda con garantía hipotecaria se informa sobre la distribución del mismo en función del "loan to value" (LTV) al 31 de diciembre de 2020:

	Miles de Euros					
	Rangos de LTV (*)					LTV Medio de la Cartera
	≤ 40%	40% - 60%	60% - 80%	80% - 100%	≥100%	
Importe bruto	63.566	79.229	58.918	15.295	3.664	52,53
Del que activos dudosos	692	1.258	2.667	1.339	960	72,86

(*) Se considera el LTV utilizando para ello el riesgo vigente sobre la última tasación disponible.

Esta información al 31 de diciembre de 2019 es la siguiente:

	Miles de Euros					
	Rangos de LTV (*)					LTV Medio de la Cartera
	≤ 40%	40% - 60%	60% - 80%	80% - 100%	≥100%	
Importe bruto	62.938	87.407	58.243	17.260	4.245	53,19
Del que activos dudosos	566	1.339	2.130	1.455	741	72,19

(*) Se considera el LTV utilizando para ello el riesgo vigente sobre la última tasación disponible.

26.3.2 Políticas establecidas para hacer frente a los activos problemáticos

Canales de entrada

Los canales de entrada habituales por los que los activos inmobiliarios se incorporan al balance de la Entidad son las ejecuciones hipotecarias y personales, judiciales y extrajudiciales (notariales), las daciones en pago y la compra de activos por parte de sociedades participadas.

En función del canal por el que procedan, los procedimientos son distintos y supervisados por distintos servicios.

Actuaciones según tipología de activos

Los criterios de actuación se estructuran según la tipología de activos y pueden resumirse de la siguiente manera:

Suelos

Como política general, en la actualidad no se facilitan operaciones para financiar nuevos desarrollos de suelo.

CAJA DE AHORROS Y MONTE DE PIEDAD DE ONTINYENT

Memoria de las Cuentas Anuales

Las operaciones de financiación de suelo existentes cuentan con garantía hipotecaria y garantía personal adicional de los promotores del proyecto.

En aquellas financiaciones en las cuales no es previsible a corto plazo la finalización del desarrollo del suelo, o en aquellos casos en que están acabados sin inicio de la construcción de viviendas, se asegura la realización de las inversiones mínimas imprescindibles para mantener su valor y expectativas urbanísticas y se facilitan prórrogas de carencia y de vencimientos por plazo de 2 ó 3 años, incorporando, si es posible, nuevas garantías hipotecarias o personales para mantener los ratios de cobertura de la garantía iniciales.

En aquellos en que se está acabando la urbanización del terreno la Entidad nombra un técnico independiente que controla el seguimiento de la obra y que nos permite comparar la disposición del préstamo con la evolución de las obras.

Cuando no está garantizada la viabilidad del cliente y/o de las financiaciones, o en situaciones de liquidación o fase concursal, se adquieren los suelos financiados, en la medida que no aparezcan terceros interesados.

Promoción de viviendas

Como política general, no se facilitan operaciones para financiar nuevas promociones de viviendas. Como excepción, se pueden financiar nuevas promociones, primera residencia, de pequeño o mediano tamaño, generalmente en régimen de vivienda libre y sobre suelos previamente financiados y después de un estudio junto con el promotor de la potencialidad del mercado. Ello permite dar salida a los suelos financiados, en producto con escaso riesgo, además de facilitar un mínimo nivel de actividad a los clientes.

La prioridad para la Entidad en las promociones en curso es la finalización por parte del promotor de las mismas ya que de otra forma se mantiene una inversión ociosa en un producto que no puede ser sacado a la venta, con los consiguientes problemas de deterioro.


Colaborar activamente en la venta de las viviendas junto con los clientes promotores, facilitando canales alternativos de comercialización y ofreciendo condiciones preferenciales de financiación a los clientes finalistas.

Si finalmente las circunstancias de la promotora hicieran inviable la continuidad de la financiación, una vez obtenido el activo que garantiza la operación a través de la adquisición en pago de deudas o por la ejecución judicial, se finalizaría su construcción así como su comercialización a través de la red de oficinas y puntualmente a través de acuerdos de colaboración con agentes de la propiedad inmobiliaria (API).

Procedimientos

A continuación se resumen brevemente los procedimientos aplicados:

- Todas las ejecuciones extrajudiciales (notariales) y las daciones en pago son propuestas por el Comité de Seguimiento del Crédito previo informe del Área de Negocio, del Staff de Riesgos, y con la opinión de Asesoría Jurídica.
- Se realiza tasación del activo, cumpliendo los requisitos marcados por la orden ECO/805/2003 y cuya finalidad debe ser la garantía hipotecaria (a través de una agencia de valoración de reconocido prestigio).
- Se recaba información de todos los pagos que pudieran gravar el activo, cargas de urbanización, IBI, comunidad de propietarios, tasas, etc. y se informa del estado al Área de Negocio.



CAJA DE AHORROS Y MONTE DE PIEDAD DE ONTINYENT

Memoria de las Cuentas Anuales

- Una vez aprobada la dación en pago y verificada con la oficina todos los términos de la operación, se procede de forma centralizada a la preparación de la escritura de dación en pago, facilitando, desde Asesoría Jurídica, toda la documentación y datos necesarios a la Notaría.
- En el caso de promociones inmobiliarias, durante la preparación de la documentación se realiza una verificación del estado de los inmuebles por parte de un equipo técnico externo.
- En las adjudicaciones judiciales, una vez instado procedimiento judicial hasta la obtención del Decreto de Adjudicación del activo, título que permite inscribir el inmueble a nombre de la Caja antes de la posesión, se solicita tasación externa del inmueble y una vez concedida por el Juzgado la posesión, se realiza una tasación completa visitando el inmueble.

Estrategia de puesta en valor

La estrategia a aplicar en el medio plazo en relación con este tipo de activos se basa en las siguientes pautas:

- **Vivienda acabada:** Todos los inmuebles finalizados están en perfecto estado, se ha fijado su precio de venta basado en tasaciones y opinión de los agentes que intervienen en el mercado inmobiliario. Las viviendas están disponibles para su comercialización por parte de la red de oficinas y de colaboradores externos y son incorporados al portal inmobiliario de la Intranet Corporativa.
- **Promoción en curso:** Excepto en los casos en que se haya tomado la decisión de hibernar la promoción, se llevará a cabo la valoración, contratación y seguimiento de la obra, obteniendo vivienda acabada que pasará al estadio anterior.
- **Solares susceptibles de promover:** Cada solar que se adjudica la Entidad, se clasifica en solar con posibilidad de promover a corto plazo en base a su ubicación y demanda de viviendas, y aquellos que no tienen posibilidades a corto plazo, se realiza un estudio de los mismos conjuntamente con los profesionales del sector con experiencia de la zona para decidir el tipo de vivienda, precio de mercado y viabilidad económica.
- **Solares en desarrollo:** Se analiza la posibilidad de continuar con la gestión urbanística hasta conseguir la aprobación del planeamiento. Una vez en este estadio, básicamente consolidaremos esta reclasificación mediante la aprobación del proyecto de reparcelación y su inscripción registral. A partir de este momento se debe realizar un exhaustivo estudio de la conveniencia de iniciar las obras de urbanización de forma inmediata o programar a más largo plazo el desarrollo de éstas.

La Caja cuenta con un sistema de comercialización a través de la web interna (intranet) y de la red de oficinas cuyas principales características son:

- Dotar a la web especializada de una potente herramienta de búsqueda con mejoras en la misma, que permitan hacerla más dinámica e interactiva.
- Incorporar tanto los inmuebles propiedad de la Entidad, los de empresas participadas y los financiados con préstamo promotor de nuestra entidad, así como los inmuebles de clientes con dificultades para el pago de sus préstamos, una vez obtenida autorización por parte del promotor.
- Utilizar agentes de la propiedad inmobiliaria (API) para la comercialización y visita al inmueble.

CAJA DE AHORROS Y MONTE DE PIEDAD DE ONTINYENT

Memoria de las Cuentas Anuales

- Incentivar a los empleados por la venta de los activos.
- Se va a adoptar la estrategia de estudiar y analizar el cambio de uso de locales comerciales por viviendas, al detectar la escasez de viviendas en localidades como Ontinyent.
- Buscar también el enfoque del alquiler de los activos disponibles para obtener rentabilidad de los mismos.
- Seguir transmitiendo a toda la plantilla, a través del Área de Negocio, que la venta de activos es un objetivo prioritario en el plan estratégico de la Caixa Ontinyent.

26.4 Riesgo operacional

El riesgo operacional se define como la posibilidad de incurrir en pérdidas debido a procesos erróneos o inadecuados, fallos del personal o de los sistemas internos, o bien a causa de acontecimientos externos. Incluye el riesgo de cumplimiento normativo o riesgo legal, el riesgo de conducta, el riesgo tecnológico, el riesgo de modelo, el riesgo fiscal, el riesgo de externalización y el riesgo jurídico. No incluye el riesgo reputacional ni el estratégico y de negocio.

Este riesgo es inherente a la operativa de la entidad por lo que su gestión es objeto de consideración en todos los ámbitos de la organización.

Para llevar a cabo la identificación, medición y evaluación de este riesgo, se han definido un conjunto de técnicas/herramientas, cuantitativas y cualitativas. El análisis cuantitativo de este riesgo se realiza fundamentalmente mediante el registro en una base de datos de las pérdidas asociadas a eventos de riesgo operacional. El análisis cualitativo mediante ejercicios de autoevaluación.

Por otra parte existe una Política de Gestión de Continuidad de Negocio que se engloban dentro de la Política de Seguridad Global que Caixa Ontinyent tiene aprobada, y cuyo objetivo es proteger y garantizar la integridad de los bienes y el normal funcionamiento de sus actividades.

26.5 Riesgo reputacional

El riesgo reputacional puede definirse como la posibilidad de daño en la imagen, prestigio o reputación de una entidad derivado de la percepción que terceras personas pudieran tener sobre sus actuaciones.


Es un riesgo independiente de los riesgos crediticios y/o económicos ligados a las propias operaciones, así como del riesgo legal que pudiera existir en el desarrollo e instrumentación de las mismas. Por tanto, es un riesgo adicional a cualquier otro soportado.

La finalidad de la gestión del riesgo reputacional es, obtener la confianza, la lealtad y la mejor valoración posible por parte de los grupos de interés, que repercutan en minimizar dicho riesgo y, por tanto, en una mejora de su competitividad, basándose en los principios de legalidad, integridad y transparencia, y asegurando su no participación en actividades que pudieran dañar su reputación.

Para ello la Entidad dispone de diferentes políticas y normas de actuación que, con el Servicio de Atención al Cliente, permiten gestionar adecuadamente el riesgo reputacional.

26.6 Riesgo legal y de cumplimiento normativo

La Caja dispone de un Staff de Control que, entre otras, tiene asignada la función de Cumplimiento Normativo en base a la cual, y de forma continuada, se vienen acometiendo medidas para fortalecer el control interno y para gestionar el riesgo de cumplimiento.



CAJA DE AHORROS Y MONTE DE PIEDAD DE ONTINYENT

Memoria de las Cuentas Anuales

Dicho Staff controla y evalúa regularmente la adecuación y eficacia de los procedimientos establecidos y de las medidas adoptadas para la mejora continua en la gestión del riesgo regulatorio.

Su principal misión es la gestión del riesgo de cumplimiento a través de una adecuada identificación de toda normativa susceptible de afectar a la Caja. Para el desarrollo de esta función cuenta con el apoyo del Staff de Asesoría Jurídica en cuanto a la interpretación de las leyes y su adecuada actualización.

El Staff de Control monitoriza el cumplimiento de los procedimientos y guías de cumplimiento de la Caja mediante valoraciones y pruebas regulares, reportando sobre los resultados. Igualmente hace el seguimiento de deficiencias y, cuando es necesario, formula propuestas de mitigación.

Por otra parte, actúa como punto de referencia para la recepción de consultas internas y de peticiones de información de los organismos supervisores en materia de cumplimiento normativo.

El Staff realiza un asesoramiento y control sobre el cumplimiento de la normativa tanto interna como externa, y en especial sobre la referida a las siguientes áreas de responsabilidad centralizadas:

- Servicios de inversión y cumplimiento de la Directiva MiFID.
- Prevención de blanqueo de capitales y financiación del terrorismo.
- Normas de conducta en el ámbito del mercado de valores.
- Protección de Datos de carácter personal de la clientela, los empleados y los proveedores.
- Responsabilidad Penal.

Forma parte de las funciones del Staff de Control reportar periódicamente a la Alta Dirección y al Consejo de Administración sobre el ámbito de actuación de la función de cumplimiento, manifestando los aspectos más relevantes que se hayan podido producir e indicando particularmente si se han adoptado medidas apropiadas en aquellos casos en que hubieran aparecido deficiencias.

27. OBRA SOCIAL

Fines de la Obra Social

La Entidad viene realizando obras sociales con la parte del excedente que no destina a reservas. La gestión de estos fondos está encomendada al Consejo de Administración, en el marco de los acuerdos que al respecto adopte la Asamblea General.

Para el ejercicio 2020, la Asamblea General aprobó las siguientes líneas de actuación:

- a) En el programa de Publicaciones, destinado a potenciar la investigación y la divulgación de temas autóctonos: limitar el número de publicaciones a aquellas comprometidas, y utilizar las nuevas tecnologías y las redes sociales para su promoción y venta.
- b) En el programa de Colaboración con colectivos, destinado a apoyar las iniciativas sociales: mantener las colaboraciones tradicionales, actuar especialmente en aquellas actividades de carácter asistencial, implicarse y comunicar las actividades de los colectivos con los que se colabora, incrementar la presencia en las localidades y en los campus universitarios; y desarrollar la Política de Responsabilidad Social Corporativa.

CAJA DE AHORROS Y MONTE DE PIEDAD DE ONTINYENT

Memoria de las Cuentas Anuales

- c) En Fundaciones, destinado a consolidar la implicación permanente de esta Caja: respecto a las fundaciones compartidas, continuar asumiendo la gestión de gobierno y administración, implicarse en sus decisiones y en el desarrollo de sus actividades; y utilizarlas como una plataforma de relaciones con los agentes sociales.
- d) En Centros de Gestión propia, destinado a prestar un servicio directo a la sociedad: mantener cerrado al público el Club de Jubilados de Ontinyent mientras permanezca la situación de riesgo sanitario por el contagio de Covid-19; con relación al Centro Cultural Caixa Ontinyent, permanecer cerrado al público durante el estado de alarma y reapertura en función de la situación y atendiendo las recomendaciones sanitarias; continuar con la ejecución de una programación propia y estable; mantenerse como referente local y comarcal, acoger actividades de colectivos y comunicar las actuaciones aprovechando las nuevas tecnologías y redes sociales; y con relación al Centro Social Caixa Ontinyent, adquirir y adecuar los locales colindantes..
- e) En Fundació Caixa Ontinyent, destinado a desarrollar acciones de integración social y financiera: reorientar el programa de educación financiera e impulsar y poner en funcionamiento el Monte de Piedad.
- f) En Centros en colaboración, destinado a aportar recursos estables para posibilitar servicios sociales: divulgar la existencia y supervisar y comunicar las actuaciones de los centros en funcionamiento actuales; y negociar y suscribir un convenio para la implantación del Centro de Salud Mental de Ontinyent.

De acuerdo con la normativa de clasificación de las obras sociales, el reparto y composición de la misma ha sido:

1. Obra Propia: la gestionada directamente por la Entidad, que representa el 71,52% del total de la obra social realizada, destacándose, entre ella, el Centro Cultural Caixa Ontinyent, la gestión de la obra social, la integración laboral y social, el Club de Jubilados de Ontinyent, el programa de Publicaciones, el sostenimiento de la Fundació Caixa Ontinyent con actividades destinadas a educación financiera y la puesta en funcionamiento del Monte de Piedad y la adquisición para su adecuación, de los inmuebles adyacentes al Centro Social Caixa Ontinyent.
2. Obra en colaboración, la gestionada a través de convenios con otras entidades, instituciones y colectivos, que representa el 28,48% del total de la obra social realizada, destacándose, como actuaciones más relevantes: las actividades de la Fundació Universitària Vall d'Albaida, el mantenimiento de los Centros ya establecidos, la colaboración con colectivos diversos, los programas de asistencia a mayores, y la afectación contable a la obra social de los inmuebles destinados a la implantación del Centro de Día de Salud Mental en Ontinyent, y posterior cesión de uso a la Asociación ADIEM.

Gestión de la Obra Social

La gestión de la obra social está encomendada estatutariamente al Consejo de Administración, quien mantiene determinadas delegaciones en la Comisión de Gestión del propio Consejo.

Así, corresponde en exclusiva al Consejo de Administración la elevación de propuestas a la Asamblea General respecto de creación y disolución de las Obras, así como de los presupuestos anuales y liquidación de los mismos.



CAJA DE AHORROS Y MONTE DE PIEDAD DE ONTINYENT

Memoria de las Cuentas Anuales

Por su parte, la Comisión de Gestión, que está integrada por cinco de los nueve miembros que componen el Consejo de Administración, tiene delegación de éste para desarrollar las acciones y obras previstas en los presupuestos anuales, dentro del espíritu, bases y presupuesto económico fijado. Además de la elevación de informes y propuestas al Consejo, la Comisión de Gestión supervisa la ejecución de las actuaciones en cada programa y estudia las propuestas que se planteen respecto a nuevas acciones.

El presupuesto de Obra Social de la Entidad para el año 2021 asciende a 1.247 miles de euros y ha sido cubierto con los fondos disponibles.

Fondo de la Obra Social

El desglose por conceptos de los saldos afectos a la Obra Social de la Caja, al 31 de diciembre de 2020 y 2019, es el siguiente:

Miles de euros	2020	2019
Aplicado activo material (Nota 13)	7.598	7.522
Gastos comprometidos en el ejercicio	1.133	1.200
Importe comprometido para inversiones	113	629
Gastos de mantenimiento del ejercicio corriente	(932)	(1.046)
Importe no comprometido	934	391
Total	8.846	8.696

El detalle de los movimientos que se han producido durante los ejercicios 2020 y 2019 en este capítulo del balance se muestra a continuación:

Miles de euros	2020	2019
Saldo inicial	8.090	8.533
Distribución excedentes del ejercicio	1.082	1.209
Gastos de mantenimiento	(932)	(1.046)
Saldo final	8.846	8.696

28. INGRESOS POR INTERESES

Seguidamente se desglosan los ingresos por intereses más significativos devengados por la Caja en los ejercicios 2020 y 2019, atendiendo a la cartera de instrumentos que los han originado:

Miles de euros	2020	2019
Activos financieros no destinados a negociación valorados obligatoriamente a valor razonable con cambios en resultados	25	24
Activos financieros a valor razonable con cambios en otro resultado global	8.826	9.840
Activos financieros a coste amortizado	11.349	10.832
Derivados - contabilidad de coberturas, riesgo de tipo de interés	-	-
Ingresos por intereses de pasivos financieros	1.255	989
Otros activos	-	-
	21.455	21.685

El capítulo "Ingresos por intereses de pasivos" del cuadro anterior recoge los ingresos derivados de los pasivos financieros mantenidos por la Caja en balance a lo largo de los ejercicios 2020 y 2019, respectivamente, remunerados a tipos de interés negativos con entidades de crédito.

El epígrafe "Ingresos por intereses de pasivos financieros", recoge intereses devengados a razón de los depósitos de bancos centrales que mantiene la Entidad a los cierres de los ejercicios 2020 y 2019.

CAJA DE AHORROS Y MONTE DE PIEDAD DE ONTINYENT

Memoria de las Cuentas Anuales

29. GASTOS POR INTERESES

El desglose del saldo de este capítulo de las cuentas de pérdidas y ganancias de los ejercicios 2020 y 2019 clasificados atendiendo a la cartera de instrumentos financieros que los han originado es el siguiente:

Miles de euros	2020	2019
Pasivos financieros mantenidos para negociar	-	-
Pasivos financieros designados a valor razonable con cambios en resultados	-	-
Pasivos financieros a coste amortizado ¹²	1.318	1.422
Gastos por intereses de activos financieros	-	-
Derivados - contabilidad de coberturas, riesgo de tipo de interés	-	-
Otros pasivos	63	86
	1.381	1.508

30. INGRESOS POR DIVIDENDOS

A continuación se presenta el desglose de este capítulo de las cuentas de pérdidas y ganancias de los ejercicios 2020 y 2019:

Miles de euros	2020	2019
Activos financieros no destinados a negociación valorados obligatoriamente a valor razonable con cambios en resultados	124	216
Activos financieros a valor razonable con cambios en otro resultado global	1.713	973
Inversiones en dependientes, negocios conjuntos y asociadas	12	40
	1.849	1.229

31. INGRESOS POR COMISIONES

A continuación se presenta el importe del ingreso por comisiones devengadas en los ejercicios 2020 y 2019 clasificadas atendiendo a los principales conceptos por los que se han originado:

Miles de euros	2020	2019
Comisiones por riesgos contingentes (Nota 41)	204	195
Comisiones por servicio de cobros y pagos	3.503	3.430
Comisiones por servicio de valores	76	72
Comisiones por cambio de divisas y billetes extranjeros	1	5
Otras comisiones	1.905	1.888
	5.689	5.590

El saldo de "Otras comisiones" del cuadro anterior, incluye, entre otros, 1.539 miles de euros devengados en el ejercicio 2020 (1.464 miles de euros en 2019) por comercialización de productos financieros no bancarios.

CAJA DE AHORROS Y MONTE DE PIEDAD DE ONTINYENT

Memoria de las Cuentas Anuales

32. GASTOS POR COMISIONES

A continuación se presenta el importe del gasto por comisiones pagadas devengadas en los ejercicios 2020 y 2019 clasificadas atendiendo a los principales conceptos por los que se han originado:

Miles de euros	2020	2019
Comisiones cedidas a otras entidades y corresponsales	69	28
Comisiones pagadas por operaciones con valores	365	198
Otras comisiones	10	12
	444	238

33. GANANCIAS O PÉRDIDAS POR ACTIVOS Y PASIVOS FINANCIEROS, NETAS

El desglose de las ganancias o pérdidas por activos y pasivos financieros correspondiente a los ejercicios 2020 y 2019 es el siguiente:

Miles de euros	2020	2019
Ganancias o (-) pérdidas por activos y pasivos financieros mantenidos para negociar, netas	2	(82)
Ganancias o (-) pérdidas por activos financieros no destinados a negociación valorados obligatoriamente a valor razonable con cambios en resultados, netas	797	2.238
Ganancias o (-) pérdidas al dar de baja en cuentas activos y pasivos financieros no valorados a valor razonable con cambios en resultados, netas	663	242
<i>Activos financieros a valor razonable con cambios en otro resultado global</i>	663	242
	1.462	2.398

En el ejercicio 2020 la Caja ha vendido instrumentos financieros, clasificados como "Activos financieros a valor razonable con cambios en otro resultado global", por importe de 73.250 miles de euros (68.373 miles de euros en el ejercicio 2019).

34. OTROS INGRESOS DE EXPLOTACIÓN

El desglose del saldo de este capítulo de la cuenta de pérdidas y ganancias de los ejercicios 2020 y 2019 es el siguiente:

Miles de euros	2020	2019
Ingresos por alquileres (Nota 13)	370	324
Ingresos por gastos repercutidos	10	16
Otros ingresos	845	847
	1.225	1.187

CAJA DE AHORROS Y MONTE DE PIEDAD DE ONTINYENT

Memoria de las Cuentas Anuales

35. OTROS GASTOS DE EXPLOTACIÓN

El desglose del saldo de este capítulo de las cuentas de pérdidas y ganancias de los ejercicios 2020 y 2019 es el siguiente:

Miles de euros	2020	2019
Contribución al Fondo de Garantía de Depósitos (Nota 2.v)	1.071	1.077
Contribución al Fondo Único de Resolución (Nota 2.v)	155	131
Otros conceptos	1.218	1.070
	2.444	2.278

36. GASTOS DE ADMINISTRACIÓN - GASTOS DE PERSONAL

La composición del epígrafe "Gastos de Administración - Gastos de personal" de las cuentas de pérdidas y ganancias de los ejercicios 2020 y 2019 es la siguiente:

Miles de euros	2020	2019
Sueldos y salarios	7.766	8.110
Seguridad Social	2.425	2.409
Indemnizaciones por cese (Nota 2.o.4)	86	441
Aportaciones a planes de aportación definida	481	481
Gastos de formación	16	45
Otros gastos de personal	149	290
	10.923	11.776

El número medio de empleados de la Caja en los ejercicios 2020 y 2019 distribuido por categorías profesionales ha sido el siguiente:

	Número de Empleados					
	2020			2019		
	Hombres	Mujeres	Total	Hombres	Mujeres	Total
Directivos	9	1	10	9	1	10
Mandos intermedios	37	17	54	37	17	54
Trabajadores cualificados	53	62	115	57	66	123
Trabajadores no cualificados	1	1	2	1	1	2
	100	81	181	104	85	189

El número de empleados diferenciado por sexos al 31 de diciembre de 2020 y 2019, no difiere significativamente del número medio de empleados presentado en el cuadro anterior.

El número medio de personas empleadas durante los ejercicios 2020 y 2019, con discapacidad mayor o igual del 33%, asciende a 4 trabajadores cualificados y 1 trabajador no cualificados, tanto en 2020 como en 2019 en ambos casos.

Compromisos post-empleo

El importe registrado en el epígrafe "Provisiones - Fondos para pensiones y obligaciones similares" del balance al 31 de diciembre de 2020 adjunto, que asciende a 1.033 miles de euros, corresponde en su totalidad a compromisos post-empleo (1.101 miles de euros al 31 de diciembre de 2019).

La Entidad tenía asumido el compromiso, según lo establecido en el convenio colectivo aplicable, de complementar las prestaciones de la Seguridad Social que corresponden a sus empleados o derechohabientes, en caso de jubilación, viudedad, orfandad, incapacidad permanente o gran invalidez, para los empleados incorporados a la Entidad antes del XIV Convenio Colectivo, o de aportar una cuantía definida para los empleados incorporados con posterioridad al citado convenio.

CAJA DE AHORROS Y MONTE DE PIEDAD DE ONTINYENT

Memoria de las Cuentas Anuales

Fondo externo

A partir del acuerdo suscrito con sus empleados con fecha 31 de julio de 1997, la Entidad modificó el sistema de previsión social complementario de jubilación, sustituyendo, con efectos a partir del 1 de enero de 1998, la modalidad de prestación definida por la de aportación definida, con reconocimiento de los servicios pasados a 31 de diciembre de 1997 como derechos consolidados y quedando obligada a la externalización de los compromisos, acogiéndose a la disposición transitoria decimoquinta de la Ley 30/1995, de 8 de noviembre, de Ordenación y Supervisión de los Seguros Privados.

Este acuerdo no afectó al personal pasivo y sus derechohabientes o beneficiarios, que continuaron percibiendo sus compromisos directamente de la Entidad a través del fondo interno ya constituido.

En 1998 se formalizó el Plan de Pensiones de los Empleados de la Caja de Ahorros y Monte de Piedad de Ontinyent, al que se adhirieron la totalidad de los trabajadores. El Plan se acogió a la Ley 8/1987 de Fondos de Pensiones. Gesinca Pensiones, S.A. es la sociedad gestora del Plan y Cecabank, S.A. es la entidad depositaria.

Asimismo, y para el personal activo de la Caja que tenga la condición de partícipe del Plan de Pensiones de Empleo promovido por la Caja y para el cual las aportaciones precisas a dicho Plan excedan los límites financieros establecidos en la normativa vigente, se contrató un seguro de cobertura a las aportaciones empresariales que excedan de los citados límites financieros, todo ello de acuerdo con lo estipulado con el RDL 1/2002 de Planes y Fondos de Pensiones y su Reglamento RD 1588/1999.

Con fecha 18 de noviembre de 1998 fue aceptada la adscripción del Plan al fondo de pensiones Ahorropensión Dos, Fondo de Pensiones. En diciembre de 1998 la Subdirección General de Planes y Fondos de Pensiones registró el Plan de Pensiones de los Empleados de la Caja de Ahorros y Monte de Piedad de Ontinyent con el número 1555.

Este Plan de Pensiones es de duración indefinida y su modalidad es por el sistema de empleo. En razón de las obligaciones estipuladas es un plan mixto en el que se establecen dos subplanes, en función de la fecha de incorporación de los empleados a la Entidad, tomando como referencia el pasado XIV Convenio Colectivo, de 1986. Ambos subplanes son de aportación definida para las contingencias de jubilación y de prestación definida para las contingencias de fallecimiento e invalidez del personal activo.

En base a lo comentado, la Entidad ha transferido en 2020 y 2019 las cantidades de 481 y 481 miles de euros, respectivamente, por los siguientes conceptos e importes:

Miles de euros	2020	2019
Aportación definida devengada	413	402
Prima de riesgo de las prestaciones definidas (fallecimiento e invalidez)	68	79
	481	481

Al 31 de diciembre de 2020 y 2019 la totalidad de compromisos devengados hasta la fecha con el personal activo se encuentra cubierta mediante el mencionado fondo de pensiones externo.

CAJA DE AHORROS Y MONTE DE PIEDAD DE ONTINYENT

Memoria de las Cuentas Anuales

Fondo interno

El Ministerio de Economía concedió, con fecha 17 de diciembre de 2002, autorización a la Entidad para mantener en fondo interno el importe necesario para cubrir los compromisos con el personal pasivo y sus derechohabientes. En relación con este colectivo, los estudios actuariales al 31 de diciembre de 2020 y 2019 preparados por Gesinca han sido efectuados utilizando el mismo sistema de cálculo que en ejercicios anteriores, teniendo en cuenta lo siguiente:

- un tipo de interés técnico mínimo del 1,00% y máximo del 0,2938% (0,5003% en el ejercicio 2019) según el compromiso. La tasa de descuento aplicada es el tipo de mercado según la duración financiera de los flujos de los compromisos y según curva de tipos iBoxx correspondiente a bonos corporativos de alta calidad crediticia (AA).
- una tasa de revisión de pensiones del 2,50% (2,50% en 2019).
- las tablas de supervivencia y mortalidad utilizadas en el ejercicio 2020 son las tablas PERM - 2000P y PERF-2000P (mismas tablas en 2019).

El movimiento registrado en el epígrafe "Provisiones – Fondos para pensiones y obligaciones similares" en los ejercicios 2020 y 2019 se muestra a continuación:

Miles de euros	2020	2019
Saldo inicial	1.101	1.125
Dotaciones netas con cargo a resultados (Nota 17)	5	14
Utilización de saldos (Nota 17)	(73)	(82)
Pérdidas y ganancias actuariales (Nota 17)	8	44
	1.041	1.101

De acuerdo con dichos estudios, el pasivo devengado por este concepto al 31 de diciembre de 2020 y 2019 queda totalmente cubierto por el fondo interno constituido en el epígrafe "Provisiones – Fondo para pensiones y obligaciones similares" del balance (véase Nota 17). Los Administradores de la Entidad estiman que la sensibilidad del valor actual de las retribuciones comprometidas y del valor de los fondos afectos, a las variaciones de las principales hipótesis de las valoraciones que se desprenden de los estudios actuariales (tipo de interés, incremento salarial y modificaciones de tablas de supervivencia y mortalidad), no sería relevante, motivo por el cual no se desglosa dicho análisis de sensibilidad en las presentes cuentas anuales.

Aportaciones a ambos fondos

El importe neto registrado en la cuenta de pérdidas y ganancias del ejercicio 2020 por los compromisos por pensiones ha ascendido a 515 miles de euros (592 miles de euros en 2019), según el siguiente desglose:

Miles de euros	2020	2019
Personal pasivo:		
Dotaciones	59	111
Aportación definida devengada	388	402
Prima de riesgo de las prestaciones definidas	68	79
	515	592

De las dotaciones del personal pasivo en 2020, se han registrado 5 miles de euros (14 miles de euros en 2019) de acuerdo con su naturaleza, como "Intereses y cargas asimiladas".

CAJA DE AHORROS Y MONTE DE PIEDAD DE ONTINYENT

Memoria de las Cuentas Anuales

37. GASTOS DE ADMINISTRACIÓN - OTROS GASTOS DE ADMINISTRACIÓN

El desglose del saldo de este epígrafe de las cuentas de pérdidas y ganancias de los ejercicios 2020 y 2019 es el siguiente:

Miles de euros	2020	2019
Inmuebles, instalaciones y material	738	831
Informática	500	489
Comunicaciones	397	418
Publicidad y propaganda	249	291
Informes técnicos	451	632
Servicios de vigilancia y traslado de fondos	86	79
Primas de seguro y autoseguro	66	65
Servicios administrativos subcontratados	74	69
Contribuciones e impuestos	348	488
Gastos de representación y desplazamiento de personal	22	50
Cuotas asociaciones	153	153
Por órganos de gobierno y control	107	100
Gastos judiciales y de letrados	177	274
Otros gastos	1.099	903
	4.467	4.842

Los honorarios satisfechos por la auditoría de cuentas y otros servicios, de la Entidad, en 2020 y 2019, son los siguientes:

	Miles de euros
Auditoría de las cuentas anuales Ejercicio 2020 – Ernst & Young, S.L.	56
Auditoría de las cuentas anuales Ejercicio 2019 – KPMG Auditores	58

Los importes incluidos en el cuadro anterior, incluyen la totalidad de los honorarios relativos a los servicios realizados durante los ejercicios 2020 y 2019, con independencia del momento de su facturación.

Adicionalmente a los servicios de auditoría de cuentas, durante los ejercicios 2020 y 2019 la Caja ha satisfecho honorarios por importe 7 miles de euros, respectivamente, correspondientes a los procedimientos de verificación realizados en relación con el Informe Anual del Auditor sobre Protección de Activos de Clientes. Durante el ejercicio 2020 y 2019 otras entidades distintas a la red de Ernst&Young, S.L. o KPMG Internacional, respectivamente, no han facturado importe alguno.

38. DETERIORO DEL VALOR O REVERSIÓN DEL DETERIORO DEL VALOR DE ACTIVOS FINANCIEROS NO VALORADOS A VALOR RAZONABLE CON CAMBIOS EN RESULTADOS

La composición del saldo de este capítulo de las cuentas de pérdidas y ganancias de los ejercicios 2020 y 2019 es la siguiente:

Miles de euros	(Dotación) / Reversión neta con (cargo) / abono a resultados del ejercicio	
	2020	2019
Activos financieros a valor razonable con cambios en otro resultado global- Valores representativos de deuda (Nota 22.8) Instrumentos de patrimonio	(337)	(169)
	<u>(337)</u>	<u>(169)</u>
Activos financieros a coste amortizado Valores representativos de deuda Préstamos y anticipos	(417)	(206)
	<u>(1.340)</u>	<u>(869)</u>
	<u>(1.757)</u>	<u>(1.075)</u>
	(2.094)	(1.244)

CAJA DE AHORROS Y MONTE DE PIEDAD DE ONTINYENT

Memoria de las Cuentas Anuales

39. AMORTIZACIÓN

A continuación se presenta el desglose por naturaleza de este capítulo de las cuentas de pérdidas y ganancias de los ejercicios 2020 y 2019:

Miles de euros	2020	2019
Amortización de los activos tangibles (Nota 13)	1.357	1.307
Amortización de los activos intangibles (Nota 14)	200	153
	1.557	1.460

40. PARTES VINCULADAS

A continuación se presentan los saldos registrados en los balances al 31 de diciembre de 2020 y 2019 y en las cuentas de pérdidas y ganancias de los ejercicios 2020 y 2019 que tienen su origen en operaciones con partes vinculadas distintas de las incluidas en la Nota 40.1:

	Miles de Euros					
	2020			2019		
	Empresas del Grupo	Empresas Asociadas	Otras Partes Vinculadas	Empresas del Grupo	Empresas Asociadas	Otras Partes Vinculadas
ACTIVO:						
Créditos sobre clientes	22.580	-	2.432	23.558	-	2.615
PASIVO:						
Débitos a clientes	2.213	124	4.211	3.857	99	4.510
PÉRDIDAS Y GANANCIAS:						
Gastos-						
Gastos por intereses		-	-		-	1
Ingresos-						
Ingresos por intereses	554	-	41	744	-	51
Dividendos	-	12	-	-	20	-
Comisiones	39	1	36	27	1	53
OTROS:						
Pasivos contingentes	1.851	6	12	51	6	12

El desglose de los plazos en origen de las operaciones con partes vinculadas incluidas en el cuadro anterior es el siguiente:

Préstamos y anticipos	Miles de Euros					Total
	Hasta 1 Año	De 1 a 5 Años	De 5 a 10 Años	De 10 a 15 Años	Más de 15 Años	
31 de diciembre de 2020-						
Empresas del Grupo	-	12.213	4.674	3.366	2.327	22.580
Empresas asociadas	-	-	-	-	-	-
Otras partes vinculadas	74	105	124	21	2.108	2.432
Total	74	12.318	4.798	3.387	4.435	25.012
31 de diciembre de 2019-						
Empresas del Grupo	225	10.614	5.070	3.528	4.121	23.558
Empresas asociadas	-	-	-	-	-	-
Otras partes vinculadas	68	21	240	23	2.263	2.615
Total	293	10.635	5.310	3.551	6.384	26.173

CAJA DE AHORROS Y MONTE DE PIEDAD DE ONTINYENT

Memoria de las Cuentas Anuales

Depósitos de la Clientela	Miles de Euros				Total
	A la Vista	Hasta 1 Año	De 1 a 2 Años	Más de 2 Años	
31 de diciembre de 2020-					
Empresas del Grupo	2.213	-	-	-	2.213
Empresas asociadas	124	-	-	-	124
Otras partes vinculadas	2.893	1.306	-	12	4.211
Total	5.230	1.306	-	12	6.548
31 de diciembre de 2019-					
Empresas del Grupo	3.857	-	-	-	3.857
Empresas asociadas	99	-	-	-	99
Otras partes vinculadas	3.004	1.494	-	12	4.510
Total	6.960	1.494	-	12	8.466

El desglose de los importes dispuestos y las garantías de las operaciones con las partes vinculadas incluidas en los cuadros anteriores al 31 de diciembre de 2020 y 2019 es el siguiente:

	Miles de Euros		
	2020		
	Empresas del Grupo	Empresas Asociadas	Otras Partes Vinculadas
Créditos a la clientela-			
Garantía hipotecaria	16.660	-	2.129
Garantía personal y otras	5.920	-	303
Importe dispuesto	22.580	-	2.432

Riesgos contingentes-			
Garantía personal	1.851	6	12
Importe dispuesto	1.851	6	12

	Miles de Euros		
	2019		
	Empresas del Grupo	Empresas Asociadas	Otras Partes Vinculadas
Créditos a la clientela-			
Garantía hipotecaria	19.998	-	2.289
Garantía personal y otras	3.560	-	326
Importe dispuesto	23.558	-	2.615
Riesgos contingentes-			
Garantía personal	51	6	12
Importe dispuesto	51	6	12

La totalidad de las operaciones realizadas con estas partes vinculadas pertenecen al giro o tráfico ordinario de la Entidad y se han concedido en condiciones de mercado, siendo el tipo de interés efectivo medio de los créditos y el tipo de interés efectivo medio de los depósitos a plazo al 31 de diciembre de 2020 y 2019 similares a los tipos medios de la Entidad indicados en las Notas 9 y 16.3, respectivamente (igualmente al 31 de diciembre de 2019). Asimismo, la contraprestación fijada para la liquidación de las operaciones detalladas es mediante el reembolso de las cantidades entregadas en las fechas previstas de vencimiento.

La Entidad no mantiene registradas con partes vinculadas correcciones valorativas por deudas de dudoso cobro más allá de la cobertura genérica asociada a dichas operaciones que se desglosa en la Nota 9.

40.1 Retribuciones al Consejo de Administración y al personal clave de la Dirección

En el marco de la Circular 4/2017 del Banco de España, norma sexagésima segunda, el "personal clave de la Administración y la Dirección" de la Entidad, entendido como tal aquellas personas que tienen autoridad y responsabilidad para planificar, dirigir y controlar las actividades de la Entidad, directa e indirectamente, está integrado por los miembros del Consejo de Administración u órgano equivalente, así como el personal directivo, como las personas enumeradas en el artículo 11.3 de la Ley 35/2003, de 4 de noviembre, de instituciones de inversión colectiva, incluyendo cualquier persona concertada con el personal clave de la gerencia. Por sus cargos, este colectivo de personas se considera "parte vinculada" y, como tal, sujeto a unos requerimientos de información que se recogen en esta Nota.

También constituyen partes vinculadas tanto el conjunto de personas que mantienen con "el personal clave de la Administración y la Dirección" determinadas relaciones de parentesco o afectividad, como también aquellas sociedades controladas, con influencia significativa o con poder de voto importante del personal clave o de algunas de las personas comentadas de su entorno familiar. Las transacciones de la Entidad con éstas otras partes vinculadas se informan en la Nota 40.

40.1.1 Remuneración al Consejo de Administración

En el siguiente cuadro se muestra un detalle de las remuneraciones devengadas a favor de los miembros del Consejo de Administración de la Entidad en concepto de dietas, exclusivamente en su calidad de Consejeros de la Entidad, durante los ejercicios 2020 y 2019:

Miles de euros	2020	2019
Antonio Carbonell Tatay	11	11
José Plá Barber	8	7
Eduardo Úbeda Mestre	6	6
Juan-Luis Gandía Cabedo	8	7
Agustín Iranzo Reig	9	8
Vicent-Tomás Guillamón Payá	4	3
Isabel Hernández Gázquez	6	6
M ^a Ángeles Martínez Ferri	6	5
Honorio Cabezuelo Castro	7	6
Total	65	59

40.1.2 Remuneraciones al personal clave de la Dirección de la Entidad

A efectos de la elaboración de las presentes cuentas anuales, se ha considerado como personal de Alta Dirección de la Entidad durante 2020 y 2019 a nueve y diez personas, respectivamente, que ocupaban los puestos de Director General, Jefe del Área de Negocio, Jefe del Área Financiera, Jefe de Recursos Humanos, Jefe de Riesgos, Jefe de Asesoría Jurídica, Jefe de Secretaría y Obra Social, Jefe de Auditoría Interna y Jefe de Control, los cuales se han considerado a dichos efectos, personal clave de la Entidad.

En el cuadro siguiente se muestran las remuneraciones devengadas por la Entidad en favor de la Alta Dirección, tal y como se ha definido anteriormente, en los ejercicios 2020 y 2019:

Miles de euros	2020	2019
Retribuciones a corto plazo	884	959
Prestaciones post-empleo		
Jubilación	38	42
Fallecimiento e invalidez	61	75
Total	983	1.076

En relación con las prestaciones post-empleo, los compromisos por jubilación existentes son de aportación definida. En cuanto a los compromisos por fallecimiento e invalidez, los mismos están cubiertos mediante póliza de seguro, tal y como se describe en la Nota 2.o.3.

CAJA DE AHORROS Y MONTE DE PIEDAD DE ONTINYENT

Memoria de las Cuentas Anuales

40.1.3 Otras operaciones realizadas con los miembros del Consejo de Administración y con la Alta Dirección

Además de las retribuciones devengadas durante el ejercicio a favor de los miembros del Consejo de Administración de la Entidad y de la Alta Dirección que se han indicado anteriormente, se presenta a continuación un detalle de los ingresos y gastos registrados en las cuentas de pérdidas y ganancias de los ejercicios 2020 y 2019 correspondientes a operaciones realizadas con estos colectivos por la Entidad:

Miles de euros	2020	2019
Ingresos financieros	7	12
Gastos financieros	-	-

Asimismo, a continuación se ofrece un detalle de los saldos de activo y pasivo registrados en el balance que corresponden a operaciones mantenidas por la Entidad con los miembros del Consejo de Administración y con la Alta Dirección al 31 de diciembre de 2020 y 2019:

Miles de euros	2020	2019
Activo		
Préstamos y anticipos	549	668
Pasivo		
Depósitos de la clientela	1.305	1.352

El desglose de los plazos en origen de las operaciones incluidas en el cuadro anterior es el siguiente:

Préstamos y anticipos	Miles de Euros					Total
	Hasta 1 Año	De 1 a 5 Años	De 5 a 10 Años	De 10 a 15 Años	Más de 15 Años	
31 de diciembre de 2020-						
Consejo de Administración	-	1	-	-	179	180
Alta Dirección	-	44	22	5	298	369
Total	-	45	22	5	477	549

31 de diciembre de 2019-						
Consejo de Administración	-	3	-	-	191	194
Alta Dirección	1	69	39	6	359	474
Total	1	72	39	6	550	668

Depósitos de la Clientela	Miles de Euros				Total
	A la Vista	Hasta 1 Año	De 1 a 2 Años	Más de 2 Años	
31 de diciembre de 2020-					
Consejo de Administración	446	-	-	-	446
Alta Dirección	609	250	-	-	859
Total	1.055	250	-	-	1.305
31 de diciembre de 2019-					
Consejo de Administración	407	-	-	-	407
Alta Dirección	651	294	-	-	945
Total	1.058	294	-	-	1.352

CAJA DE AHORROS Y MONTE DE PIEDAD DE ONTINYENT

Memoria de las Cuentas Anuales

El desglose de los importes dispuestos y las garantías de las operaciones incluidas en los cuadros anteriores al 31 de diciembre de 2020 y 2019, es el siguiente:

	Miles de Euros			
	2020		2019	
	Consejo de Administración	Alta Dirección	Consejo de Administración	Alta Dirección
Préstamos y anticipos-				
Garantía hipotecaria	114	298	120	359
Garantía personal y otras	66	71	74	115
Importe dispuesto	180	369	194	474

Las operaciones de préstamos y anticipos cuentan con las garantías habituales en función del tipo de operaciones. De igual forma, dichas operaciones tienen vencimientos normales, no presentando plazos inusualmente largos.

La totalidad de las operaciones realizadas con partes vinculadas pertenecen al giro o tráfico ordinario de la Entidad y se han concedido en condiciones de mercado, tanto en lo relativo a precio y plazo, como a garantías. Asimismo, la contraprestación fijada para la liquidación de las operaciones detalladas es mediante el reembolso de las cantidades entregadas en las fechas previstas de vencimiento.

40.1.4 Prestaciones post-empleo con anteriores miembros del Consejo y de la Alta Dirección

Los gastos registrados en la cuenta de pérdidas y ganancias en concepto de compromisos por pensiones y obligaciones similares mantenidos por la Entidad con anteriores miembros de la Alta Dirección en el ejercicio 2020 ascendieron a 0 miles de euros (47 miles de euros en el ejercicio 2019).

No existen compromisos con los actuales o anteriores miembros del Consejo de Administración.

40.1.5 Detalle de participaciones en sociedades con actividades similares y realización por cuenta propia o ajena de actividades similares por parte del Consejo de Administración

Los miembros del Consejo de Administración han informado que durante el ejercicio 2020 y hasta la fecha de formulación de las presentes cuentas anuales no se han producido situaciones de conflicto de interés con la Entidad, ni por ellos mismos ni por terceros vinculados.

No obstante, siguiendo con la política informativa y de transparencia de ejercicios anteriores de la Entidad, se informa a continuación de las siguientes situaciones que no suponen, en ningún caso, conflicto de interés:

Titular	Sociedad	Actividad	Funciones
Antonio Carbonell Tatay	Actius Immobiliaris Caixa Ontinyent, S.A.U.	Promoción inmobiliaria	Presidente
José Plá Barber	Actius Immobiliaris Caixa Ontinyent, S.A.U.	Promoción inmobiliaria	Consejero
Agustín Irazzo Reig	Actius Immobiliaris Caixa Ontinyent, S.A.U.	Promoción inmobiliaria	Consejero

Por su parte, a efectos meramente informativos y sin que ello suponga ningún conflicto de interés, se informa que el consejero D. Antonio Carbonell Tatay ostenta una participación inferior al 0,01% en la entidad financiera CaixaBank, S.A..

A la fecha de la formulación de las presentes cuentas anuales el Consejo de Administración está compuesto por siete varones y dos mujeres.

CAJA DE AHORROS Y MONTE DE PIEDAD DE ONTINYENT

Memoria de las Cuentas Anuales

41. OTRA INFORMACIÓN

41.1 Compromisos de préstamos concedidos

A continuación se muestra el desglose de este capítulo de la información pro-memoria del balance al 31 de diciembre de 2020 y 2019:

Miles de euros	2020	2019
Disponibles por terceros		
Administraciones Públicas	8.314	8.525
Por otros sectores residentes	26.518	19.102
	34.832	27.627

En la Nota 22 se incluye información relativa al riesgo de crédito asumido por la Caja en relación con dichos compromisos de préstamos concedidos.

41.2 Garantías financieras concedidas

A continuación se muestra el desglose de este capítulo de la información pro-memoria del balance al 31 de diciembre de 2020 y 2019:

Miles de euros	2020	2019
Garantías financieras concedidas		
Avales financieros	809	238
	809	238

41.3 Otros compromisos concedidos

Al 31 de diciembre de 2020 y 2019, el desglose de los otros compromisos concedidos es el siguiente:

Miles de euros	2020	2019
Créditos documentarios irrevocables	1.959	2.884
Otros avales y cauciones prestadas	6.081	5.498
Otros compromisos contingentes	2.843	14.086
	10.883	22.468

Los ingresos por comisiones recibidas asociados a estas garantías concedidas se registran en el capítulo "Ingresos por comisiones" de la cuenta de pérdidas y ganancias en función de su periodo de devengo (véase Nota 31).

Las provisiones registradas para la cobertura de estas garantías prestadas, las cuales se han calculado aplicando criterios similares a los aplicados para el cálculo del deterioro de activos financieros valorados a su coste amortizado, y cuyo saldo al 31 de diciembre de 2020 asciende a 1.415 miles de euros (962 miles de euros al 31 de diciembre de 2019), se han registrado en el epígrafe "Provisiones – Compromisos y garantías concedidos" del balance (véase Nota 17).

41.4 Servicio de atención al cliente

De conformidad con lo establecido en el artículo 17 de la Orden ECO/734/2004, de 11 de marzo, del Ministerio de Economía, sobre los Departamentos y Servicios de Atención al Cliente y el Defensor del Cliente de las Entidades Financieras, se resume a continuación el Informe Anual presentado por el titular del Servicio en el Consejo de Administración celebrado el día 4 de marzo de 2021.

Resumen estadístico de las quejas y reclamaciones atendidas

Las reclamaciones y quejas recibidas en el Servicio de Atención al Cliente durante el ejercicio 2020 fueron 244, no habiendo admitido a trámite 6 de ellas por no ajustarse a lo establecido en la Orden Ministerial o por no llegar a formalizarse.

CAJA DE AHORROS Y MONTE DE PIEDAD DE ONTINYENT

Memoria de las Cuentas Anuales

Al 31 de diciembre de 2020 han sido resueltas un total de 220 quejas y reclamaciones de las 238 admitidas a trámite en el ejercicio, además de las 6 que estaban pendientes del ejercicio anterior (de las cuales ninguna han sido rechazada en este ejercicio). Una vez realizado el análisis, 88 se han considerado como favorables al reclamante, 96 han sido resueltas a favor de la Entidad, 2 se han pedido disculpas, en 1 se ha llegado a un acuerdo con los clientes, 1 ha sido retirada antes de su resolución y 32 se han contestado facilitando la información o las modificaciones solicitadas.

La tipología de las reclamaciones y quejas resueltas ha sido la siguiente:

	Número
Operaciones activas	81
Operaciones pasivas	81
Tarjetas de crédito y débito	15
Servicios de cobro y pago	19
Servicios de inversión	1
Seguros y fondos de pensiones	1
Cuestiones varias	22
	220

La suma total de los importes reclamados asciende a 30 miles de euros, habiendo dado conformidad, tras el estudio correspondiente, a retrocesiones por cuantía de 16 miles de euros.

Los criterios de decisión utilizados por el Servicio de Atención al Cliente para la resolución de las quejas y reclamaciones recibidas se extraen, fundamentalmente, de las Memorias de Reclamaciones del Banco de España, de la Comisión Nacional de Mercado de Valores y la Dirección General de Seguros y Fondos de Pensiones, así como del sentido de las resoluciones dictadas por el Banco de España, y en su caso por la Comisión Nacional de Mercado de Valores, la Dirección General de Seguros y Fondos de Pensiones en supuestos similares, y en los supuestos en que no existe esta referencia, la resolución se emite con el asesoramiento de los Servicios Jurídicos de la Entidad y de la Unidad de Cumplimiento Normativo, en función de las circunstancias concretas que motivan la queja o reclamación.

Recomendaciones o sugerencias derivadas de su experiencia, con vistas a una mejor consecución de los fines que informan su actuación

El propio servicio de atención al cliente establece criterios que posteriormente se utilizan para mejorar la calidad de los servicios prestados a los clientes. Este seguimiento se plasma en diferentes medidas, que van desde la toma en consideración de las reclamaciones presentadas para la evaluación de la Unidad a la que se refieran, hasta la revisión de procedimientos de comercialización de productos y de la información suministrada a los clientes.

41.5 Contratos de agencia

Ni al cierre del ejercicio 2020 ni del ejercicio 2019 ni en ningún momento durante los mismos, la Caja ha mantenido en vigor "contratos de agencia" en la forma en la que estos se contemplan en el artículo 21 del Real Decreto 84/2015, de 13 de febrero, por el que se desarrolla la Ley 10/2014, de 26 de junio, de ordenación, supervisión y solvencia de entidades de crédito.

Recursos de terceros comercializados

Las instituciones de inversión colectiva, fondos de pensiones y seguros de ahorro comercializados por la Entidad, pero no gestionados, no se presentan registrados en el balance, al ser propiedad de terceros el patrimonio de los mismos. Las comisiones devengadas en el ejercicio por los diversos servicios prestados se encuentran registradas en el epígrafe de comisiones percibidas de la cuenta de pérdidas y ganancias.



CAJA DE AHORROS Y MONTE DE PIEDAD DE ONTINYENT

Memoria de las Cuentas Anuales

El detalle de los recursos fuera de balance, comercializados por la Entidad, es el siguiente:

Miles de euros	2020	2019
Tipo de servicios de inversión		
Servicio de intermediación (productos comercializados por la Entidad)		
Instituciones de inversión colectiva		
Fondos de pensiones y seguros de ahorro		
Depósito de valores propiedad de terceros		
Instrumentos financieros (valores representativos de deuda e instrumentos de capital) confiados por terceros	78.211	72.288
	423.704	413.759

Saldos y depósitos abandonados

De conformidad con lo indicado en el artículo 18 de la Ley 33/2003 sobre el Patrimonio de Administraciones Públicas, de 3 de noviembre, sobre el patrimonio de las administraciones públicas, no existían saldos y depósitos en la Entidad inmersos en la situación legal de abandono,

42. INFORMACIÓN SOBRE APLAZAMIENTO DE PAGO A PROVEEDORES

La Disposición adicional tercera de la Ley 15/2010, de 5 de julio, de modificación de la Ley 3/2004, de 29 de diciembre, por la que se establecen medidas de lucha contra la morosidad de las operaciones comerciales, modificada por la disposición final segunda de la Ley 31/2014, de 3 de diciembre, establece el deber de información a las sociedades mercantiles de incluir de forma expresa en la memoria de sus cuentas anuales su periodo medio de pago a proveedores y que el Instituto de Contabilidad y Auditoría de Cuentas ("ICAC"), mediante resolución, indicará las adaptaciones que resulten necesarias, de acuerdo con lo previsto en esta Ley, para que las sociedades mercantiles no encuadradas en el artículo 2.1 de la Ley Orgánica 2/2012, de 27 de abril, de Estabilidad Presupuestaria y Sostenibilidad Financiera, apliquen adecuadamente la metodología de cálculo del periodo medio de pago a proveedores determinada por el Ministerio de Hacienda y Administraciones Públicas.

La resolución del ICAC indicada en el párrafo anterior (*Resolución del 29 de enero de 2016, sobre la información a incorporar en la memoria de las cuentas anuales en relación con el periodo medio de pago a proveedores en operaciones comerciales*), que fue publicada en el Boletín Oficial del Estado del pasado 4 de febrero de 2016, desarrolla, entre otros aspectos, la metodología que debe aplicarse para el cálculo del periodo medio de pago a proveedores.

A efectos de la adecuada comprensión de la información contenida en esta Nota, de acuerdo a lo dispuesto en la normativa aplicable antes indicada, señalar que se entienden por "proveedores", exclusivamente, aquellos suministradores de bienes y servicios a la Entidad cuyo gasto se encuentra contabilizado, principalmente, en la rúbrica "Gastos de administración – Otros gastos generales de Administración" de la cuenta de pérdidas y ganancias, no incluyéndose en esta Nota, por tanto, información sobre pagos en operaciones financieras realizadas por la Entidad o a proveedores de inmovilizado, que en su caso, puedan existir, los cuales se han realizado en todo caso, de acuerdo a los plazos establecidos en los correspondientes contratos y en la legislación vigente.

Adicionalmente, señalar que, en aplicación de lo dispuesto en la mencionada resolución del ICAC, se han tenido en cuenta sólo operaciones por bienes o servicios recibidos devengados desde la entrada en vigor de la Ley 31/2014 y que, dada la naturaleza de los servicios que recibe la Entidad, se ha considerado como "días de pago" a efectos de la elaboración de esta información, el periodo transcurrido entre la fecha de recepción de las facturas (que no presenta diferencias relevantes respecto a las correspondientes fechas de las facturas) y la fecha de pago.

CAJA DE AHORROS Y MONTE DE PIEDAD DE ONTINYENT

Memoria de las Cuentas Anuales

Se presenta a continuación para los ejercicios 2020 y 2019 la información requerida por la normativa anteriormente indicada, en el formato requerido por la resolución del ICAC a la que se ha hecho mención en los párrafos anteriores:

	Días	
	2020	2019
Periodo medio de pago a proveedores	18	20
Ratio de operaciones pagadas	18	20
Ratio de operaciones pendientes de pago	5	9

	Miles de euros	
Total pagos realizados	5.952	6.230
Total pagos pendientes	99	72

Indicar que si bien de acuerdo a la Ley 3/2014, de 29 de diciembre, el plazo máximo de pago a proveedores es de 60 días, la Ley 11/2013, de 26 de julio, estableció el plazo máximo de pago en 30 días, ampliable, por pacto entre las partes, a un máximo de 60 días.

43. HECHOS POSTERIORES

Con posterioridad al 31 de diciembre de 2020 y hasta la fecha de formulación por parte del Consejo de Administración de la Entidad de sus cuentas anuales, no ha ocurrido ningún acontecimiento significativo que deba ser incluido en las cuentas anuales adjuntas para que éstas muestren adecuadamente la imagen fiel del patrimonio, de la situación financiera y de los resultados de la Entidad, así como de sus flujos de efectivo.



CAJA DE AHORROS Y MONTE DE PIEDAD DE ONTINYENT

Anexo I

Anexo I – Información para el cumplimiento del artículo 87 de la Ley 10/2014, de 26 de junio, de ordenación, supervisión y solvencia de entidades de crédito

La presente información se publica en cumplimiento de lo dispuesto en el artículo 87 y la disposición transitoria decimosegunda de la Ley 10/2014, de 26 de junio, de ordenación, supervisión y solvencia de entidades de crédito, que a su vez transpone el artículo 89 de la Directiva 2013/36/UE del Parlamento Europeo y del Consejo de 26 de junio de 2013 relativa al acceso a la actividad de las entidades de crédito y a la supervisión prudencial de las entidades de crédito y las empresas de inversión, por la que se modifica la Directiva 2002/87/CE y se derogan las Directivas 2006/48/CE y 2006/49/CE.

De conformidad con la citada normativa, las entidades de crédito tendrán la obligación de publicar la siguiente información en base consolidada correspondiente al último ejercicio cerrado:

a) Denominación, naturaleza y ubicación geográfica de la actividad

Caja de Ahorros y Monte de Piedad de Ontinyent (la "Entidad"), se constituyó el 31 de octubre de 1884. La Entidad se encuentra inscrita en el Registro Mercantil y en el Registro de Entidades del Banco de España con el código 2045. Su domicilio social se encuentra en Plaza de Santo Domingo, 24 de Ontinyent. El objeto social de la Entidad es:

- a) La realización de toda clase de actividades, operaciones y servicios propios del negocio de banca en general o relacionados directa o indirectamente con éste y que le estén permitidas por la legislación vigente, incluida la prestación de servicios de inversión y auxiliares y la realización de actividades de mediación de seguros.
- b) La adquisición, tenencia, disfrute y enajenación de toda clase de valores mobiliarios

La ubicación geográfica de la actividad de la Entidad es España, concretamente, en las provincias de Alicante y Valencia.

El Grupo Caixa Ontinyent está compuesto, además de por la cabecera del Grupo, Caja de Ahorros y Monte de Piedad de Ontinyent, por las siguientes entidades:

- i. Sociedades dependientes: Actius Immobiliaris Caixa Ontinyent, S.A.U. constituida en 2012 cuyo objeto social es la tenencia de acciones y participaciones, así como la promoción inmobiliaria y prestación de servicios. Hotel Kazar, S.L. adquirida en 2018 cuya actividad es la de hostelería y alojamiento. Futur i Expansió 2010, S.L., constituida en 2010 cuyo objeto consiste en la promoción, construcción, venta y urbanización de inmuebles.
- ii. Sociedad multigrupo: Espais per a Tu, S.L., constituida en 2015 cuyo objeto consiste en la promoción, construcción, venta y urbanización de inmuebles.
- iii. Sociedades asociadas: Asistia Servicios Integrales, S.L., sociedad constituida en 2002, cuyo objeto social es la prestación de servicios de reparación y mantenimiento; y Protectel Gestión de Seguridad, S.A. constituida en 2002 y dedicada a la instalación y mantenimiento de sistemas de seguridad y contra incendios.

b) Volumen de negocio

El volumen de negocio se define en el Grupo como el margen bruto y en el ejercicio 2020 ha alcanzado la cifra de 27.345 miles de euros.

CAJA DE AHORROS Y MONTE DE PIEDAD DE ONTINYENT

Anexo I

Número de empleados a tiempo completo

El número de empleados a tiempo completo del Grupo al 31 de diciembre de 2020 es de 180.

c) Resultado bruto antes de impuestos

El resultado bruto antes de impuestos del Grupo al cierre de 2020 ha ascendido a 6.060 miles de euros.


d) Impuesto sobre el resultado

El impuesto sobre el resultado del Grupo al 31 de diciembre de 2020 ha sido de 1.548 miles de euros.

e) Subvenciones o ayudas públicas recibidas

Durante el ejercicio 2020 el Grupo no ha recibido subvenciones o ayudas públicas.

En relación con el requerimiento del artículo 87.3 de la citada Ley, se indica que el rendimiento de los activos del Grupo en el ejercicio 2020 ha sido del 0,33%.



CAJA DE AHORROS Y MONTE DE PIEDAD DE ONTINYENT

Anexo II

Anexo II – Estados financieros consolidados

A continuación se presentan los estados financieros consolidados del Grupo Caixa Ontinyent de los ejercicios 2020 y 2019:

Balances consolidados al 31 de diciembre de 2020 y 2019 (en miles de euros)

ACTIVO	2020	2019
Efectivo, saldos en efectivo en bancos centrales y otros depósitos a la vista	80.216	102.390
Activos financieros mantenidos para negociar	111	18
Derivados	111	18
Instrumentos de patrimonio	-	-
Valores representativos de deuda	-	-
Préstamos y anticipos	-	-
Bancos centrales	-	-
Entidades de crédito	-	-
Clientela	-	-
<i>Pro memoria: prestados o entregados como garantía con derecho de venta o pignoración</i>	-	-
Activos financieros no destinados a negociación valorados obligatoriamente a valor razonable con cambios en resultado	23.668	34.804
Instrumentos de patrimonio	23.266	
Valores representativos de deuda	392	-
Préstamos y anticipos	-	-
Bancos centrales	-	-
Entidades de crédito	-	-
Clientela	-	-
<i>Pro memoria: prestados o entregados como garantía con derecho de venta o pignoración</i>	-	-
Activos financieros a valor razonable con cambios en otro resultado global	510.524	457.537
Instrumentos de patrimonio	80.452	85.757
Valores representativos de deuda	430.072	391.780
<i>Pro memoria: prestados o entregados como garantía con derecho de venta o pignoración</i>	90.039	190.633
Activos financieros a coste amortizado	655.309	541.468
Valores representativos de deuda	206.904	87.993
Préstamos y anticipos	448.405	453.475
Bancos centrales	-	-
Entidades de crédito	8.563	11.158
Clientela	439.842	442.317
<i>Pro memoria: prestados o entregados como garantía con derecho de venta o pignoración</i>	54.554	41.201
Derivados - contabilidad de coberturas		
Cambios del valor razonable de los elementos cubiertos de una cartera con cobertura del riesgo de tipo de interés		
Inversiones en dependientes, negocios conjuntos y asociadas	134	376
Dependientes	60	297
Asociadas	74	79
Activos tangibles	33.500	35.789
Inmovilizado material	26.635	27.858
De uso propio	19.037	20.336
Cedido en arrendamiento operativo	-	-
Afecto a la Obra Social	7.598	7.522
Inversiones inmobiliarias	6.865	7.931
<i>De las cuales: cedido en arrendamiento operativo</i>	6.865	7.038
<i>Pro-memoria: Adquirido en arrendamiento financiero</i>	-	-
Activos intangibles	789	782
Fondo de comercio	217	109
Otros activos intangibles	572	673
Activos por impuestos	13.421	11.810
Activos por impuestos corrientes	555	494
Activos por impuestos diferidos	12.866	11.316
Otros activos	7.192	1.584
Contratos de seguros vinculados a pensiones	-	-
Existencias	5.763	328
Resto de los otros activos	1.429	1.256
Activos no corrientes y grupos enajenables de elementos que se han clasificado como mantenidos para la venta	25.529	25.851
TOTAL ACTIVO	1.350.383	1.212.409

CAJA DE AHORROS Y MONTE DE PIEDAD DE ONTINYENT

Anexo II

Balances consolidados al 31 de diciembre de 2020 y 2019 (en miles de euros)

PASIVO Y PATRIMONIO NETO	2020	2019
PASIVO		
Pasivos financieros mantenidos para negociar	137	33
Derivados	137	33
Posiciones cortas	-	-
Depósitos	-	-
Bancos centrales	-	-
Entidades de crédito	-	-
Clientela	-	-
Valores representativos de deuda emitidos	-	-
Otros pasivos financieros	-	-
Pasivos financieros designados a valor razonable con cambios en resultados		
Depósitos	-	-
Bancos centrales	-	-
Entidades de crédito	-	-
Clientela	-	-
Valores representativos de deuda emitidos	-	-
Otros pasivos financieros	-	-
<i>Pro-memoria: pasivos subordinados</i>	-	-
Pasivos financieros a coste amortizado	1.208.185	1.070.885
Depósitos	1.198.861	1.064.799
Bancos centrales	181.584	69.217
Entidades de crédito	139.871	221.650
Clientela	877.406	773.932
Valores representativos de deuda emitidos	-	-
Otros pasivos financieros	9.324	6.086
<i>Pro-memoria: pasivos subordinados</i>	-	-
Derivados- contabilidad de coberturas		
Cambios del valor razonable de los elementos cubiertos de una cartera con cobertura del riesgo de tipo de interés		
Pasivos amparados por contratos de seguro o reaseguro		
Provisiones	4.573	5.787
Pensiones y otras obligaciones de prestaciones definidas post-empleo	1.041	1.101
Otras retribuciones a los empleados a largo plazo	-	-
Cuestiones procesales y litigios por impuestos pendientes	-	-
Compromisos y garantías concedidos	1.415	962
Restantes provisiones	2.117	3.724
Pasivos por impuestos	12.055	11.482
Pasivos por impuestos corrientes	893	316
Pasivos por impuestos diferidos	11.162	11.166
Capital reembolsable a la vista		
Otros pasivos	11.756	11.643
<i>De los cuales: fondo de la obra social</i>	<i>8.846</i>	<i>8.696</i>
Pasivos incluidos en grupos enajenables de elementos que se han clasificado como mantenidos para la venta		
TOTAL PASIVO	1.236.706	1.099.830
PATRIMONIO NETO		
Fondos propios	94.351	90.660
Capital	-	-
Capital desembolsado	-	-
Capital no desembolsado exigido	-	-
<i>Pro-memoria: capital no exigido</i>	-	-
Prima de emisión	-	-
Instrumentos de patrimonio emitidos distintos del capital	-	-
Otros elementos del patrimonio neto	-	-
Ganancias acumuladas	87.537	82.521
Reservas o pérdidas acumuladas de inversiones en dependientes, negocios conjuntos y asociadas	49	41
Reservas de revalorización	2.253	2.271
Otras reservas	-	-
(-) Acciones propias	-	-
Resultado del ejercicio	4.512	5.827
(-) Dividendos a cuenta	-	-
Otro resultado global acumulado	19.326	21.919
Elementos que no se reclasificarán en resultados	873	1.214
Ganancias o pérdidas actuariales en planes de pensiones de prestaciones definidas	(45)	(39)
Cambios del valor razonable de los instrumentos de patrimonio valorados a valor razonable con cambios en otro resultado global	918	1.253
Resto de ajustes por valoración	-	-
Elementos que pueden reclasificarse en resultados	18.453	20.705
Cobertura de inversiones netas en negocios en el extranjero	-	-
Conversión de divisas	-	-
Derivados de cobertura. Reserva de cobertura de flujos de efectivo	-	-
Cambios del valor razonable de los instrumentos de deuda valorados a valor razonable con cambios en otro resultado global	18.453	20.705
Participación en otros ingresos y gastos reconocidos en inversiones en dependientes	-	-
Intereses minoritarios		
TOTAL PATRIMONIO NETO	113.677	112.679
TOTAL PATRIMONIO NETO Y PASIVO	1.350.383	1.212.409
PRO-MEMORIA		
Compromisos de préstamo concedidos	34.832	27.627
Garantías financieras concedidas	809	238
Otros compromisos concedidos	10.882	22.468

CAJA DE AHORROS Y MONTE DE PIEDAD DE ONTINYENT

Anexo II

Cuentas de pérdidas y ganancias consolidadas de los ejercicios 2020 y 2019 (en miles de euros)

	Ingresos / (Gastos)	
	2020	2019
Ingresos por intereses	20.951	20.973
Gastos por intereses	(1.382)	(1.508)
Gastos por capital social reembolsable a la vista	-	-
A) MARGEN DE INTERESES	19.569	19.465
Ingresos por dividendos	1.849	1.230
Resultados de entidades valoradas por el método de la participación	8	25
Ingresos por comisiones	5.684	5.586
Gastos por comisiones	(444)	(237)
Ganancias o pérdidas al dar de baja en cuentas activos y pasivos financieros no valorados a valor razonable con cambios en resultados, netas	663	242
Ganancias o pérdidas por activos y pasivos financieros mantenidos para negociar, netas	2	(82)
Ganancias o pérdidas por activos financieros no destinados a negociación valorados obligatoriamente a valor razonable con cambios en resultados, netas	797	2.238
Ganancias o pérdidas por activos y pasivos financieros designados a valor razonable con cambios en resultados, netas	-	-
Ganancias o (-) pérdidas resultantes de la contabilidad de coberturas, netas	-	-
Diferencias de cambio, netas	31	62
Otros ingresos de explotación	1.777	2.400
Otros gastos de explotación	(2.591)	(2.624)
B) MARGEN BRUTO	27345	28305
Gastos de administración	(16.163)	(17.606)
Gastos de personal	(11.294)	(12.294)
Otros gastos de administración	(4.869)	(5.312)
Amortización	(1.737)	(1.627)
Provisiones o reversión de provisiones	592	11
Deterioro del valor o reversión del deterioro del valor y ganancias o pérdidas por modificaciones de flujos de caja de activos financieros no valorados a valor razonable con cambios en resultados y pérdidas o ganancias netas por modificación	(2.843)	(1.714)
Activos financieros a valor razonable con cambios en otro resultado global	(337)	(169)
Activos financieros a coste amortizado	(2.506)	(1.545)
C) RESULTADO DE LAS ACTIVIDADES DE EXPLOTACIÓN	7.194	7.369
Deterioro del valor o reversión del deterioro del valor de inversiones en dependientes, negocios conjuntos o asociadas	(235)	(657)
Deterioro del valor o reversión del deterioro del valor de activos no financieros	(210)	43
Activos tangibles	(185)	(153)
Activos intangibles	-	-
Otros	(25)	196
Ganancias o pérdidas al dar de baja en cuentas activos no financieros, netas	1	(4)
Fondo de comercio negativo reconocido en resultados	-	-
Ganancias o pérdidas procedentes de activos no corrientes y grupos enajenables de elementos clasificados como mantenidos para la venta no admisibles como actividades interrumpidas	(690)	763
D) GANANCIAS O PÉRDIDAS ANTES DE IMPUESTOS PROCEDENTES DE LAS ACTIVIDADES CONTINUADAS	6.060	7.514
Gastos o ingresos por impuestos sobre las ganancias de las actividades continuadas	(1.548)	(1.687)
E) GANANCIAS O PÉRDIDAS DESPUÉS DE IMPUESTOS PROCEDENTES DE LAS ACTIVIDADES CONTINUADAS	4.512	5.827
Ganancias o pérdidas después de impuestos procedentes de actividades interrumpidas	-	-
F) RESULTADO DEL EJERCICIO	4.512	5.827
Atribuibles a intereses minoritarios (participaciones no dominantes)	-	-
Atribuibles a los propietarios de la dominante	-	-

CAJA DE AHORROS Y MONTE DE PIEDAD DE ONTINYENT

Anexo II

Estados de ingresos y gastos reconocidos consolidados de los ejercicios 2020 y 2019
(en miles de euros)

	2020	2019
RESULTADO DEL EJERCICIO	4.512	5.827
OTRO RESULTADO GLOBAL	(2.593)	4.465
Elementos que no se reclasificarán en resultados	(341)	2.405
Ganancias o pérdidas actuariales en planes de pensiones de prestaciones definidas	(9)	(44)
Activos no corrientes y grupos enajenables de elementos mantenidos para la venta	-	-
Participación en otros ingresos y gastos reconocidos de las inversiones en negocios conjuntos y asociadas	-	-
Cambios del valor razonable de los instrumentos de patrimonio valorados a valor razonable con cambios en otro resultado global	(478)	3.480
Ganancias o (-) pérdidas resultantes de la contabilidad de coberturas de instrumentos de patrimonio valorados a valor razonable con cambios en otro resultado global, netas	-	-
Impuesto sobre las ganancias relativo a los elementos que no se reclasificarán	146	(1.031)
Elementos que pueden reclasificarse en resultados	(2.252)	2.060
Cobertura de inversiones netas en negocios en el extranjero	-	-
<i>Ganancias o pérdidas de valor contabilizadas en el patrimonio neto</i>	-	-
<i>Transferido a resultados</i>	-	-
<i>Otras reclasificaciones</i>	-	-
Conversión de divisas	-	-
<i>Ganancias o pérdidas por cambio de divisas contabilizadas en el patrimonio neto</i>	-	-
<i>Transferido a resultados</i>	-	-
<i>Otras reclasificaciones</i>	-	-
Coberturas de flujos de efectivo	-	-
<i>Ganancias o pérdidas de valor contabilizadas en el patrimonio neto</i>	-	-
<i>Transferido a resultados</i>	-	-
<i>Transferido al importe en libros inicial de los elementos cubiertos</i>	-	-
<i>Otras reclasificaciones</i>	-	-
Instrumentos de cobertura	-	-
<i>Ganancias o pérdidas de valor contabilizadas en el patrimonio neto</i>	-	-
<i>Transferido a resultados</i>	-	-
<i>Otras reclasificaciones</i>	-	-
Instrumentos de deuda a valor razonable con cambios en otro resultado global	(3.217)	2.943
<i>Ganancias o (-) pérdidas de valor contabilizadas en el patrimonio neto</i>	(2.710)	3.214
<i>Transferido a resultados</i>	(507)	(271)
<i>Otras reclasificaciones</i>	-	-
Activos no corrientes y grupos enajenables de elementos mantenidos para la venta	-	-
<i>Ganancias o pérdidas de valor contabilizadas en el patrimonio neto</i>	-	-
<i>Transferidos a resultados</i>	-	-
<i>Otras reclasificaciones</i>	-	-
Impuesto sobre las ganancias relativo a los elementos que pueden reclasificarse en ganancias o (-) pérdidas	965	(883)
RESULTADO GLOBAL TOTAL DEL EJERCICIO	1.919	10.292
Atribuible a intereses minoritarios (participaciones no dominantes)	-	-
Atribuible a los propietarios de la dominante	1.919	10.292

CAJA DE AHORROS Y MONTE DE PIEDAD DE ONTINYENT

Anexo II

Estados Total de Cambios en el Patrimonio Neto Consolidado correspondientes a los ejercicios anuales terminados el 31 de diciembre de 2020 y 2019

Ejercicio 2020:

	Patrimonio Neto Atribuibles a los Propietarios de la Dominante								
	Fondos Propios					Otro Resultado Global Acumulado	Total	Intereses Minoritarios	Total Patrimonio Neto
	Ganancias Acumuladas	Reserva de revalorización	Otras reservas	Resultados Atribuibles a los Propietarios de la Dominante	Total Fondos Propios				
Saldo de apertura (antes de reexpresión) al 1 de enero de 2020	82.521	2.271	41	5.827	90.660	21.919	112.579	-	112.579
Efectos de la corrección de errores	-	-	-	-	-	-	-	-	-
Efectos de los cambios en la políticas contables	-	-	-	-	-	-	-	-	-
Saldo de apertura al 1 de enero de 2020	82.521	2.271	41	5.827	90.660	21.919	112.579	-	112.579
Resultado global total del periodo	-	-	-	4.512	4.512	(2.533)	1.919	-	1.919
Otras variaciones del patrimonio neto	5.016	(18)	8	(5.827)	(821)	-	(821)	-	(821)
Emisión de acciones ordinarias	-	-	-	-	-	-	-	-	-
Emisión de acciones preferentes	-	-	-	-	-	-	-	-	-
Emisión de otros instrumentos de patrimonio	-	-	-	-	-	-	-	-	-
Ejercicio o vencimiento de otros instrumentos de patrimonio emitidos	-	-	-	-	-	-	-	-	-
Conversión de deuda en patrimonio neto	-	-	-	-	-	-	-	-	-
Reducción de capital	-	-	-	-	-	-	-	-	-
Dividendos (o remuneraciones a los socios)	-	-	-	-	-	-	-	-	-
Compra de acciones propias	-	-	-	-	-	-	-	-	-
Venta o cancelación de acciones propias	-	-	-	-	-	-	-	-	-
Reclasificación de instrumentos financieros del patrimonio neto al pasivo	-	-	-	-	-	-	-	-	-
Reclasificación de instrumentos financieros del pasivo al patrimonio neto	-	-	-	-	-	-	-	-	-
Transferencias entre componentes del patrimonio neto	4.772	(18)	-	(4.754)	-	-	-	-	-
Aumento o disminución del patrimonio neto resultante de combinaciones de negocios	-	-	-	-	-	-	-	-	-
Pagos basados en acciones	-	-	-	-	-	-	-	-	-
Otros aumentos o disminuciones del patrimonio neto	244	-	8	(1.073)	(821)	-	(821)	-	(821)
Saldo de cierre al 31 de diciembre de 2020	87.537	2.253	49	4.512	94.351	19.326	113.677	-	113.677

Ejercicio 2019:

	Patrimonio Neto Atribuibles a los Propietarios de la Dominante								
	Fondos Propios					Otro Resultado Global Acumulado	Total	Intereses Minoritarios	Total Patrimonio Neto
	Ganancias Acumuladas	Reserva de revalorización	Otras reservas	Resultados Atribuibles a los Propietarios de la Dominante	Total Fondos Propios				
Saldo de apertura (antes de reexpresión) al 1 de enero de 2019	77.328	2.276	86	6.499	86.189	17.454	103.643	-	103.643
Efectos de la corrección de errores	-	-	-	-	-	-	-	-	-
Efectos de los cambios en la políticas contables	-	-	-	-	-	-	-	-	-
Saldo de apertura al 1 de enero de 2019	77.328	2.276	86	6.499	86.189	17.454	103.643	-	103.643
Resultado global total del periodo	-	-	-	5.827	5.827	4.465	10.292	-	10.292
Otras variaciones del patrimonio neto	5.193	(5)	(45)	(6.499)	(1.356)	-	(1.356)	-	(1.356)
Emisión de acciones ordinarias	-	-	-	-	-	-	-	-	-
Emisión de acciones preferentes	-	-	-	-	-	-	-	-	-
Emisión de otros instrumentos de patrimonio	-	-	-	-	-	-	-	-	-
Ejercicio o vencimiento de otros instrumentos de patrimonio emitidos	-	-	-	-	-	-	-	-	-
Conversión de deuda en patrimonio neto	-	-	-	-	-	-	-	-	-
Reducción de capital	-	-	-	-	-	-	-	-	-
Dividendos (o remuneraciones a los socios)	-	-	-	-	-	-	-	-	-
Compra de acciones propias	-	-	-	-	-	-	-	-	-
Venta o cancelación de acciones propias	-	-	-	-	-	-	-	-	-
Reclasificación de instrumentos financieros del patrimonio neto al pasivo	-	-	-	-	-	-	-	-	-
Reclasificación de instrumentos financieros del pasivo al patrimonio neto	-	-	-	-	-	-	-	-	-
Transferencias entre componentes del patrimonio neto	5.307	(5)	-	(5.302)	-	-	-	-	-
Aumento o disminución del patrimonio neto resultante de combinaciones de negocios	-	-	-	-	-	-	-	-	-
Pagos basados en acciones	-	-	-	-	-	-	-	-	-
Otros aumentos o disminuciones del patrimonio neto	(114)	-	(45)	(1.197)	(1.356)	-	(1.356)	-	(1.356)
Saldo de cierre al 31 de diciembre de 2019	82.521	2.271	41	5.827	90.660	21.919	112.579	-	112.579

CAJA DE AHORROS Y MONTE DE PIEDAD DE ONTINYENT

Anexo II

Estados de flujos de efectivo consolidados de los ejercicios 2020 y 2019 (en miles de euros)

	Cobros / (Pagos)	
	2020	2019
A) FLUJOS DE EFECTIVO DE LAS ACTIVIDADES DE EXPLOTACIÓN	(12.523)	39.597
Resultado del ejercicio consolidado	4.512	5.827
Ajustes para obtener los flujos de efectivo de las actividades de explotación	6.616	4.941
Amortización	1.737	1.627
Otros ajustes	4.879	3.314
(Aumento) / Disminución neto de los activos de explotación	(158.489)	42.335
Activos financieros mantenidos para negociar	(93)	99
Activos financieros no destinados a negociación valorados obligatoriamente a valor razonable con cambios en resultados	11.146	(3.237)
Activos financieros designados a valor razonable con cambios en resultados	-	-
Activos financieros a valor razonable con cambios en otro resultado global	(56.775)	35.043
Activos financieros a coste amortizado	(106.659)	11.326
Otros activos de explotación	(6.108)	(896)
Aumento / (Disminución) neta en los pasivos de explotación	135.880	(11.580)
Pasivos financieros mantenidos para negociar	104	(3)
Pasivos financieros designados a valor razonable con cambios en resultados	-	-
Pasivos financieros a coste amortizado	137.300	(12.049)
Otros pasivos de explotación	(1.524)	472
Cobros/(Pagos) por impuesto sobre las ganancias	(1.042)	(1.926)
B) FLUJOS DE EFECTIVO DE LAS ACTIVIDADES DE INVERSIÓN	5	(315)
Pagos:	(2.336)	(4.501)
Activos tangibles	(356)	(1.670)
Activos intangibles	(207)	(497)
Inversiones en dependientes, negocios conjuntos y asociadas	-	(531)
Entidades dependientes y otras unidades de negocio	-	-
Activos no corrientes y pasivos que se han clasificado como mantenidos para la venta	(1.773)	(1.803)
Otros pagos relacionados con actividades de inversión	-	-
Cobros:	2.341	4.186
Activos tangibles	14	115
Activos intangibles	-	-
Inversiones en negocios conjuntos y asociados	12	40
Entidades dependientes y otras unidades de negocio	-	-
Activos no corrientes y pasivos que se han clasificado como mantenidos para la venta	2.315	4.031
Otros cobros relacionados con actividades de inversión	-	-
C) FLUJOS DE EFECTIVO DE LAS ACTIVIDADES DE FINANCIACIÓN	-	20
Pagos:	-	-
Dividendos	-	-
Pasivos subordinados	-	-
Amortización de instrumentos de patrimonio propio	-	-
Adquisición de instrumentos de patrimonio propio	-	-
Otros pagos relacionados con actividades de financiación	-	-
Cobros:	-	20
Pasivos subordinados	-	-
Emisión de instrumentos de patrimonio propio	-	-
Enajenación de instrumentos de patrimonio propio	-	-
Otros cobros relacionados con actividades de financiación	-	20
D) EFECTO DE LAS VARIACIONES DE LOS TIPOS DE CAMBIO	-	-
E) AUMENTO (DISMINUCIÓN) NETO DEL EFECTIVO O EQUIVALENTES (A+B+C+D)	(12.518)	39.302
F) EFECTIVO Y EQUIVALENTES AL INICIO DEL PERIODO	53.475	14.173
G) EFECTIVO Y EQUIVALENTES AL FINAL DEL PERIODO	40.957	53.475
PROMEMORIA		
COMPONENTES DEL EFECTIVO Y EQUIVALENTES AL FINAL DEL PERIODO		
Efectivo	8.922	8.049
Saldos en efectivo en bancos centrales	30.147	44.967
Otros activos financieros	1.888	459
Menos: Descubiertos bancarios reintegrables a la vista	-	-

I. EVOLUCIÓN DE LA ENTIDAD EN EL EJERCICIO

Entorno económico


La propagación a nivel mundial del virus Covid-19, también llamado coronavirus, en los primeros meses del año 2020, ha tenido efectos devastadores a nivel humano y ha supuesto un shock sin precedentes para la economía mundial. Aunque el virus ha afectado de forma desigual a los distintos países, ha sembrado altos niveles de incertidumbre, ha colapsado los sistemas sanitarios, ha restringido notablemente la movilidad de las personas, y ha sacudido con violencia los sistemas económicos mundiales, con mayor afectación de aquellos sectores que requieren de la libre circulación de las personas, como la hostelería, el turismo y la restauración.

Ante esta situación excepcional, los gobiernos de todo el mundo desplegaron rápidamente una batería de medidas económicas de una amplitud y un calado extraordinarios. A las medidas de carácter sanitario se unieron, entre otras, medidas de aseguramiento de la liquidez a los agentes del sistema económico, se mitigaron los efectos sobre el empleo con expedientes de regulación temporal y mayores prestaciones sociales, y se protegió a los colectivos más desfavorecidos con ayudas selectivas e incentivos tributarios.

El resultado a nivel de producción económica ha sido muy desigual. China que fue el primer país en sufrir los efectos de la pandemia y el primero en recuperar el nivel de actividad previo a la crisis, ha acabado creciendo un 2,3% en el ejercicio. Unas agresivas y rápidas medidas de contención, un considerable apoyo fiscal y monetario y una fuerte recuperación del comercio mundial de bienes han favorecido el veloz rebote del gigante asiático. Estados Unidos ha visto contraer su PIB un 3,5% en 2020, caída sustancialmente superior a la ocurrida en la gran recesión de 2009, lo que muestra el fuerte impacto que la pandemia ha ejercido sobre la actividad económica estadounidense. En la eurozona el producto interior bruto ha retrocedido un considerable 6,8%, también superando la caída acontecida en la última gran crisis, que fue del 4,5%. La actividad descendió en el cuarto trimestre del año debido a unas restricciones más severas en algunos países, lo que no mejoró los registros acumulados conseguidos en el tercer trimestre. Por países la caída ha sido desigual: descensos de un 5,3% en Alemania, de un 8,3% en Francia, un 8,9% en Italia y un 11% en España. Una disparidad que refleja la diferente estructura de la economía en cada país y las diferentes medidas de contención y de apoyo económico que tomaron los diferentes gobiernos.

Los mercados financieros de todo el mundo sufrieron desde mediados de febrero un fuerte shock materializado en un repunte muy abrupto de la volatilidad y una menor aversión al riesgo que desembocó en desplomes históricos de las bolsas y de las materias primas, repuntes de las primas de riesgo y un tensionamiento general de las condiciones financieras. A finales de marzo, los índices bursátiles norteamericanos y europeos acumulaban pérdidas cercanas al 30%, en un movimiento de mucha mayor intensidad que el ocurrido en la recesión de 2008-2009. La paralización de la actividad se extendió también a los mercados de materias primas, con fuertes caídas en los precios de los metales industriales como el cobre o el aluminio, y con un hundimiento especialmente brusco en el precio del petróleo, en donde a la congelación de la demanda se le unió una guerra de precios entre países productores, llegándose incluso a fijar precios negativos en algunos contratos del tipo WTI, debido a la acumulación de existencias. Los principales bancos centrales contribuyeron a garantizar la liquidez en los mercados y unas condiciones crediticias favorables recortando tipos o manteniéndolos en mínimos históricos, y aumentado las compras de activos con programas agresivos, que lograron anclar unos bajos tipos de interés y aplacar la aversión al riesgo.

En nuestro país, y tras el fuerte estancamiento del segundo trimestre, se observó una importante recuperación en el tercero, con mejoras generalizadas del consumo, la inversión y las exportaciones, que no tuvo continuidad en el último trimestre del año por la dureza de las medidas implementadas para contener el virus, arrojando como hemos dicho un descenso del PIB para el conjunto del año del 11%, alrededor de 4 puntos más que en el conjunto de la eurozona. Buena parte de este descenso se explica por el elevado peso del turismo en nuestro país, un sector enormemente golpeado por la pandemia, que se desplomó un 65% en el año, restando un 8% al crecimiento económico.



CAJA DE AHORROS Y MONTE DE PIEDAD DE ONTINYENT

Informe de Gestión

Según datos de la encuesta de población activa (EPA), el número de ocupados en nuestro país ha disminuido en 623 mil personas en el último año, lo que significa un decremento del 3,1%, situándose la cifra de ocupados en 19.344 miles de personas. Por su parte, el número de desempleados en España ha aumentado en 528 mil personas, situándose en 3.720 miles de personas. La diferencia entre estas dos magnitudes corresponde a la población activa total, que disminuye en 95 mil personas en el año. La tasa de paro resultante ha quedado en el 16,13%, con un crecimiento del 2,35% sobre la registrada el año anterior. La tasa de actividad queda en un 58,19%, ligeramente inferior a la del año anterior, con una diferencia de unos 10 puntos porcentuales a favor de los hombres respecto de las mujeres. Del total del descenso de ocupados, la gran mayoría corresponde a asalariados, disminuyendo los trabajadores por cuenta propia pero muy ligeramente. Los contratos de los asalariados a tiempo indefinido descienden en mucha menor medida que los contratados a tiempo parcial, alrededor de un 50%. Este año hay que matizar que estas cifras dan una visión parcial del mercado laboral español, puesto que el INE considera a los trabajadores en ERTE como ocupados, puesto que hay una garantía de reincorporación al puesto de trabajo una vez finalizado el período de suspensión.

El índice de precios al consumo o IPC ha terminado el ejercicio a nivel estatal con una variación del -0,5%, lo que supone un descenso de 1,3 puntos porcentuales en relación con el año anterior, con un máximo del 1,1% y un mínimo del -0,9%. Las rúbricas que mayor inflación han traído han sido las de transporte con siete décimas, la de comunicaciones y la de ocio y cultura, mientras que la rúbrica de alimentos y bebidas no alcohólicas ha sumado dos décimas a la tasa anual. La tasa de inflación subyacente, que no tiene en cuenta los alimentos no elaborados y los productos energéticos, ha disminuido nueve décimas en el año, pasando del 1,0% de 2019 al 0,1% a finales de 2020. El índice de precios al consumo armonizado con el conjunto de la zona euro se sitúa en el -0,6%, arrojando un diferencial del -0,3% sobre el índice agregado de la unión monetaria, frente al -0,5% registrado el año pasado.

El Índice de Producción Industrial de la Comunidad Valenciana ha experimentado un fuerte aumento en el último año del 9,9%, frente a un aumento del 2,9% registrado a nivel nacional. Este aumento se basa en el fuerte crecimiento experimentado en los dos últimos meses del año. Según el destino económico de los bienes destaca el aumento en energía y bienes de equipo, mientras que desciende la producción de bienes de consumo duradero. Por ramas de actividad destacan los ascensos en industria textil y de confección, material de transporte y maquinaria y equipos. Los mayores descensos corresponden a las industrias del cuero y de calzado, así como las de material eléctrico e informático. A nivel nacional, el índice de producción industrial (en base 2015), se ha situado en 97,8 puntos, inferior al valenciano que se ha situado en 104,0 puntos.

El índice de actividad del sector servicios de nuestra Comunidad ha disminuido un 3,3% durante el ejercicio 2020, un descenso bastante menor que el registrado a nivel nacional, que ha sido del 8,7%. El único ascenso por rúbricas se registra en el sector de las actividades profesionales, científicas y técnicas, mientras que los mayores descensos se registran en hostelería y actividades administrativas. A nivel nacional, el índice de actividad del sector servicios (en base 2015) se ha situado a finales de año en 119,3 puntos, siendo superado por el valenciano que ha quedado en 125,8 puntos.

Respecto al mercado laboral en la Comunidad, la tasa de paro que se elabora a partir de la encuesta de población activa arroja un nivel de desempleo más de dos puntos superior al del año precedente, situándose en niveles del 16,37%, lo que supone 0,24 puntos más que el resultado a nivel nacional. La cifra de ocupados bajó en 72 mil personas y el número de parados aumentó en 51 mil personas, mientras que la población activa descendió en 21 mil personas y queda en los 2.432 miles de personas. Por sexos, la tasa de paro es menor en los hombres que en las mujeres, reduciéndose la brecha hasta los 3,5 puntos, habiendo aumentado más en el año la tasa de paro entre los hombres que entre las mujeres.

Por último, destacar que la inflación del 2020 en la Comunidad Valenciana se situó en el -0,5%, la misma tasa registrada a nivel estatal, siendo del -0,4% en Castellón, del -0,6% en Alicante y del -0,5% en Valencia.

CAJA DE AHORROS Y MONTE DE PIEDAD DE ONTINYENT

Informe de Gestión

Caixa Ontinyent ha continuado en la misma línea de dinamismo y adaptación que en años anteriores, lo que unido a una política de eficiencia y rentabilidad ha permitido generar una cuenta de resultados que le posibilita continuar obteniendo los resultados necesarios para incrementar sus recursos propios, posibilitando el mantenimiento de sus niveles de solvencia que se sitúan por encima de los exigidos. A continuación pasamos a detallar la evolución que han tenido las distintas partidas que componen la actividad de la Caja durante 2020.

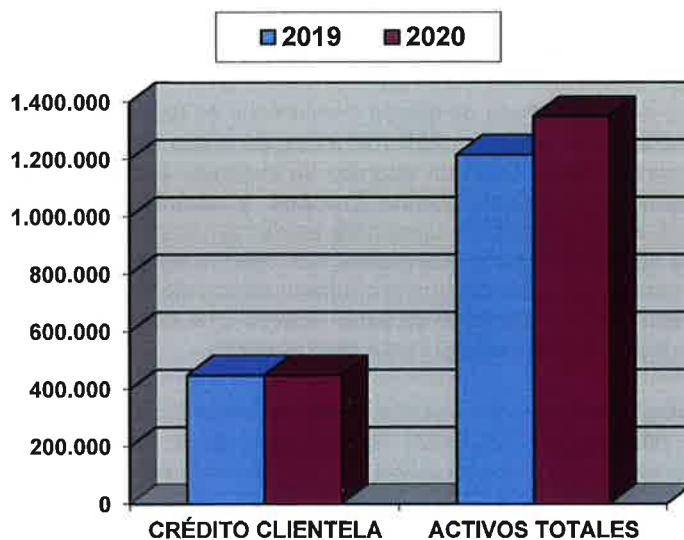
Balance

Al 31 de diciembre de 2020, la cifra de total balance de la Caja era de 1.350.477 miles de euros, lo que supone un aumento del 11,05% respecto de la cifra alcanzada en diciembre de 2019, que fue de 1.216.098 miles de euros. Este considerable aumento del balance es debido a unos mayores pasivos financieros a coste amortizado captados de la clientela, y en menor medida por los mayores saldos captados de bancos centrales y entidades de crédito, que suben en conjunto. La contrapartida en el lado del activo son principalmente unos saldos notablemente mayores invertidos en valores representativos de deuda, puesto que los préstamos y anticipos descienden ligeramente.

Por otra parte, los activos totales medios (ATM'S), han quedado fijados en 1.340.116 miles de euros, lo que supone un aumento del 9,23% respecto del año anterior, que arrojaba la cifra de 1.226.833 miles de euros.

Préstamos y anticipos a la clientela

Al final del ejercicio 2020, la Caja tenía invertido un 33,26% de su cifra total de balance en crédito a la clientela, un 3,98% menos que en el ejercicio anterior. El importe de esta partida ha registrado un aumento durante este año del 0,02%, situándose su importe total en 449.200 miles de euros, frente a los 449.120 miles de euros de 2019. A pesar de esta aparente estabilidad, ha aumentado en el año el saldo de préstamos y créditos y la operatoria de extranjero, mientras que se ha visto resentida la actividad de descuento comercial y anticipos de facturas, que desciende casi un 26%.



La Caja, fiel a la vocación de servicio en su zona de actuación, continúa ofreciendo la financiación de proyectos de inversión empresarial, principalmente en la línea ICO-Empresas y Emprendedores, en la que se ha colaborado de forma activa financiando operaciones destinadas a inversiones productivas o a necesidades de liquidez. También se han suscrito diversos convenios con asociaciones y confederaciones de empresarios y comerciantes de nuestra zona de actuación. Excepcionalmente, y a partir del segundo trimestre del año, se han concedido casi 300 operaciones de crédito a autónomos

CAJA DE AHORROS Y MONTE DE PIEDAD DE ONTINYENT

Informe de Gestión

y pymes por un importe aproximado de 24 millones de euros, con el aval del Estado (Ministerio de Asuntos Económicos y Transformación Digital).

Además, la Caja está adherida al Código de Buenas Prácticas para la reestructuración viable de las deudas con garantía hipotecaria sobre vivienda habitual, establecido por el Real Decreto Ley 6/2012, de 9 de marzo, de medidas urgentes de protección de deudores hipotecarios sin recursos y por la Ley 1/2015, de mecanismos de segunda oportunidad, reducción de la carga financiera y otras medidas de orden social.

En cartera comercial nacional los indicadores de volumen de negocio han registrado fuertes descensos, especialmente en el segundo y tercer trimestre, siendo el número de efectos descontados en el año un 21,25% menor que el acumulado en el ejercicio anterior, mientras que el importe descontado experimenta un descenso en la misma línea del 20,18%. El volumen de efectos aplicados en la Caja se ha desplomado en el año un 53,79%. Durante el presente ejercicio se ha continuado prestando a nuestros clientes la operativa de confirming.

En cuanto al negocio internacional, la pandemia ha condicionado notablemente la evolución de las operaciones durante 2020, que si bien sufrieron un descenso en la parte central del año, pudieron recuperar una parte importante de las caídas en el tramo final del año. El hecho de que muchas empresas tuvieran acceso al crédito ICO comportó que necesitaran menos financiación de sus operaciones comerciales. Las exportaciones superan ligeramente en volumen a las de 2019, mientras que descienden las importaciones y la financiación de operaciones comerciales. Se mantiene la contratación de coberturas de riesgo de cambio en niveles muy similares a los del año anterior.

Por lo que respecta a los activos dudosos en balance, la cifra de principal dispuesto se ha situado en 16.765 miles de euros, lo que significa una tasa de morosidad del crédito a la clientela del 3,53% y una tasa de cobertura del 158,98%, situándonos por encima de la tasa de morosidad del grupo de entidades comparable (cajas medianas), que ha quedado cifrada en el 2,77%. La tasa de cobertura es mucho mejor en la Caja que en el grupo comparable, al añadirse a las provisiones específicas, las provisiones por riesgos en vigilancia especial y las provisiones genéricas.

Valores representativos de deuda e instrumentos de patrimonio

El saldo de los valores representativos de deuda mantenidos en balance asciende a 637.368 miles de euros, habiendo aumentado su saldo en 157.168 miles de euros durante este ejercicio, un 32,73%. Estos valores proporcionan a la Entidad un abanico de instrumentos financieros de máxima liquidez, elegibles en su mayoría en el Banco Central Europeo, y contribuyen a mantener los niveles de rentabilidad necesarios en un entorno de constante estrechamiento de los márgenes de intereses. A pesar de los vaivenes de los mercados financieros, con fuertes aumentos de las rentabilidades de la renta fija en el tramo central del ejercicio que produjeron descensos en las plusvalías de la cartera de la Caja, la partida de ajustes por valoración de estos activos, que forma parte del patrimonio neto de la Caja tan solo ha retrocedido ligeramente durante este ejercicio.

En función de su tipología contable, los valores representativos de deuda se clasifican por una parte en no destinados a negociación valorados obligatoriamente a valor razonable con cambios en resultados, cuyo saldo es de 392 miles de euros; por otra parte a valor razonable con cambios en otro resultado global, con un importe de 430.072 miles de euros; y por último a coste amortizado, con un saldo de 206.904 miles de euros.

Por su parte, el saldo de los instrumentos de patrimonio en el balance de la Caja asciende a 103.718 miles de euros, con un incremento de 3.584 miles de euros durante el ejercicio, lo que representa un incremento del 3,58%. Del total de este saldo, 23.266 miles de euros se encuentran clasificados como no destinados a negociación valorados obligatoriamente a valor razonable con cambios en resultados, y 80.452 miles de euros como a valor razonable con cambios en otro resultado global.

CAJA DE AHORROS Y MONTE DE PIEDAD DE ONTINYENT

Informe de Gestión

Recursos captados: Depósitos de la clientela y pasivos subordinados

Los recursos captados a clientes en balance son la principal fuente de financiación con que cuenta la Caja. Están formados por los depósitos de la clientela, que ascienden a 879.601 miles de euros y suponen un 65,13% del total de nuestro balance, situándose su variación durante 2020 en un 13,09%. Este aumento se debe principalmente al importante crecimiento de los saldos a la vista, muy superior al descenso de los depósitos a plazo iniciado hace unos años y a un vencimiento de cédulas hipotecarias acaecido durante el año.

Hay que remarcar que, dentro de los depósitos de la clientela, se incluyen los importes captados a través de cédulas hipotecarias, que proceden de clientes institucionales. El saldo de las mencionadas cédulas asciende a 25.000 miles de euros a finales de 2020, con un descenso de 7.292 miles de euros que se corresponden al vencimiento de una cédula a finales del mes de marzo.

La mayor parte de estos recursos captados a clientes, el 97,23%, proviene de otros sectores residentes, mientras que el 2,64% se capta de las Administraciones Públicas y tan sólo el 0,13% en el sector de no residentes. Esta estructura de participación por sectores es una constante en la Caja.

No existen depósitos subordinados ni emisiones de pasivos subordinados en el balance de la Caja a finales del ejercicio 2020.

Desintermediación

Dentro de la actividad general de la Caja hay que diferenciar la captación de recursos correspondiente a la desintermediación, que consiste en ofrecer productos a nuestros clientes no gestionados por la Caja. El saldo en el año 2020 fue de 186.023 miles de euros frente a los 193.135 miles de euros de 2019, lo que significa un descenso del 3,68%.

La composición del volumen de recursos captados en desintermediación, por tipos de productos, es la siguiente:

	2020		2019	
	Miles de Euros	%	Miles de Euros	%
Total Desintermediación	186.023	100,00	193.135	100,00
Renta Fija y Variable	22.483	12,09	23.727	12,29
Fondos de Inversión	15.818	8,50	16.225	8,40
Fondos de Pensiones	44.202	23,76	42.663	22,09
Planes de Jubilación y Estudios	103.519	55,65	110.520	57,22

El epígrafe de renta fija y variable ha disminuido un 5,24%, con descensos tanto en el apartado de renta fija como en el de renta variable, pero de mayor importe en este último.

El apartado de fondos de inversión pierde un 2,5% del saldo en este ejercicio, y se mantiene estable en cuanto al peso sobre el total del saldo desintermediado. El descenso se debe a los fondos que invierten en renta fija de la zona euro, tanto en renta fija como variable.

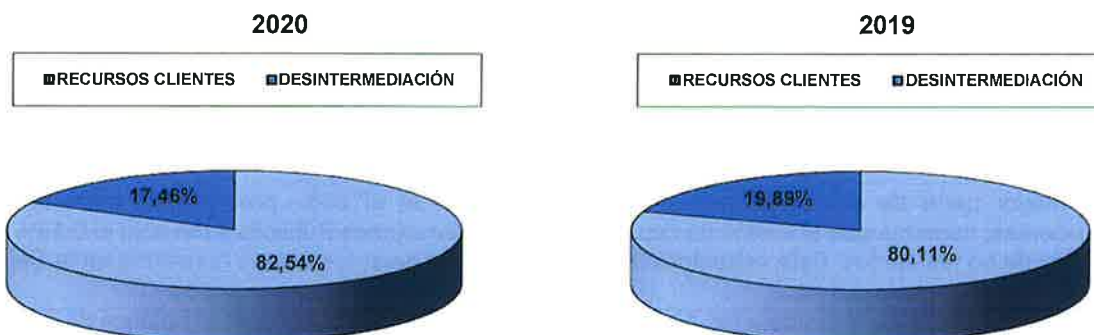
El apartado de fondos de pensiones es el único que aumenta su saldo, pues sube un 3,61% respecto al año anterior, y el que más crece en peso relativo, y sigue siendo el segundo capítulo con mayor peso sobre el total del saldo de desintermediación de la Caja.

El saldo depositado en planes de jubilación y estudios ha bajado este año un 6,33%, siendo la rúbrica que más baja en saldo, disminuyendo nuevamente su participación sobre el total, siendo claramente el primer capítulo por importancia relativa, muy por encima de los fondos de pensiones.

CAJA DE AHORROS Y MONTE DE PIEDAD DE ONTINYENT

Informe de Gestión

A continuación se muestra un gráfico comparativo de los ejercicios 2020 y 2019, indicando la proporción que representan los recursos de clientes en balance y la desintermediación en el total de recursos captados por la Caja:



Recursos propios

Los recursos propios computables de Caixa Ontinyent como entidad individual alcanzan al 31 de diciembre de 2020 la cifra de 111.155 miles de euros, suponiendo un exceso de 49.175 miles de euros sobre los requerimientos de recursos propios mínimos exigidos. Esto sitúa la ratio de capital total, o coeficiente que mide la relación entre los fondos propios y el total de riesgos ponderados en el 14,35%.

La ratio de capital de nivel 1 de Caixa Ontinyent presenta el mismo valor del 14,35%, y si nos referimos a la ratio de capital de nivel 1 ordinario, es también del 14,35%. Esto es debido a que la Caja no tiene capital de nivel 1 adicional ni capital de nivel 2, siendo todo el capital de nivel 1 ordinario, de máxima calidad. Ambos presentan valores algo más de un punto y medio inferiores a los del año anterior, como consecuencia del aumento de los requerimientos de capital registrados a lo largo de este ejercicio, y cumplen con holgura los requerimientos mínimos de capital requeridos para las entidades financieras en general, y los requerimientos mínimos exigidos individualmente por el Banco de España, en particular.

La ratio de apalancamiento de Caixa Ontinyent, una vez completado el proceso de introducción gradual, es del 8,17%, mide la proporción de recursos propios de nivel 1 sobre el total de exposiciones dentro y fuera de balance, y es muy superior al nivel legal mínimo exigido.

Resultados

El margen de intereses ha experimentado un descenso del 0,51%, mucho menor que el registrado el año anterior, con una mayor disminución porcentual en intereses y cargas que en ingresos y rendimientos, pero suponiendo el recorte en las cargas algo más de la mitad del descenso de los ingresos en valores absolutos. En el lado de los ingresos descienden especialmente los obtenidos por el crédito a la clientela, debido al efecto negativo de las reprecitaciones de los créditos a tipo variable por la negativa evolución de los tipos de interés en el año, y a la concesión de un buen número de operaciones avaladas por el ICO a autónomos y pymes, con unos tipos de interés inferiores al resto de operaciones de esta naturaleza. El importe de las cargas se ha visto minorado por los menores costes de las cédulas hipotecarias al ir venciendo progresivamente, y menores tipos en cuentas a la vista y a plazo de clientes particulares.

CAJA DE AHORROS Y MONTE DE PIEDAD DE ONTINYENT

Informe de Gestión

El margen bruto desciende un 2,44% en el año, principalmente por los menores resultados obtenidos por operaciones financieras, que descienden en 936 miles de euros, y al empeoramiento de las comisiones cedidas (por pago de los avales a ICO que garantizan los préstamos concedidos) y de las otras cargas de explotación. Sin embargo mejoran de forma importante los ingresos por dividendos, en más de un 50%, y en menor medida, las comisiones percibidas y los productos de explotación.

Los gastos de administración, que engloban los gastos de personal y los gastos generales, se han comportado muy positivamente este ejercicio, descendiendo un 7,39% sobre el año anterior, con descensos similares superiores al 7% tanto en gastos de personal como en gastos generales. Los gastos de amortización aumentan de forma apreciable sobre el año anterior por la mayor amortización de las inversiones inmobiliarias y por los mayores gastos por licencias y programas informáticos (activos inmateriales).

En la parte baja de la cuenta de resultados destaca una recuperación de las dotaciones a provisiones mucho mayor que la del año anterior, y un aumento importante de las pérdidas por deterioro de activos financieros y por deterioro de inversiones dependientes. Finalmente también se han producido pérdidas por deterioro de activos no financieros y activos no corrientes en venta mayores a las del ejercicio anterior.

Todo ello arroja un resultado contable antes de impuestos de 6.088 miles de euros, lo que supone un descenso del 19,50% respecto al ejercicio anterior. Este resultado antes de impuestos va a permitir reforzar las diferentes ratios de solvencia de la Entidad, una vez deducido el impuesto de sociedades aplicable, puesto que la aportación la Obra Social con base en este ejercicio ha quedado en suspenso.

A continuación se presenta la cuenta de resultados escalar de la Caja correspondiente a los ejercicios 2020 y 2019, que muestra claramente la evolución de las cifras mencionadas:

	<i>Miles de Euros</i>		% Incremento
	2020	2019	
Intereses y rendimientos asimilados	21.455	21.685	(1,06)
Intereses y cargas asimiladas	(1.381)	(1.508)	(8,42)
Margen de Intereses	20.074	20.177	(0,51)
Ingresos por dividendos	1.849	1.229	50,45
Comisiones percibidas	5.689	5.590	1,77
Comisiones pagadas	(444)	(238)	86,55
Resultado de operaciones financieras (neto)	1.462	2.398	(39,03)
Diferencias de cambio (neto)	31	62	(50,00)
Otros productos de explotación	1.225	1.187	3,22
Otras cargas de explotación	(2.444)	(2.278)	7,29
Margen Bruto	27.442	28.127	(2,44)
Gastos de administración	(15.390)	(16.618)	(7,39)
Amortización	(1.557)	(1.460)	6,64
Dotaciones a provisiones (neto)	592	11	5.282
Pérdidas por deterioro de activos financieros (neto)	(2.094)	(1.244)	68,33
Pérdidas por deterioro de inversiones dependientes	(2.252)	(1.176)	91,50
Ganancias (pérdidas) deterioro valor activos no financ.	(171)	(122)	40,16
Ganancias (pérdidas) de activos no corrientes venta	(482)	45	(1.171)
RESULTADO CONTABLE ANTES DE IMPUESTOS	6.088	7.563	(19,50)

La Caja de Ahorros de Ontinyent distribuye los resultados económicos de cada ejercicio entre Reservas y Obras Sociales. Para determinar la proporción en que se aplican a cada uno de estos capítulos se busca, de acuerdo con la normativa vigente, un punto de equilibrio tal que sea compatible el

CAJA DE AHORROS Y MONTE DE PIEDAD DE ONTINYENT

Informe de Gestión

fortalecimiento patrimonial de la Caja con la posibilidad de desarrollar un importante programa social y cultural.

Oficinas

Durante el ejercicio 2020 se ha producido una baja en la red de oficinas de la Caja, quedando compuesta por 44 oficinas, 37 en la provincia de Valencia (7 en Ontinyent), y 7 en la provincia de Alicante. Dichas oficinas mantienen un enfoque orientado cada vez más hacia una atención personalizada y profesional, como complemento a aquellas operaciones que pueden realizarse mediante autoservicio las 24 horas del día, a través de cajeros automáticos y banca electrónica.

Todas nuestras oficinas están dotadas de cajero automático y muchas de ellas cuentan ya con un doble cajero (incluso tres cajeros cuando existe uno en el interior de la oficina), ascendiendo a 74 el número total de cajeros instalados, en los que se incluye un cajero automático en el Centro Cultural Caixa Ontinyent, edificio emblemático de su obra social. También se sigue prestando servicio de cajero en los vestíbulos de las seis oficinas que han quedado sin servicio de atención al público, tres de ellas con doble cajero automático. Todo este parque de cajeros se encuentra a disposición de las 33.268 tarjetas de crédito y débito que la Caja tiene en vigor a 31 de diciembre de 2020 en favor de sus clientes, cifra que experimenta un aumento respecto al año anterior.

La Caja cuenta, además, con 527 dispositivos de pago electrónico, tanto físicos como virtuales, 7 menos que el año anterior, repartidos en comercios asociados de 54 poblaciones.

Obra Social

Caixa Ontinyent destina una parte de sus beneficios a la realización de obras sociales. En este ejercicio, se destinó el 18,41% de beneficios del 2019, lo que, junto con el remanente no comprometido y otros ingresos, permitió un presupuesto de 1.531 miles de euros, con una disminución del 16,68% sobre el del ejercicio anterior.

No obstante, dada la magnitud de algunos proyectos cuya realización se ha diferido en el tiempo y los ahorros en la gestión realizada, se ha invertido el 79,53% de lo previsto, es decir, 1.218 miles de euros, quedando la parte no gastada como remanente para actuaciones futuras.

Conforme a la política aprobada por el Consejo de Administración, en el marco de las líneas generales de actuación fijadas por la Asamblea General, la Obra Social se desarrolla a través de diversos programas como Publicaciones, Colaboración con colectivos, Fundaciones, Centros de gestión propia, la Fundació Caixa Ontinyent, y Centros en colaboración.

Por su relevancia cuantitativa, destaca en los Centros de gestión propia, la inversión en la compra de los inmuebles para la construcción del futuro Centro Social Caixa Ontinyent, además de las actividades realizadas en el Centro Cultural Caixa Ontinyent hasta su cierre por el riesgo sanitario provocado por el Covid19; en los Centros en colaboración la inversión en el inmueble para un Centro de Día de salud mental; y la Fundació Caixa Ontinyent que este año ha dado un fuerte impulso a su programa de educación financiera, y ha puesto en funcionamiento el Monte de Piedad, También es relevante la colaboración con colectivos, especialmente en el ámbito de la integración social y laboral y el impulso de actividades docentes, y complementarias a éstas, a través de la participación la Fundació Universitària Vall d'Albaida.

Los gastos de mantenimiento y actividades han supuesto el 59,29%, las amortizaciones del inmovilizado material el 17,23%, y las inversiones en inmovilizado el 23,49%. La obra social propia ha supuesto el 71,52% frente al 28,48% de la obra en colaboración. Por áreas de actuación, a cultura y tiempo libre se ha destinado el 29,30%, a asistencia social y sanitaria, el 55,15%, a educación el 15,16%, y el 0,39% a medio ambiente.

CAJA DE AHORROS Y MONTE DE PIEDAD DE ONTINYENT

Informe de Gestión

Gobierno Corporativo

Durante el ejercicio, los órganos de gobierno han actuado con normalidad y con regularidad, adaptándose a la situación originada por la pandemia y las medidas legislativas dispuestas para afrontarla.

Tanto el Consejo de Administración como sus órganos internos han desarrollado sus funciones orientadas básicamente a: a) diseño y actualización de las políticas básicas de la Entidad, tanto de negocio como de la propia gestión interna; b) diseño de estrategias y planes operacionales; y c) supervisión de las actuaciones llevadas a cabo en el ámbito de las políticas y estrategias acordadas.

Por su parte, la Comisión de Control ha cumplido su función de vigilancia sobre las actuaciones del Consejo de Administración, con el fin de informar sobre si se ajustan o no a las líneas establecidas por la Asamblea General y a las directrices emanadas de la normativa financiera.

Durante el ejercicio, esta Comisión de Control también ha actuado como Comisión Electoral dirigiendo y/o supervisando el proceso de renovación parcial de los miembros de los órganos de gobierno que, conforme a la legislación, se desarrollan cada tres años. En una primera fase y bajo su exclusiva dirección, se ha procedido a la elección de los nuevos miembros de la Asamblea General, en un proceso que culminó en el mes de marzo, quedando paralizada la segunda fase (elección de los miembros del Consejo de Administración, de la Comisión de Control y de la Comisión Delegada) hasta el mes de julio debido a la declaración del Estado de Alarma.

Desde julio, bajo la dirección de la Comisión de Retribuciones y Nombramientos y con la supervisión de la Comisión Electoral, se está desarrollando dicha fase del proceso de renovación de los miembros de los órganos de gobierno, que actualmente está en fase de evaluación de candidatos por parte del Banco de España una vez evaluados favorablemente por la citada Comisión de Retribuciones y Nombramientos.

Cabe resaltar especialmente el trabajo desarrollado por el Consejo de Administración en los siguientes aspectos:

a) Adaptación de la actuación de la Entidad a las circunstancias económicas, sociales y legislativas originadas por la pandemia, con tres objetivos básicos: garantizar la prestación del servicio a los clientes en condiciones de seguridad; proteger a las personas; y contribuir a frenar la propagación del virus.

b) Adaptación de los Reglamentos de funcionamientos del Consejo y de sus Comisiones, con el fin de incorporar a las medidas legislativas dispuestas.

c) Definición de las Políticas básicas de Externalización, Precios, Sostenibilidad y Gestión Ambiental, Aplicación de normativa MIFID, y Riesgo Operacional; y seguimiento y actualización del resto de políticas establecidas.

d) Seguimiento especial de la aplicación de las políticas de gestión de riesgos, con utilización del Marco de Apetito al Riesgo (M.A.R.) como herramienta básica.

e) Incorporación y potenciación progresiva del modelo de control interno.

Por su parte, la Comisión de Control también ha adaptado su Reglamento de funcionamiento interno.

Comunicación

La Comunicación Corporativa de Caixa Ontinyent tiene dos objetivos básicos: facilitar la información requerida por la normativa de transparencia, y configurar una imagen de marca acorde con los valores y con los principios institucionales.



CAJA DE AHORROS Y MONTE DE PIEDAD DE ONTINYENT

Informe de Gestión

Durante el ejercicio 2020, el Consejo de Administración ha actualizado la Política de Comunicación Corporativa con el fin de adaptarla a la evolución de la reputación sectorial, las políticas que vienen aplicando otras entidades de la competencia, las nuevas exigencias de responsabilidad social por parte de los diferentes públicos, los cambios sociales como consecuencia de la pandemia provocada por la Covid-19, la deriva digital en la imagen de las entidades, el notable incremento de la exposición en redes sociales, y a las decisiones del propio Consejo respecto de la organización interna y otras políticas básicas que inciden en el posicionamiento de la Entidad.

En este sentido, se mantiene constantemente actualizada la web corporativa en cuanto a la Entidad, su gobierno y política de remuneraciones, su organización interna, su obra social, así como la información para inversores y la información y las noticias para medios.

En cuanto a imagen de la marca, se desarrollan acciones en el marco del Plan Estratégico 2019-2021 y de los planes operacionales aprobados por el Consejo de Administración para este período, con el objetivo de mantener la buena reputación de la Entidad mediante un posicionamiento tecnológico y de futuro acorde con los valores y demanda actuales.

En este ejercicio 2020 cabe resaltar el impacto de la situación generada por la pandemia, que ha exigido un esfuerzo adicional y una reorientación de la comunicación, con el fin de concienciar y consolidar medidas de actuación en el nuevo marco de aplicación de la legalidad específica, protección de las personas, seguridad de las transacciones, distanciamiento social y contribución a la no propagación del virus. Todo ello enmarcado en las grandes líneas estratégicas establecidas (gestión activa de la comunicación interna; acciones de comunicación externa diversificadas por públicos; y protección de la marca y de su identidad visual), y en los elementos diferenciales de la Entidad basados en la capacidad de adaptación a las nuevas circunstancias sociales, económicas y tecnológicas, y en la singularidad de su naturaleza jurídica como única caja de ahorros valenciana, con ámbito territorial muy delimitado y, por tanto, próxima y socialmente responsable, máxime en situaciones de crisis.

En comunicación interna se ha mantenido la emisión constante de noticias sobre la Entidad, sobre el sector y sobre medidas adoptadas para hacer frente a la crisis derivada de la pandemia, con el fin de que el personal disponga de información actualizada.

En comunicación externa, cabe destacar las relaciones con los medios de información a través de notas de prensa, artículos, reportajes y entrevistas, proyectando la actuación y los valores de la Caja. Asimismo, y cada vez con mayor protagonismo, se han desarrollado acciones a través de las redes sociales Facebook, Twitter, YouTube e Instagram.

Las noticias y campañas publicitarias han tendido a destacar la evolución de los servicios de la Entidad en estas nuevas circunstancias, acelerando la nueva era de la digitalización, con difusión de la nueva banca electrónica y del abanico de productos y servicios ofrecidos, y la aproximación al público joven mediante un marco comunicativo específico.

II. PRINCIPALES RIESGOS E INCERTIDUMBRES DEL NEGOCIO

Los principales riesgos del negocio en que incurre la Caja como consecuencia de su actividad, relacionada fundamentalmente con el uso de instrumentos financieros, son los de crédito, mercado, interés y liquidez. Desde el Staff de Riesgos se sigue gestionando el riesgo de crédito mediante el análisis de personas físicas y jurídicas con riesgo acumulado elevado, alertas tempranas y herramientas automatizadas de scoring para personas físicas. Desde el Área Financiera se sigue diariamente la evolución de la principal ratio de liquidez de la Caja, el LCR, medida de liquidez a muy corto plazo, con valores muy superiores al mínimo legal establecido, y se elaboran informes sobre la evolución de los tipos de interés y su impacto sobre el margen financiero y el valor económico de la Entidad.

La Caja de Ahorros de Ontinyent es consciente que una precisa y eficiente gestión y control de riesgos supone optimizar y garantizar un adecuado nivel de solvencia en un entorno de crecimiento sostenible. Para ello se hace necesaria una adecuada política de distribución de resultados, en vistas a la

CAJA DE AHORROS Y MONTE DE PIEDAD DE ONTINYENT

Informe de Gestión

alineación de los recursos propios mantenidos por la Caja en relación con el riesgo asumido, que posibilite mejorar las ratios de solvencia en un entorno económico global muy exigente en esta materia. Desde el Área Financiera se analiza mensualmente un indicador temprano de la solvencia, el CET1, con la finalidad de alinear los requerimientos de capital derivados de las inversiones de la Caja con los recursos propios mantenidos en cada momento.

Para ello, la gestión y control de riesgos se configura como un amplio marco de principios, políticas y procedimientos integrados en una eficiente estructura de decisión, con el objetivo de maximizar la relación entre la rentabilidad obtenida y el riesgo asumido.

La principal incertidumbre del negocio bancario y financiero que desarrolla la Caja es afrontar con éxito el cambio del modelo de negocio, entendido como la relación con nuestros clientes, aprovechando la gran revolución tecnológica en la que estamos inmersos. La creciente cultura financiera de las nuevas generaciones, fuertemente adaptadas y familiarizadas con el mundo digital, hace necesario el desarrollo de nuevos canales, dotándolos de tecnologías más complejas y más usables por nuestros clientes. Otro de los grandes retos del sector bancario será, sin duda, saber adaptarse de manera adecuada a un entorno ya no de bajos tipos de interés, sino de intereses negativos, que se puede prolongar durante un largo período de tiempo.

III. UTILIZACIÓN DE INSTRUMENTOS FINANCIEROS

La política de gestión de riesgos de Caixa Ontinyent constituye una síntesis de criterios estrictamente profesionales en el estudio, valoración y asunción de riesgos por parte de todas las unidades de negocio donde se origina el riesgo, conducentes a maximizar el binomio riesgo/rentabilidad inherente al activo. La Caja cuenta con unos sistemas de control de riesgos integrados en la estructura de decisión y que cubren la totalidad de actividades que desarrolla. Estos sistemas cuentan con procedimientos formales de autorización, seguimiento y control, aplicados de forma consistente con la naturaleza y cuantía de los riesgos, y con una clara segregación de funciones entre las unidades donde se originan los riesgos y las unidades de seguimiento y control de los mismos.

Caixa Ontinyent realiza la identificación, medición, control y seguimiento de los distintos riesgos a los que se expone. En este sentido, y durante el presente ejercicio, se ha realizado una mejora continua de todas las actuaciones relativas a la política de precios en la Entidad (Pricing), con el objetivo de obtener con carácter previo, el tipo de interés mínimo a aplicar en cada operación de financiación. Para ello se tienen en cuenta las características personales de cada prestatario, así como las garantías aportadas en cada operación.

IV. EVOLUCIÓN PREVISIBLE

La Caja tiene como objetivo mantener las líneas de crédito a las familias y empresas, conservando el tipo de negocio tradicional, con volúmenes adecuados a su estructura y dispersión geográfica. Durante el próximo ejercicio continuará el redimensionamiento y la racionalización de la red de oficinas, a la vez que se van a adecuar los horarios de atención al público en función de las necesidades de cada población, a fin de optimizar los recursos de la Entidad.

Caixa Ontinyent se enmarca en el actual mercado financiero, que moviéndose constantemente dentro de un continuo panorama de cambios, requiere de una gestión eficaz de la actividad que sea capaz de dar respuesta a los retos que, tanto en nuevos servicios como en nuevos productos, demanda el mercado.

Para hacer frente a estos retos, la Caja ha diseñado las siguientes líneas de actuación:

1) Digitalización: facilitar y potenciar el acceso de la sociedad a los servicios bancarios digitales.

- Potenciación de la oficina digital.
- Revisión del modelo de red de oficinas.
- Incorporación de productos digitales de pago y financiación.



CAJA DE AHORROS Y MONTE DE PIEDAD DE ONTINYENT

Informe de Gestión

- Formación del personal y cultura de empresa.
 - Nivel adecuado de soporte tecnológico y de seguridad.
- 2) Préstamos y anticipos: impulsar la economía del territorio con la financiación apropiada.
- Recuperación de los préstamos y anticipos a la clientela.
 - Aumento del negocio de las empresas.
 - Reforzamiento comercial de zonas con concentración de empresas.
- 3) Rentabilidad y capital: gestionar activamente la rentabilidad y la solvencia.
- Control de márgenes de la cuenta de resultados. Rentabilidad vs control de riesgos.
 - Optimización de costes.
 - Política de cobro de comisiones.
 - Gestión de la morosidad y de la cartera de inmuebles.
 - Priorización de la desintermediación financiera con los clientes.
 - Vigilancia del nivel de solvencia.
- 4) Obra Social: interactuar con la sociedad favoreciendo o posibilitando acciones para mejorar el estado de bienestar.
- Obra Social sostenible y compatible con la solvencia.

Para el ejercicio de 2021, el Consejo de Administración prevé unas líneas generales en gran parte continuistas respecto de ejercicios precedentes, conjugándose las actuaciones tradicionales y comprometidas con la evolución sostenible de la propia obra social. Por ello, dadas las circunstancias actuales en cuanto a limitaciones en la aportación de fondos para obra social con cargo a los resultados del ejercicio, el presupuesto de obra social se reduce en un 18,54%, se priorizan las actividades del Monte de Piedad y de educación financiera a través de la Fundació Caixa Ontinyent, se potencian las actividades de responsabilidad social y se aplazan a ejercicios futuros las nuevas inversiones, en concreto, la implantación del Centro Social Caixa Ontinyent.

Para el 2021, se prevé la potenciación de la actuación de los órganos de gobierno en sus funciones de diseño de políticas y estrategias, seguimiento de su aplicación, y supervisión de la actividad general de la Entidad y de su grupo. Asimismo, continuará y finalizará el proceso de renovación parcial de los miembros de los órganos de gobierno, conforme a la normativa aplicable.

Conforme al Plan operacional definido, en 2021 continuará impulsándose la presencia en redes sociales, se difundirán los nuevos servicios digitales que se incorporen y se reforzará el posicionamiento como entidad socialmente responsable, a través de la comunicación de las actuaciones de la obra social, y de las actividades de la Fundació Caixa Ontinyent (Monte de Piedad y Educación financiera).

V. HECHOS POSTERIORES

Entre la fecha de cierre del ejercicio 2020 y la fecha de formulación de este informe de gestión no se ha producido ningún suceso significativo adicional a los descritos en la memoria integrante de las cuentas anuales formuladas correspondientes al ejercicio 2020.

VI. ACTIVIDADES DE INVESTIGACIÓN Y DESARROLLO

Durante el ejercicio 2020, las actividades de investigación, desarrollo e innovación de la Entidad se han centrado en los siguientes aspectos, dirigidos a nuestros clientes:

- Durante el presente ejercicio se ha integrado la pasarela de pagos de Bizum entre particulares en nuestra banca electrónica, ofreciendo el servicio a todos nuestros clientes a finales de año.
- Se han integrado las nuevas medidas de seguridad en los pagos electrónicos en comercios, tanto físicos como virtuales, al tiempo que se han implementado las medidas de refuerzo en

CAJA DE AHORROS Y MONTE DE PIEDAD DE ONTINYENT

Informe de Gestión

- la identificación de nuestros clientes en compras y pagos a través de la banca electrónica.
- La Caja ha desarrollado programas propios para la emisión de bonos de compra a clientes, que han servido de base a distintas campañas de fomento del consumo en el comercio local y comarcal, en cinco poblaciones adheridas que forman parte de nuestra red comercial.
 - Debido a la dificultad de continuar con el trabajo presencial debido a la pandemia, se han coordinado recursos, mejorando la tecnología disponible, para conseguir el máximo número de puestos de teletrabajo, llegando a conseguir un elevado número sobre el total de puestos, con la mayor velocidad y seguridad posibles.
 - A principios de año se consiguió, siguiendo la política respecto al tratamiento del efectivo y eliminación de puestos de caja, que el 100% de las oficinas estuvieran dotadas de ingresadores en sus cajeros automáticos, mejorándose también la seguridad al eliminar sistemas operativos obsoletos.

En el mes de marzo, tras la aparición del coronavirus y debido a las recomendaciones de las autoridades sanitarias, se empezó a dotar a las oficinas de paneles separadores de metacrilato, de gel hidroalcohólico, a proceder a la ventilación de las mismas, y a la señalización de los espacios destinados a la clientela y de los empleados.

En el apartado de Seguridad se ha profundizado en el marco de gestión de la ciberseguridad dentro de la metodología ISO 27001, cuyo certificado se espera conseguir en breve, y se ha seguido trabajando en acciones de seguridad informática como son hacking ético, y formación y concienciación de empleados y clientes.

Por otra parte, y siguiendo las actuaciones marcadas en el Plan de Continuidad de Negocio, se dio servicio completo de teleproceso durante tres semanas desde el Centro de Cálculo Secundario, en el mes de febrero.

Los requerimientos de información del Banco de España y de la Autoridad Bancaria Europea siguen exigiendo un gran esfuerzo de actualización y modificación de nuestros sistemas de información, tanto en procesos como en captura, necesario para la cumplimentación de la información exigida. A este respecto se ha continuado desarrollando los proyectos de Gestión de Inmuebles/Tasaciones y Gestión de la Tesorería y de la Cartera propia de Valores.

VII. OPERACIONES CON ACCIONES PROPIAS

Debido a la naturaleza de la Caja, su fondo de dotación no está constituido por acciones, por lo que este requerimiento no le es aplicable.

VIII. ESTRUCTURA DE CAPITAL


Los fondos propios que posee la Caja están formados por las reservas existentes en cada momento más los resultados del ejercicio en curso.

IX. RESTRICCIONES A LA TRANSMISIBILIDAD DE LOS VALORES

Por lo expuesto anteriormente, no existe transmisión de títulos representativos del capital de la Caja.

X. PARTICIPACIONES SIGNIFICATIVAS DIRECTAS E INDIRECTAS

No es aplicable, al no existir títulos representativos del capital de la Caja.



CAJA DE AHORROS Y MONTE DE PIEDAD DE ONTINYENT

Informe de Gestión

XI. RESTRICCIONES AL DERECHO DE VOTO

No es aplicable, al no existir junta general de accionistas.

XII. PACTOS PARASOCIALES

No se conoce la existencia de ningún pacto parasocial.

XIII. NORMAS APLICABLES AL NOMBRAMIENTO Y SUSTITUCIÓN DE LOS MIEMBROS DEL CONSEJO DE ADMINISTRACIÓN Y A LA MODIFICACIÓN DE ESTATUTOS SOCIALES

El sistema de elección y sustitución de los miembros del Consejo de Administración consta en el reglamento electoral de la Entidad. La función de aprobación y modificación de los estatutos sociales y reglamento electoral, corresponde a la Asamblea General. El acuerdo de aprobación o modificación de los estatutos requiere la asistencia de la mayoría de los miembros de la Asamblea General y el voto favorable de dos tercios de los asistentes.

XIV. PODERES DE LOS MIEMBROS DEL CONSEJO DE ADMINISTRACIÓN

Ningún miembro del Consejo de Administración dispone de poderes para actuar en nombre y representación de la Entidad. El Presidente del Consejo de Administración ejerce su cargo a título honorífico y dispone de las facultades que expresamente le reservan los Estatutos sociales.

XV. ACUERDOS SIGNIFICATIVOS QUE SE VEAN MODIFICADOS O FINALIZADOS EN CASO DE CAMBIO DE CONTROL

No existen.

XVI. ACUERDOS ENTRE LA ENTIDAD, LOS ADMINISTRADORES, DIRECTIVOS O EMPLEADOS QUE PREVEAN INDEMNIZACIONES AL TERMINARSE LA RELACIÓN CON LA ENTIDAD

Caixa Ontinyent tiene un contrato de alta dirección, autorizado por Resolución del Instituto Valenciano de Finanzas, por el que, en el supuesto de que se extinguiese dicho contrato, el alto directivo reanudaría la relación laboral común u ordinaria que mantenía anteriormente con la Entidad, percibiendo con carácter indemnizatorio el importe de seis mensualidades de todos los conceptos percibidos.



D. Agustín Iranzo Reig
Secretario del Consejo de Administración

CAJA DE AHORROS Y MONTE DE PIEDAD DE ONTINYENT

Diligencia de firmas

Las Cuentas Anuales y el Informe de Gestión del ejercicio 2020 han sido formulados por el Consejo de Administración de **Caja de Ahorros y Monte de Piedad de Ontinyent** en su reunión del 30 de marzo de 2021, con vistas a su verificación por los auditores y posterior aprobación por la Asamblea General. Dicho Informe de Gestión y Cuentas Anuales, firmados por mí en señal de identificación, están extendidos en:

- El balance, la cuenta de pérdidas y ganancias, el estado de ingresos y gastos reconocidos, el estado de cambios en el patrimonio neto y el estado de flujos de efectivo, en 6 páginas comunes numeradas de la 1 a la 6.
- La memoria, en 119 páginas comunes numeradas de la 1 a la 119.
- Anexo I
- Anexo II
- El informe de gestión, en 14 páginas comunes numeradas de la 1 a la 14.



D. Agustín Irazo Reig
Secretario del Consejo de Administración