

**Informe de Auditoría de Cuentas Anuales
emitido por un Auditor Independiente**

**CAJA DE AHORROS Y MONTE DE PIEDAD DE ONTINYENT
Cuentas Anuales e Informe de Gestión
correspondientes al ejercicio anual terminado
el 31 de diciembre de 2023**

INFORME DE AUDITORÍA DE CUENTAS ANUALES EMITIDO POR UN AUDITOR INDEPENDIENTE

A la Asamblea General de Caja de Ahorros y Monte de Piedad de Ontinyent:

Informe sobre las cuentas anuales

Opinión

Hemos auditado las cuentas anuales Caja de Ahorros y Monte de Piedad de Ontinyent (la Sociedad), que comprenden el balance a 31 de diciembre de 2023, la cuenta de pérdidas y ganancias, el estado de cambios en el patrimonio neto, el estado de flujos de efectivo y la memoria correspondientes al ejercicio anual terminado en dicha fecha.

En nuestra opinión, las cuentas anuales adjuntas expresan, en todos los aspectos significativos, la imagen fiel del patrimonio y de la situación financiera de la Sociedad a 31 de diciembre de 2023, así como de sus resultados y flujos de efectivo correspondientes al ejercicio anual terminado en dicha fecha, de conformidad con el marco normativo de información financiera que resulta de aplicación (que se identifica en la nota 2 de la memoria) y, en particular, con los principios y criterios contables contenidos en el mismo.

Fundamento de la opinión

Hemos llevado a cabo nuestra auditoría de conformidad con la normativa reguladora de la actividad de auditoría de cuentas vigente en España. Nuestras responsabilidades de acuerdo con dichas normas se describen más adelante en la sección *Responsabilidades del auditor en relación con la auditoría de las cuentas anuales* de nuestro informe.

Somos independientes de la Sociedad de conformidad con los requerimientos de ética, incluidos los de independencia, que son aplicables a nuestra auditoría de las cuentas anuales en España según lo exigido por la normativa reguladora de la actividad de auditoría de cuentas. En este sentido, no hemos prestado servicios distintos a los de la auditoría de cuentas ni han concurrido situaciones o circunstancias que, de acuerdo con lo establecido en la citada normativa reguladora, hayan afectado a la necesaria independencia de modo que se haya visto comprometida.

Consideramos que la evidencia de auditoría que hemos obtenido proporciona una base suficiente y adecuada para nuestra opinión.

Cuestiones clave de la auditoría

Las cuestiones clave de la auditoría son aquellas cuestiones que, según nuestro juicio profesional, han sido de la mayor significatividad en nuestra auditoría de las cuentas anuales del periodo actual. Estas cuestiones han sido tratadas en el contexto de nuestra auditoría de las cuentas anuales en su conjunto, y en la formación de nuestra opinión sobre éstas, y no expresamos una opinión por separado sobre esas cuestiones.

Estimación de las pérdidas por deterioro por riesgo de crédito de la cartera de préstamos y anticipos a la clientela a coste amortizado

Descripción La cartera de préstamos y anticipos a la clientela a coste amortizado de la Sociedad al 31 de diciembre de 2023 presenta un valor, neto de ajustes por valoración, de 501.931 miles de euros, incluyendo dichos ajustes unas correcciones de valor por deterioro por importe de 10.113 miles de euros (ver nota 9 de la memoria adjunta). La estimación del deterioro del valor de la cartera de préstamos y anticipos a coste amortizado es una estimación significativa y compleja.

En la nota 2.e) de la memoria adjunta se detallan los principios y criterios aplicados por la Sociedad para la estimación de las mencionadas pérdidas por deterioro.

Los métodos utilizados para la estimación de las pérdidas por deterioro conllevan la aplicación de un elevado componente de juicio, en elementos tales como la clasificación de las operaciones en función de su riesgo, que incluye la identificación de las exposiciones deterioradas o de aquellas en las que se ha producido un incremento significativo del riesgo; el valor realizable de las garantías asociadas, y, en el caso de las estimaciones realizadas de manera individualizada, la evaluación de la capacidad de pago de los acreditados en función de la evolución futura de sus negocios. La Sociedad utiliza, para el análisis colectivo, el modelo de estimación de pérdidas por deterioro por riesgo de crédito establecido en la Circular 4/2017 del Banco de España, sobre la base de la experiencia y de la información que el Banco de España tiene del sector, y metodologías de cálculo específicas para la estimación de provisiones individualizadas.

Adicionalmente, la Sociedad está expuesta a riesgos derivados del entorno macroeconómico y geopolítico, que se han visto acrecentados por diversos factores acontecidos en los últimos años, e incrementan la incertidumbre en torno a las variables consideradas por la Dirección de la Sociedad en la estimación de las pérdidas por deterioro por riesgo de crédito, tales como la evolución futura de los negocios de sus clientes, el valor realizable de las garantías asociadas a las operaciones concedidas o las variables macroeconómicas consideradas. En consecuencia, como se describe en la mencionada nota, la Sociedad ha complementado las pérdidas por deterioro por riesgo de crédito que resultan del modelo establecido en la Circular 4/2017 del Banco de España con los importes que se han considerado necesarios para recoger las características particulares de determinadas exposiciones. Como consecuencia de esta situación, la Sociedad ha registrado, en el ejercicio 2023, unas provisiones adicionales por deterioro de riesgo de crédito de 3.428 miles de euros.

Por todo ello, la estimación de las pérdidas por deterioro por riesgo de crédito de la cartera de préstamos y anticipos a coste amortizado ha sido considerada como una cuestión clave de nuestra auditoría.

Nuestra respuesta

Nuestro enfoque de auditoría ha incluido el análisis y evaluación del entorno de control interno asociado a los procesos de estimación de pérdidas por deterioro por riesgo de crédito, así como la realización de procedimientos sustantivos, tanto para las estimadas individualmente, como de forma colectiva.

Nuestros procedimientos relativos al análisis y evaluación del entorno de control interno se han centrado en la realización, entre otros, de los siguientes procedimientos:

- ▶ La evaluación de la adecuación de las distintas políticas y procedimientos a los requerimientos normativos aplicables.
- ▶ La revisión de los procedimientos establecidos en el proceso de concesión de operaciones para evaluar la cobrabilidad de los préstamos y anticipos en base a la capacidad de pago e información financiera del deudor.
- ▶ La revisión de los procedimientos para el seguimiento periódico de los riesgos, principalmente aquellos relacionados con la actualización de información financiera y revisión periódica del expediente del deudor y con las alertas de seguimiento establecidas por la Sociedad para la identificación de los activos en vigilancia especial o deteriorados.
- ▶ La evaluación del diseño e implementación de los controles relevantes establecidos para la gestión y valoración de las garantías asociadas a las operaciones crediticias.

Adicionalmente, hemos realizado, entre otros, los siguientes procedimientos sustantivos:

- ▶ En relación con la estimación de las pérdidas por deterioro, hemos revisado una muestra de acreditados individualmente significativos para evaluar su adecuada clasificación y las hipótesis utilizadas por la Dirección para identificar y cuantificar las pérdidas por deterioro, incluyendo la situación financiera del deudor, las previsiones sobre flujos de caja futuros y, en su caso, la valoración de las garantías.
- ▶ En relación con la estimación de las pérdidas por deterioro determinadas de forma colectiva, hemos revisado una muestra de operaciones para evaluar la segmentación y clasificación de dichas operaciones, mediante la comprobación con documentación soporte, de ciertos atributos incluidos en las bases de datos, como por ejemplo la antigüedad de los impagos, la existencia de refinanciaciones o el valor de las garantías, entre otros, considerando, para ello, los efectos que hayan podido derivarse del deterioro de la economía. Además de lo anterior, hemos recalculado la estimación de pérdidas por deterioro por riesgo de crédito realizada de forma colectiva, replicando el modelo que considera los porcentajes de cobertura, de acuerdo con la segmentación y clasificación de las operaciones establecida por la Sociedad, y, en su caso los descuentos a aplicar sobre el valor de las garantías asociadas, establecidos en la Circular 4/2017 de Banco de España
- ▶ En relación con la estimación de las pérdidas por deterioro complementarias a las requeridas por el modelo establecido en la Circular 4/2017 del Banco de España, hemos revisado el marco de control implementado por la Dirección para la estimación de dichas pérdidas por deterioro y hemos realizado comprobaciones sobre los criterios e hipótesis utilizados por la Dirección para la realización de dicha estimación.

Además, hemos evaluado si la información detallada en la memoria de las cuentas anuales resulta adecuada, de conformidad con los criterios establecidos en el marco normativo de información financiera aplicable a la Sociedad.

Clasificación y valoración de instrumentos financieros

Descripción La cartera de instrumentos financieros de la Sociedad al 31 de diciembre de 2023 asciende a 807.968 miles de euros (ver notas 7, 8 y 9 de la memoria adjunta).

Consecuencia del actual entorno macroeconómico y geopolítico, se ha producido un aumento de la volatilidad en los mercados financieros, subidas de los tipos de interés, caídas de valor de los activos financieros y un incremento del riesgo de crédito de los emisores de títulos de valores.

En base a ello, hemos considerado que existe un riesgo inherente asociado a la determinación de la clasificación y valoración posterior de los instrumentos financieros.

Nuestra respuesta

Nuestro enfoque de auditoría ha incluido el análisis y evaluación del entorno de control interno asociado a los procesos de la clasificación y valoración de los instrumentos financieros, así como la realización de procedimientos sustantivos.

Nuestros procedimientos relativos al análisis y evaluación del entorno de control interno se han centrado en la realización, entre otros, de los siguientes procedimientos:

- ▶ Hemos evaluado los controles asociados a la aplicación de las políticas de la Caja y de procedimientos de reconocimiento y categorización en base a los modelos existentes y a sus características contractuales.
- ▶ Análisis de la integridad y actualización de los datos utilizados y del proceso de control y gestión establecido sobre las bases de datos existentes.

Adicionalmente, hemos realizado, entre otros, los siguientes procedimientos sustantivos:

- ▶ Hemos comprobado la valoración de la cartera de inversiones financieras, mediante el cotejo de los precios utilizados por la Sociedad, con precios obtenidos de fuentes externas o datos observables de mercado.
- ▶ Para los instrumentos no cotizados, hemos evaluado la razonabilidad de los modelos de valoración utilizados por la Caja y hemos realizado una valoración para una muestra de instrumentos financieros.
- ▶ Para una muestra de instrumentos financieros hemos evaluado su apropiada clasificación.
- ▶ Finalmente, hemos evaluado si la información detallada en las notas de la memoria resulta adecuada, de conformidad con los criterios establecidos en el marco normativo de información financiera aplicable a la Sociedad.

Otra información: Informe de gestión

La otra información comprende exclusivamente el informe de gestión del ejercicio 2023, cuya formulación es responsabilidad de los administradores de la Sociedad y no forma parte integrante de las cuentas anuales.

Nuestra opinión de auditoría sobre las cuentas anuales no cubre el informe de gestión. Nuestra responsabilidad sobre el informe de gestión, de conformidad con lo exigido por la normativa reguladora de la actividad de auditoría de cuentas, consiste en evaluar e informar sobre la concordancia del informe de gestión con las cuentas anuales, a partir del conocimiento de la Sociedad obtenido en la realización de la auditoría de las citadas cuentas, así como en evaluar e informar de si el contenido y presentación del informe de gestión son conformes a la normativa que resulta de aplicación. Si, basándonos en el trabajo que hemos realizado, concluimos que existen incorrecciones materiales, estamos obligados a informar de ello.

Sobre la base del trabajo realizado, según lo descrito en el párrafo anterior, la información que contiene el informe de gestión concuerda con la de las cuentas anuales del ejercicio 2023 y su contenido y presentación son conformes a la normativa que resulta de aplicación.

Responsabilidad de los administradores y de la comisión de auditoría en relación con las cuentas anuales

Los administradores son responsables de formular las cuentas anuales adjuntas, de forma que expresen la imagen fiel del patrimonio, de la situación financiera y de los resultados de la Sociedad, de conformidad con el marco normativo de información financiera aplicable a la Sociedad en España, que se identifica en la nota 2 de la memoria adjunta, y del control interno que consideren necesario para permitir la preparación de cuentas anuales libres de incorrección material, debida a fraude o error.

En la preparación de las cuentas anuales, los administradores son responsables de la valoración de la capacidad de la Sociedad para continuar como empresa en funcionamiento, revelando, según corresponda, las cuestiones relacionadas con la empresa en funcionamiento y utilizando el principio contable de empresa en funcionamiento excepto si los administradores tienen intención de liquidar la sociedad o de cesar sus operaciones, o bien no exista otra alternativa realista.

La comisión de auditoría es responsable de la supervisión del proceso de elaboración y presentación de las cuentas anuales.

Responsabilidades del auditor en relación con la auditoría de las cuentas anuales

Nuestros objetivos son obtener una seguridad razonable de que las cuentas anuales en su conjunto están libres de incorrección material, debida a fraude o error, y emitir un informe de auditoría que contiene nuestra opinión.

Seguridad razonable es un alto grado de seguridad pero no garantiza que una auditoría realizada de conformidad con la normativa reguladora de la actividad de auditoría de cuentas vigente en España siempre detecte una incorrección material cuando existe. Las incorrecciones pueden deberse a fraude o error y se consideran materiales sí, individualmente o de forma agregada, puede preverse razonablemente que influyan en las decisiones económicas que los usuarios toman basándose en las cuentas anuales.

Como parte de una auditoría de conformidad con la normativa reguladora de la actividad de auditoría de cuentas vigente en España, aplicamos nuestro juicio profesional y mantenemos una actitud de escepticismo profesional durante toda la auditoría. También:

- ▶ Identificamos y valoramos los riesgos de incorrección material en las cuentas anuales, debida a fraude o error, diseñamos y aplicamos procedimientos de auditoría para responder a dichos riesgos y obtenemos evidencia de auditoría suficiente y adecuada para proporcionar una base para nuestra opinión. El riesgo de no detectar una incorrección material debida a fraude es más elevado que en el caso de una incorrección material debida a error, ya que el fraude puede implicar colusión, falsificación, omisiones deliberadas, manifestaciones intencionadamente erróneas, o la elusión del control interno.
- ▶ Obtenemos conocimiento del control interno relevante para la auditoría con el fin de diseñar procedimientos de auditoría que sean adecuados en función de las circunstancias, y no con la finalidad de expresar una opinión sobre la eficacia del control interno de la Sociedad.
- ▶ Evaluamos si las políticas contables aplicadas son adecuadas y la razonabilidad de las estimaciones contables y la correspondiente información revelada por los administradores.
- ▶ Concluimos sobre si es adecuada la utilización, por los administradores, del principio contable de empresa en funcionamiento y, basándonos en la evidencia de auditoría obtenida, concluimos sobre si existe o no una incertidumbre material relacionada con hechos o con condiciones que pueden generar dudas significativas sobre la capacidad de la Sociedad para continuar como empresa en funcionamiento. Si concluimos que existe una incertidumbre material, se requiere que llamemos la atención en nuestro informe de auditoría sobre la correspondiente información revelada en las cuentas anuales o, si dichas revelaciones no son adecuadas, que expresemos una opinión modificada. Nuestras conclusiones se basan en la evidencia de auditoría obtenida hasta la fecha de nuestro informe de auditoría. Sin embargo, los hechos o condiciones futuros pueden ser la causa de que la Sociedad deje de ser una empresa en funcionamiento.
- ▶ Evaluamos la presentación global, la estructura y el contenido de las cuentas anuales, incluida la información revelada, y si las cuentas anuales representan las transacciones y hechos subyacentes de un modo que logran expresar la imagen fiel.

Nos comunicamos con la comisión de auditoría de la Sociedad en relación con, entre otras cuestiones, el alcance y el momento de realización de la auditoría planificados y los hallazgos significativos de la auditoría, así como cualquier deficiencia significativa del control interno que identificamos en el transcurso de la auditoría.

También proporcionamos a la comisión de auditoría de la Sociedad una declaración de que hemos cumplido los requerimientos de ética aplicables, incluidos los de independencia, y nos hemos comunicado con la misma para informar de aquellas cuestiones que razonablemente puedan suponer una amenaza para nuestra independencia y, en su caso, de las correspondientes salvaguardas.

Entre las cuestiones que han sido objeto de comunicación a la comisión de auditoría de la Sociedad, determinamos las que han sido de la mayor significatividad en la auditoría de las cuentas anuales del periodo actual y que son, en consecuencia, las cuestiones clave de la auditoría.

Describimos esas cuestiones en nuestro informe de auditoría salvo que las disposiciones legales o reglamentarias prohíban revelar públicamente la cuestión.

Informe sobre otros requerimientos legales y reglamentarios

Informe adicional para la comisión mixta de auditoría de la Sociedad dominante

La opinión expresada en este informe es coherente con lo manifestado en nuestro informe adicional para la comisión mixta de auditoría de la Caja de fecha 18 de abril de 2024.

Periodo de contratación

La Asamblea General celebrada el 22 de junio de 2023 nos nombró auditores por un período de 3 años, contados a partir del ejercicio finalizado el 31 de diciembre de 2022.

Con anterioridad, fuimos designados por acuerdo de la Asamblea General para el periodo de 3 años y hemos venido realizando el trabajo de auditoría de cuentas de forma ininterrumpida desde el ejercicio finalizado el 31 de diciembre de 2020.



ERNST & YOUNG, S.L.

2024 Núm. 01/24/01932

96,00 EUR

SELLO CORPORATIVO:
Informe de auditoría de cuentas sujeto
a la normativa de auditoría de cuentas
española o internacional

ERNST & YOUNG, S.L.
(Inscrita en el Registro Oficial de Auditores
de Cuentas con el N° S0530)

Jaume Pallerols Cat
(Inscrito en el Registro Oficial de Auditores
de Cuentas con el N° 22702)

18 de abril de 2024

Caja de Ahorros y Monte de Piedad de Ontinyent

**Cuentas Anuales e Informe de Gestión
correspondientes al ejercicio anual terminado
el 31 de diciembre de 2023**

CAJA DE AHORROS Y MONTE DE PIEDAD DE ONTINYENT

Balances al 31 de diciembre de 2023 y 2022
(Expresados en miles euros)

ACTIVO	2023	2022
Efectivo, saldos en efectivo en bancos centrales y otros depósitos a la vista (Nota 5)	24.792	22.655
Activos financieros mantenidos para negociar (Nota 6)	7	62
Derivados	7	62
Instrumentos de patrimonio	-	-
Valores representativos de deuda	-	-
Préstamos y anticipos	-	-
Bancos centrales	-	-
Entidades de crédito	-	-
Clientela	-	-
<i>"Pro-memoria": prestados o entregados como garantía con derecho de venta o pignoración</i>	-	-
Activos financieros no destinados a negociación valorados obligatoriamente a valor razonable con cambios en resultados (Nota 7)	12.381	10.296
Instrumentos de patrimonio	12.221	9.965
Valores representativos de deuda	160	331
Préstamos y anticipos	-	-
Bancos centrales	-	-
Entidades de crédito	-	-
Clientela	-	-
<i>"Pro-memoria": prestados o entregados como garantía con derecho de venta o pignoración</i>	-	-
Activos financieros a valor razonable con cambios en otro resultado global (Nota 8)	148.276	138.222
Instrumentos de patrimonio	100.136	89.959
Valores representativos de deuda	48.140	48.263
<i>"Pro-memoria": prestados o entregados como garantía con derecho de venta o pignoración</i>	-	1.976
Activos financieros a coste amortizado (Nota 9)	1.150.445	1.120.170
Valores representativos de deuda	647.311	635.188
Préstamos y anticipos	503.134	484.982
Bancos centrales	-	-
Entidades de crédito	1.203	4.940
Clientela	501.931	480.042
<i>"Pro-memoria": prestados o entregados como garantía con derecho de venta o pignoración</i>	209.822	149.076
Derivados - contabilidad de coberturas (Nota 10)	-	-
Cambios del valor razonable de los elementos cubiertos de una cartera con cobertura del riesgo de tipo de interés	-	-
Inversiones en dependientes, negocios conjuntos y asociadas (Nota 12)	2.386	2.468
Dependientes	2.303	2.385
Negocios conjuntos	60	60
Asociadas	23	23
Activos tangibles (Nota 13)	28.265	29.928
Inmovilizado material	21.226	22.664
De uso propio	14.242	15.477
Cedido en arrendamiento operativo	-	-
Afecto a la Obra Social	6.984	7.187
Inversiones inmobiliarias	7.039	7.264
<i>De los cuales: cedido en arrendamiento operativo</i>	5.343	5.536
<i>Pro-memoria: Adquirido en arrendamiento financiero</i>	-	-
Activos intangibles (Nota 14)	102	184
Fondo de comercio	-	-
Otros activos intangibles	102	184
Activos por impuestos	14.411	16.377
Activos por impuestos corrientes	5.448	3.374
Activos por impuestos diferidos (Nota 20)	8.963	13.003
Otros activos (Nota 15.1)	1.142	1.027
Contratos de seguros vinculados a pensiones	-	-
Existencias	54	58
Resto de los otros activos	1.088	969
Activos no corrientes y grupos enajenables de elementos que se han clasificado como mantenidos para la venta (Nota 11)	16.729	19.289
TOTAL ACTIVO	1.398.936	1.360.678

Las Notas 1 a 43 descritas en la Memoria adjunta forman parte integrante del balance al 31 de diciembre de 2023



CAJA DE AHORROS Y MONTE DE PIEDAD DE ONTINYENT

Balances al 31 de diciembre de 2023 y 2022

(Expresados en miles euros)

PASIVO Y PATRIMONIO NETO	2023	2022
PASIVO		
Pasivos financieros mantenidos para negociar (Nota 6)	5	55
Derivados	5	55
Posiciones cortas	-	-
Depósitos	-	-
Bancos centrales	-	-
Entidades de crédito	-	-
Clientela	-	-
Valores representativos de deuda emitidos	-	-
Otros pasivos financieros	-	-
Pasivos financieros designados a valor razonable con cambios en resultados	-	-
Depósitos	-	-
Bancos centrales	-	-
Entidades de crédito	-	-
Clientela	-	-
Valores representativos de deuda emitidos	-	-
Otros pasivos financieros	-	-
<i>Pro-memoria: pasivos subordinados</i>	<i>-</i>	<i>-</i>
Pasivos financieros a coste amortizado (Nota 16)	1.257.699	1.235.497
Depósitos	1.250.364	1.229.009
Bancos centrales	10.414	110.181
Entidades de crédito	203.708	142.511
Clientela	1.036.242	976.317
Valores representativos de deuda emitidos	-	-
Otros pasivos financieros	7.335	6.488
<i>Pro-memoria: pasivos subordinados</i>	<i>-</i>	<i>-</i>
Derivados- contabilidad de coberturas (Nota 10)	-	-
Cambios del valor razonable de los elementos cubiertos de una cartera con cobertura del riesgo de tipo de interés	-	-
Provisiones (Nota 17)	1.672	1.928
Pensiones y otras obligaciones de prestaciones definidas post-empleo	378	408
Otras retribuciones a los empleados a largo plazo	-	-
Cuestiones procesales y litigios por impuestos pendientes	-	-
Compromisos y garantías concedidos	497	721
Restantes provisiones	797	799
Pasivos por impuestos (Nota 20)	3.289	2.373
Pasivos por impuestos corrientes	-	-
Pasivos por impuestos diferidos	3.289	2.373
Capital reembolsable a la vista	-	-
Otros pasivos (Nota 15.2)	10.719	10.878
<i>De los cuales: fondo de la obra social</i>	<i>7.636</i>	<i>7.818</i>
Pasivos incluidos en grupos enajenables de elementos que se han clasificado como mantenidos para la venta	-	-
TOTAL PASIVO	1.273.384	1.250.731
PATRIMONIO NETO		
Fondos propios	125.985	117.316
Capital	-	-
Capital desembolsado	-	-
Capital no desembolsado exigido	-	-
<i>Pro-memoria: capital no exigido</i>	<i>-</i>	<i>-</i>
Prima de emisión	-	-
Instrumentos de patrimonio emitidos distintos del capital	-	-
Otros elementos del patrimonio neto	-	-
Ganancias acumuladas (Nota 19)	114.152	105.882
Reservas de revalorización (Nota 19)	2.161	2.221
Otras reservas	-	-
(-) Acciones propias	-	-
Resultado del ejercicio (Nota 4)	9.672	9.213
(-) Dividendos a cuenta	-	-
Otro resultado global acumulado (Nota 18)	(433)	(7.369)
Elementos que no se reclasificarán en resultados	(298)	(6.914)
Ganancias o pérdidas actuariales en planes de pensiones de prestaciones definidas	326	317
Activos no corrientes y grupos enajenables de elementos que se han clasificado como mantenidos para la venta	-	-
Cambios del valor razonable de los instrumentos de patrimonio valorados a valor razonable con cambios en otro resultado global	(624)	(7.231)
Ineficacia de las coberturas de valor razonable de los instrumentos de patrimonio valorados a valor razonable con cambios en otro resultado global	-	-
Cambios del valor razonable de los instrumentos de patrimonio valorados a valor razonable con cambios en otro resultado global	-	-
Cambios del valor razonable de los instrumentos de patrimonio valorados a valor razonable con cambios en otro resultado global	-	-
Cambios del valor razonable de los pasivos financieros a valor razonable con cambios en resultados atribuibles a cambios en el riesgo de crédito	-	-
Elementos que pueden reclasificarse en resultados	(135)	(455)
Cobertura de inversiones netas en negocios en el extranjero	-	-
Conversión de divisas	-	-
Derivados de cobertura. Reserva de cobertura de flujos de efectivo	-	-
Cambios del valor razonable de los instrumentos de deuda valorados a valor razonable con cambios en otro resultado global	(135)	(455)
Instrumentos de cobertura	-	-
Activos no corrientes y grupos enajenables de elementos que se han clasificado como mantenidos para la venta	-	-
TOTAL PATRIMONIO NETO	125.552	109.947
TOTAL PATRIMONIO NETO Y PASIVO	1.398.936	1.360.678
PRO-MEMORIA		
Compromisos de préstamo concedidos (Nota 41.1)	22.624	28.446
Garantías financieras concedidas (Nota 41.2)	472	606
Otros compromisos concedidos (Nota 41.3)	26.537	28.469

Las Notas 1 a 43 descritas en la Memoria adjunta forman parte integrante del balance al 31 de diciembre de 2023.

CAJA DE AHORROS Y MONTE DE PIEDAD DE ONTINYENT

Cuentas de Pérdidas y Ganancias

Correspondientes a los ejercicios anuales terminados en 31 de diciembre de 2023 y 2022

(Expresadas en miles de euros)

	Ingresos / (Gastos)	
	2023	2022
Ingresos por intereses (Nota 28)	32.952	21.613
Gastos por intereses (Nota 29)	(12.505)	(2.151)
Gastos por capital social reembolsable a la vista	-	-
A) MARGEN DE INTERESES	20.447	19.462
Ingresos por dividendos (Nota 30)	3.033	2.573
Ingresos por comisiones (Nota 31)	7.081	6.948
Gastos por comisiones (Nota 32)	(533)	(549)
Ganancias o (-) pérdidas al dar de baja en cuentas activos y pasivos financieros no valorados a valor razonable con cambios en resultados, netas (Nota 33)	(11)	251
Ganancias o pérdidas por activos y pasivos financieros mantenidos para negociar, netas (Nota 33)	14	43
Ganancias o (-) pérdidas por activos financieros no destinados a negociación valorados obligatoriamente a valor razonable con cambios en resultados, netas (Nota 33)	883	(1.549)
Ganancias o pérdidas por activos y pasivos financieros designados a valor razonable con cambios en resultados, netas	-	-
Ganancias o (-) pérdidas resultantes de la contabilidad de coberturas, netas	-	-
Diferencias de cambio, netas	92	104
Otros ingresos de explotación (Nota 34)	1.373	1.064
Otros gastos de explotación (Nota 35)	(2.145)	(2.083)
B) MARGEN BRUTO	30.234	26.264
Gastos de administración	(16.957)	(16.346)
Gastos de personal (Nota 36)	(11.448)	(10.842)
Otros gastos de administración (Nota 37)	(5.509)	(5.504)
Amortización (Nota 39)	(1.296)	(1.365)
(Provisiones o (-) reversión de provisiones) (Nota 17)	5	903
(Deterioro del valor o (-) reversión del deterioro del valor de activos financieros no valorados a valor razonable con cambios en resultados y pérdidas o (-) ganancias netas por modificación) (Notas 22 y 38)	2.017	1.274
(Activos financieros a valor razonable con cambios en otro resultado global)	229	1.204
(Activos financieros a coste amortizado)	1.788	70
C) RESULTADO DE LAS ACTIVIDADES DE EXPLOTACIÓN	14.003	10.730
(Deterioro del valor o (-) reversión del deterioro del valor de inversiones en dependientes, negocios conjuntos o asociadas) (Nota 12)	(82)	261
(Deterioro del valor o (-) reversión del deterioro del valor de activos no financieros)	(172)	(274)
Activos tangibles	(172)	(274)
Activos intangibles	-	-
Otros	-	-
Ganancias o (-) pérdidas al dar de baja en cuentas activos no financieros, netas	(7)	648
Fondo de comercio negativo reconocido en resultados	-	-
Ganancias o (-) pérdidas procedentes de activos no corrientes y grupos enajenables de elementos clasificados como mantenidos para la venta no admisibles como actividades interrumpidas (Nota 11)	(278)	718
D) GANANCIAS O PÉRDIDAS ANTES DE IMPUESTOS PROCEDENTES DE LAS ACTIVIDADES CONTINUADAS	13.464	12.083
Gastos o ingresos por impuestos sobre las ganancias de las actividades continuadas (Nota 20)	(3.792)	(2.870)
E) GANANCIAS O PÉRDIDAS DESPUÉS DE IMPUESTOS PROCEDENTES DE LAS ACTIVIDADES CONTINUADAS	9.672	9.213
Ganancias o pérdidas después de impuestos procedentes de actividades interrumpidas	-	-
F) RESULTADO DEL EJERCICIO	9.672	9.213

Las Notas 1 a 43 descritas en la Memoria adjunta, forman parte integrante de la cuenta de pérdidas y ganancias correspondiente al ejercicio anual terminado el 31 de diciembre de 2023.

CAJA DE AHORROS Y MONTE DE PIEDAD DE ONTINYENT

Estados de Cambios en el Patrimonio Neto

Correspondientes a los ejercicios anuales terminados en 31 de diciembre de 2023 y 2022

(Expresados en miles de euros)

A) Estados de Ingresos y Gastos Reconocidos correspondientes a los ejercicios anuales terminados en 31 de diciembre de 2023 y 2022

	2023	2022
RESULTADO DEL EJERCICIO	9.672	9.213
OTRO RESULTADO GLOBAL	6.936	(23.544)
Elementos que no se reclasificarán en resultados (Nota 36)	6.615	(10.126)
Ganancias o pérdidas actuariales en planes de pensiones de prestaciones definidas	12	391
Activos no corrientes y grupos enajenables de elementos mantenidos para la venta	-	-
Cambios del valor razonable de los instrumentos de patrimonio valorados a valor razonable con cambios en otro resultado global	9.438	(14.857)
Ganancias o (-) pérdidas resultantes de la contabilidad de coberturas de instrumentos de patrimonio valorados a valor razonable con cambios en otro resultado global, netas	-	-
Cambios del valor razonable de los pasivos financieros a valor razonable con cambios en resultados atribuibles a cambios en el riesgo de crédito	-	-
Impuesto sobre las ganancias relativo a los elementos que no se reclasificarán	(2.835)	4.340
Elementos que pueden reclasificarse en resultados	321	(13.418)
Cobertura de inversiones netas en negocios en el extranjero	-	-
<i>Ganancias o pérdidas de valor contabilizadas en el patrimonio neto</i>	-	-
<i>Transferido a resultados</i>	-	-
<i>Otras reclasificaciones</i>	-	-
Conversión de divisas	-	-
<i>Ganancias o pérdidas por cambio de divisas contabilizadas en el patrimonio neto</i>	-	-
<i>Transferido a resultados</i>	-	-
<i>Otras reclasificaciones</i>	-	-
Coberturas de flujos de efectivo	-	-
<i>Ganancias o pérdidas de valor contabilizadas en el patrimonio neto</i>	-	-
<i>Transferido a resultados</i>	-	-
<i>Transferido al importe en libros inicial de los elementos cubiertos</i>	-	-
<i>Otras reclasificaciones</i>	-	-
Instrumentos de cobertura	-	-
<i>Ganancias o pérdidas de valor contabilizadas en el patrimonio neto</i>	-	-
<i>Transferido a resultados</i>	-	-
<i>Otras reclasificaciones</i>	-	-
Instrumentos de deuda a valor razonable con cambios en otro resultado global	458	(19.168)
<i>Ganancias o (-) pérdidas de valor contabilizadas en el patrimonio neto</i>	469	(18.552)
<i>Transferido a resultados</i>	(11)	(616)
<i>Otras reclasificaciones</i>	-	-
Activos no corrientes y grupos enajenables de elementos mantenidos para la venta (Nota 11)	-	-
<i>Ganancias o pérdidas de valor contabilizadas en el patrimonio neto</i>	-	-
<i>Transferidos a resultados</i>	-	-
<i>Otras reclasificaciones</i>	-	-
Impuesto sobre las ganancias relativo a los elementos que pueden reclasificarse en ganancias o (-) pérdidas	(137)	5.750
RESULTADO GLOBAL TOTAL DEL EJERCICIO	16.608	(14.331)

Las Notas 1 a 43 descritas en la Memoria adjunta, forman parte integrante del estado de ingresos y gastos reconocidos correspondiente al ejercicio anual terminado el 31 de diciembre de 2023.

CAJA DE AHORROS Y MONTE DE PIEDAD DE ONTINYENT

Estados de Cambios en el Patrimonio Neto

Correspondientes a los ejercicios anuales terminados en 31 de diciembre de 2023 y 2022

(Expresados en miles de euros)

B) Estados totales de cambios en el Patrimonio Neto correspondientes a los ejercicios anuales terminados en 31 de diciembre de 2023 y 2022

Ejercicio 2023:

Fuentes de los cambios en el patrimonio neto	Ganancias acumuladas	Reservas de revalorización	Otras reservas (Nota 19)	Resultado del ejercicio (Nota 4)	Otro resultado global acumulado (Nota 18)	Total Patrimonio Neto
Saldo de apertura (antes de reexpresión) al 1 de enero de 2023	105.882	2.221	-	9.213	(7.369)	109.947
Efectos de la corrección de errores	-	-	-	-	-	-
Efectos de los cambios en las políticas contables	-	-	-	-	-	-
Saldo de apertura al 1 de enero de 2023	105.882	2.221	-	9.213	(7.369)	109.947
Resultado global total del período	-	-	-	9.672	6.936	16.608
Otras variaciones del patrimonio neto	8.270	(60)	-	(9.213)	-	(1.003)
Emisión de acciones ordinarias	-	-	-	-	-	-
Emisión de acciones preferentes	-	-	-	-	-	-
Emisión de otros instrumentos de patrimonio	-	-	-	-	-	-
Ejercicio o vencimiento de otros instrumentos de patrimonio emitidos	-	-	-	-	-	-
Conversión de deuda en patrimonio neto	-	-	-	-	-	-
Reducción de capital	-	-	-	-	-	-
Dividendos (o remuneraciones a los socios)	-	-	-	-	-	-
Compra de acciones propias	-	-	-	-	-	-
Venta o cancelación de acciones propias	-	-	-	-	-	-
Reclasificación de instrumentos financieros del patrimonio neto al pasivo	-	-	-	-	-	-
Reclasificación de instrumentos financieros del pasivo al patrimonio neto	-	-	-	-	-	-
Transferencias entre componentes del patrimonio neto	8.288	(60)	-	(8.228)	-	-
Aumento o disminución del patrimonio neto resultante de combinaciones de negocios	-	-	-	-	-	-
Pagos basados en acciones	-	-	-	-	-	-
Otros aumentos o disminuciones del patrimonio neto	(18)	-	-	(985)	-	(1.003)
Saldo de cierre al 31 de diciembre de 2023	114.162	2.161	-	9.672	(433)	125.552

Ejercicio 2022:

Fuentes de los cambios en el patrimonio neto	Ganancias acumuladas	Reservas de revalorización	Otras reservas (Nota 19)	Resultado del ejercicio (Nota 4)	Otro resultado global acumulado (Nota 18)	Total Patrimonio Neto
Saldo de apertura (antes de reexpresión) al 1 de enero de 2022	97.073	2.238	-	9.995	16.175	125.481
Efectos de la corrección de errores	-	-	-	-	-	-
Efectos de los cambios en las políticas contables	-	-	-	-	-	-
Saldo de apertura al 1 de enero de 2022	97.073	2.238	-	9.995	16.175	125.481
Resultado global total del período	-	-	-	9.213	(23.544)	(14.331)
Otras variaciones del patrimonio neto	8.809	(17)	-	(9.995)	-	(1.203)
Emisión de acciones ordinarias	-	-	-	-	-	-
Emisión de acciones preferentes	-	-	-	-	-	-
Emisión de otros instrumentos de patrimonio	-	-	-	-	-	-
Ejercicio o vencimiento de otros instrumentos de patrimonio emitidos	-	-	-	-	-	-
Conversión de deuda en patrimonio neto	-	-	-	-	-	-
Reducción de capital	-	-	-	-	-	-
Dividendos (o remuneraciones a los socios)	-	-	-	-	-	-
Compra de acciones propias	-	-	-	-	-	-
Venta o cancelación de acciones propias	-	-	-	-	-	-
Reclasificación de instrumentos financieros del patrimonio neto al pasivo	-	-	-	-	-	-
Reclasificación de instrumentos financieros del pasivo al patrimonio neto	-	-	-	-	-	-
Transferencias entre componentes del patrimonio neto	9.265	(17)	-	(9.248)	-	-
Aumento o disminución del patrimonio neto resultante de combinaciones de negocios	-	-	-	-	-	-
Pagos basados en acciones	-	-	-	-	-	-
Otros aumentos o disminuciones del patrimonio neto	(456)	-	-	(747)	-	(1.203)
Saldo de cierre al 31 de diciembre de 2022	105.882	2.221	-	9.213	(7.369)	109.947

Las Notas 1 a 43 descritas en la Memoria adjunta, forman parte integrante del estado de cambios en el patrimonio neto correspondiente al ejercicio anual terminado el 31 de diciembre de 2023.

CAJA DE AHORROS Y MONTE DE PIEDAD DE ONTINYENT

Estado de Flujos de Efectivo

correspondiente a los ejercicios anuales terminados el 31 de diciembre de 2023 y 2022

(Expresados en miles de euros)

	Cobros / (Pagos)	
	2023	2022
A) FLUJOS DE EFECTIVO DE LAS ACTIVIDADES DE EXPLORACIÓN	(691)	(38.019)
Resultado del ejercicio	9.672	9.213
Ajustes para obtener los flujos de efectivo de las actividades de explotación	3.501	656
Amortización	1.296	1.365
Otros ajustes	2.205	(709)
(Aumento) / Disminución neto de los activos de explotación	(32.826)	(70.096)
Activos financieros mantenidos para negociar	55	(44)
Activos financieros no destinados a negociación valorados obligatoriamente a valor razonable con cambios en resultados	(2.085)	1.990
Activos financieros designados a valor razonable con cambios en resultados	-	-
Activos financieros a valor razonable con cambios en otro resultado global	(83)	305.780
Activos financieros a coste amortizado	(28.524)	(376.229)
Otros activos de explotación	(2.189)	(1.593)
Aumento / (Disminución) neta en los pasivos de explotación	19.773	24.511
Pasivos financieros mantenidos para negociar	(50)	40
Pasivos financieros designados a valor razonable con cambios en resultados	-	-
Pasivos financieros a coste amortizado	22.202	23.593
Otros pasivos de explotación	(2.379)	878
Cobros/(Pagos) por impuesto sobre las ganancias	(811)	(2.303)
B) FLUJOS DE EFECTIVO DE LAS ACTIVIDADES DE INVERSIÓN	2.564	2.584
Pagos:	(1.456)	(2.280)
Activos tangibles	(290)	(790)
Activos intangibles	-	(26)
Inversiones en dependientes, negocios conjuntos y asociadas	-	-
Otras unidades de negocio	-	-
Activos no corrientes y pasivos que se han clasificado como mantenidos para la venta	(1.166)	(1.464)
Otros pagos relacionados con actividades de inversión	-	-
Cobros:	4.020	4.864
Activos tangibles	191	2.118
Activos intangibles	-	-
Inversiones en dependientes, negocios conjuntos y asociados	12	33
Otras unidades de negocio	-	-
Activos no corrientes y pasivos que se han clasificado como mantenidos para la venta	3.817	2.713
Otros cobros relacionados con actividades de inversión	-	-
C) FLUJOS DE EFECTIVO DE LAS ACTIVIDADES DE FINANCIACIÓN	135	-
Pagos:	-	-
Dividendos	-	-
Pasivos subordinados	-	-
Amortización de instrumentos de patrimonio propio	-	-
Adquisición de instrumentos de patrimonio propio	-	-
Otros pagos relacionados con actividades de financiación	-	-
Cobros:	135	-
Pasivos subordinados	-	-
Emisión de instrumentos de patrimonio propio	-	-
Enajenación de instrumentos de patrimonio propio	-	-
Otros cobros relacionados con actividades de financiación	135	-
D) EFECTO DE LAS VARIACIONES DE LOS TIPOS DE CAMBIO	-	-
E) AUMENTO (DISMINUCIÓN) NETO DEL EFECTIVO O EQUIVALENTES (A+B+C+D)	2.008	(35.435)
F) EFECTIVO Y EQUIVALENTES AL INICIO DEL PERIODO	22.042	67.477
G) EFECTIVO Y EQUIVALENTES AL FINAL DEL PERIODO (NOTA 5)	24.050	22.042
PROMEMORIA		
COMPONENTES DEL EFECTIVO Y EQUIVALENTES AL FINAL DEL PERIODO (NOTA 5)		
Efectivo	8.306	7.801
Saldo en efectivo en bancos centrales	5.109	8.964
Otros depósitos a la vista	10.635	5.277
Menos: Descubiertos bancarios reintegrables a la vista	-	-

Las Notas 1 a 43 descritas en la Memoria adjunta, forman parte integrante del estado de flujos de efectivo correspondiente al ejercicio anual terminado el 31 de diciembre de 2023.

1. INFORMACIÓN GENERAL

Caja de Ahorros y Monte de Piedad de Ontinyent (en adelante, la "Entidad" o la "Caja") es una entidad sujeta a la normativa y regulaciones de las entidades bancarias que operan en España. Tanto en la página "web" oficial de la Entidad (www.caixaontinyent.es) como en su domicilio social en la Plaza de Santo Domingo, 24 de Ontinyent, pueden consultarse los estatutos sociales y otra información pública sobre la Entidad.

La Entidad tiene por objeto social el desarrollo de la actividad bancaria, y está sujeta a la normativa y regulaciones de las entidades bancarias operantes en España.

Las cuentas anuales de la Entidad correspondientes al ejercicio anual terminado el 31 de diciembre de 2022 fueron aprobadas por la Asamblea General celebrada el 22 de junio de 2023. Las cuentas anuales de la Entidad correspondientes al ejercicio anual terminado el 31 de diciembre de 2023 se encuentran pendientes de aprobación por la Asamblea General. No obstante, el Consejo de Administración entiende que dichas cuentas anuales serán aprobadas sin cambios significativos.

Para el desarrollo de su actividad, que coincide con su objeto social, la Entidad dispone al 31 de diciembre de 2023 de 43 sucursales (43 sucursales al 31 de diciembre de 2022), todas ellas situadas en la Comunidad Autónoma de Valencia.


Las cuentas anuales han sido formuladas por los Administradores de la Entidad en la reunión del Consejo de Administración celebrada el 27 de marzo 2024. La información contenida en las mismas es responsabilidad de los Administradores de la Entidad.

Al 31 de diciembre de 2023, la Entidad es la sociedad dominante de un grupo al que pertenece Hotel Kazar, S.L.U.. Con fecha 20 de diciembre de 2022, la Entidad comunicó al Banco de España su decisión de dejar de formular cuentas anuales consolidadas, acogiéndose a la exención dispuesta en el Título I, Capítulo primero, Norma 3ª, punto 3 b) de la Circular 4/2017 del Banco de España, al entender que las entidades dependientes no poseen un interés significativo, ni de manera individual ni en su conjunto, para la imagen fiel del patrimonio, de la situación financiera y los resultados de las entidades del grupo.

Salvo indicación en contrario, los importes se expresan en miles de euros.

2. PRINCIPIOS Y CRITERIOS CONTABLES APLICADOS

Los principios y criterios contables más importantes que se han aplicado en la preparación de estas cuentas anuales, son los que se resumen a continuación, que se ajustan a lo dispuesto por la normativa de Banco de España:



CAJA DE AHORROS Y MONTE DE PIEDAD DE ONTINYENT

Memoria de las Cuentas Anuales

a) Bases de presentación de las cuentas anuales

Imagen Fiel

Las cuentas anuales correspondientes al ejercicio anual terminado el 31 de diciembre de 2023 han sido formuladas por los Administradores de la Entidad en la reunión del Consejo de Administración celebrada el 27 de marzo 2024, de acuerdo con lo dispuesto en la Circular 4/2017, de Banco de España, de 27 de noviembre, a entidades de crédito, sobre normas de información financiera pública y reservada y modelos de estados financieros (la "Circular 4/2017") y sus posteriores modificaciones, que constituyen el desarrollo y adaptación al sector de entidades de crédito españolas de las Normas Internacionales de Información Financiera aprobadas por la Unión Europea ("NIIF-UE"), conforme al Reglamento (CE) nº 1606/2002 del Parlamento Europeo y del Consejo del 19 de julio de 2002, relativo a la aplicación de las Normas Internacionales de Contabilidad. Adicionalmente, en la elaboración de estas cuentas anuales se ha aplicado el resto de normativa mercantil y contable española de carácter general y el resto de Circulares y normas de Banco de España que resulta de aplicación e incluido, en su caso, la información relevante requerida por dichas normas en esta memoria integrante de las mencionadas cuentas anuales.

Las cuentas anuales de la Entidad correspondientes al ejercicio anual finalizado el 31 de diciembre de 2023 se han elaborado teniendo en consideración la totalidad de los principios y normas contables y los criterios de valoración de aplicación obligatoria aplicables de manera que muestran, en todos los aspectos significativos, la imagen fiel del patrimonio y de la situación financiera de Caja de Ahorros y Monte de Piedad de Ontinyent al 31 de diciembre de 2023, así como de los resultados de sus operaciones y de sus flujos de efectivo correspondientes al ejercicio anual terminado en dicha fecha, de conformidad con el marco normativo de información financiera que resulta de aplicación mencionado anteriormente y, en particular, con los principios y criterios contables contenidos en el mismo.

Las cuentas anuales se han preparado a partir de los registros de contabilidad mantenidos por la Entidad.

Las notas de la memoria contienen información adicional a la presentada en el balance, en la cuenta de pérdidas y ganancias, en el estado de cambios en el patrimonio neto y en el estado de flujos de efectivo. En ellas se suministran descripciones narrativas o desagregación de tales estados de forma clara, relevante, fiable y comparable.

Principio de empresa en funcionamiento

La información contenida en estas cuentas anuales se ha elaborado considerando que la gestión de la Entidad continuará en el futuro, por lo que las normas contables no se han aplicado con el objetivo de determinar el valor del patrimonio neto a efectos de su transmisión global o parcial ni para una hipotética liquidación.

Principio de devengo

Estas cuentas anuales, salvo en lo relacionado con el estado de flujos de efectivo, se han elaborado en función de la corriente real de bienes y servicios, con independencia de la fecha de su pago o de su cobro.

Compensación de saldos

Solo se compensan entre sí y, consecuentemente, se presentan en el balance por su importe neto los saldos deudores y acreedores con origen en transacciones que, contractualmente o por imperativo de una norma legal, contemplan la posibilidad de compensación y se tiene la intención de liquidarlos por su importe neto o de realizar el activo y proceder al pago del pasivo de forma simultánea.

CAJA DE AHORROS Y MONTE DE PIEDAD DE ONTINYENT

Memoria de las Cuentas Anuales

A estos efectos, la presentación de acuerdo a la Circular 4/2017 de Banco de España y sucesivas modificaciones en estas cuentas anuales de los activos financieros sujetos a correcciones valorativas por depreciación o deterioro, netos de estos conceptos, no se considera una "compensación de saldos".

Cambios normativos y comparación de la información

Conforme a lo exigido por la normativa vigente, la información contenida en las cuentas anuales referida al ejercicio 2022 se presenta, exclusivamente, a efectos comparativos con la información relativa al ejercicio 2023 y, por consiguiente, no constituye las cuentas anuales de la Caja del ejercicio 2022.

Principales cambios normativos acaecidos en el período comprendido entre el 1 de enero y el 31 de diciembre de 2023

Cambios normativos y comparación de la información


A continuación, se presentan las principales novedades producidas en la normativa aplicable a la Entidad a partir del 1 de enero de 2023 consideradas, en su caso, en la elaboración de estas cuentas anuales:

- Circular 1/2023, de 24 de febrero, del Banco de España, a entidades de crédito, sucursales en España de entidades de crédito autorizadas en otro Estado miembro de la Unión Europea y establecimientos financieros de crédito, sobre la información que se ha de remitir al Banco de España sobre los bonos garantizados y otros instrumentos de movilización de préstamos, y por la que se modifican la Circular 4/2017, de 27 de noviembre, a entidades de crédito, sobre normas de información financiera pública y reservada, y modelos de estados financieros, y la Circular 4/2019, de 26 de noviembre, a establecimientos financieros de crédito, sobre normas de información financiera pública y reservada, y modelos de estados financieros.
- Circular 2/2023, de 17 de marzo, del Banco de España, por la que se modifica la Circular 1/2013, de 24 de mayo, sobre la Central de Información de Riesgos.

b) Utilización de juicios y estimaciones en la elaboración de los estados financieros

En las cuentas anuales de la Entidad correspondientes al ejercicio 2023 se han utilizado ocasionalmente estimaciones realizadas por los Administradores para cuantificar algunos de los activos, pasivos, ingresos, gastos y compromisos que figuran registrados en ellas. Estas estimaciones se refieren a:

- Las pérdidas por deterioro de determinados activos financieros (véanse Notas 2.e, 2.n, 8, y 9).



CAJA DE AHORROS Y MONTE DE PIEDAD DE ONTINYENT

Memoria de las Cuentas Anuales

- Las hipótesis empleadas en el cálculo actuarial de los pasivos y compromisos por retribuciones post-empleo mantenidos con los empleados (véanse Notas 2.o y 36).
- La vida útil de los activos tangibles e intangibles (véanse Notas 2.k y 2.l).
- El valor razonable de determinados activos no cotizados en mercados organizados (véanse Notas 2.e, 7, 8 y 9).
- Estimación de la probabilidad de ocurrencia de aquellos sucesos considerados como pasivos contingentes y, en su caso, la estimación de las provisiones necesarias para la cobertura de estos hechos (Nota 2.p).
- La activación y recuperabilidad de los activos fiscales (Nota 20)

Las estimaciones anteriormente descritas se han realizado en función de la mejor información disponible sobre los hechos analizados, si bien es posible que acontecimientos futuros obliguen a modificarlas (al alza o a la baja) en próximos ejercicios, lo que se haría, en el caso de ser preciso, de forma prospectiva reconociendo los efectos del cambio de estimación en la cuenta de pérdidas y ganancias de los ejercicios afectados.

c) Operaciones en moneda extranjera

Moneda funcional

La moneda funcional de la Caja es el euro, que coincide con la moneda de presentación de estas cuentas anuales. Consecuentemente, todos los saldos y transacciones denominados en monedas diferentes al euro se consideran denominados en "moneda extranjera".

El desglose al 31 de diciembre de 2023 y 2022 del contravalor en euros de los principales saldos de activo y pasivo del balance mantenidos en moneda extranjera, atendiendo a la naturaleza de las partidas que los integran y a las divisas más significativas en las que se encuentran denominados es el siguiente:

Naturaleza de los Saldos en Moneda Extranjera	Contravalor en Miles de Euros			
	2023		2022	
	Activos	Pasivos	Activos	Pasivos
Saldos en dólares norteamericanos-				
Activos financieros a coste amortizado	1.307	-	1.227	-
Pasivos financieros a coste amortizado	-	1.307	-	1.227
Otros	27	-	61	-
	1.334	1.307	1.288	1.227
Saldos en libras esterlinas-				
Activos financieros a coste amortizado	-	-	7	-
Pasivos financieros a coste amortizado	-	-	-	7
Otros	43	-	43	-
	43	-	50	7
Saldos en otras divisas-				
Activos financieros a coste amortizado	-	-	-	-
Pasivos financieros a coste amortizado	-	-	-	-
Otros	-	-	-	-
Total	1.377	1.307	1.338	1.234

CAJA DE AHORROS Y MONTE DE PIEDAD DE ONTINYENT

Memoria de las Cuentas Anuales

Criterios de conversión de los saldos en moneda extranjera

Las transacciones en moneda extranjera realizadas por la Caja se registran inicialmente en los estados financieros por el contravalor en euros resultante de aplicar los tipos de cambio en vigor en las fechas en que se realizan las operaciones. Posteriormente, se aplican las siguientes reglas:

1. Los activos y pasivos de carácter monetario, se convierten al tipo de cambio de cierre, entendido como el tipo de cambio medio de contado de la fecha a que se refieran los estados financieros.
2. Las partidas no monetarias valoradas a su coste histórico se convierten a la moneda funcional al tipo de cambio de la fecha de su adquisición.
3. Las partidas no monetarias valoradas a su valor razonable se convierten a la moneda funcional al tipo de cambio de la fecha en que se determinó tal valor razonable.
4. Los ingresos y gastos se convierten aplicando el tipo de cambio de la fecha de la operación.

Tipos de cambio aplicados

Los tipos de cambio utilizados por la Caja para realizar la conversión de los saldos denominados en moneda extranjera a euros a efectos de la elaboración de las cuentas anuales, considerando los criterios anteriormente comentados, han sido los publicados por el Banco Central Europeo.

Registro de las diferencias de cambio

Las diferencias de cambio que se producen al convertir, conforme a los criterios anteriormente explicados, los saldos en moneda extranjera a la moneda funcional de la Caja se registran, con carácter general, por su importe neto en el capítulo "Diferencias de cambio, netas" de la cuenta de pérdidas y ganancias, a excepción de las diferencias de cambio producidas en instrumentos financieros designados a su valor razonable con cambios en resultados, las cuales se registran en la cuenta de pérdidas y ganancias sin diferenciarlas del resto de variaciones que pueda sufrir su valor razonable en el capítulo "Ganancias o pérdidas por activos y pasivos financieros designados a valor razonable con cambios en resultados, netas" atendiendo a la categoría en la que se encuentren clasificadas.


No obstante lo anterior, se registran, en su caso, en el epígrafe del patrimonio neto "Otro resultado global acumulado-Elementos que pueden reclasificarse en resultados" del balance hasta el momento en que éstas se realicen, las diferencias de cambio surgidas en partidas no monetarias cuyo valor razonable se ajusta con contrapartida en el patrimonio neto. En el momento de realizarse, las diferencias de cambio imputadas en el patrimonio neto de la Caja se contabilizan en la cuenta de pérdidas y ganancias.

d) Reconocimiento de ingresos y gastos

Como criterio general, los ingresos se reconocen por el valor razonable de la contraprestación recibida o que se va a percibir, menos los descuentos, bonificaciones o rebajas comerciales. Cuando la entrada de efectivo se difiere en el tiempo, el valor razonable se determina mediante el descuento de los flujos de efectivo futuros.

El reconocimiento de cualquier ingreso en la cuenta de pérdidas y ganancias o en el patrimonio neto se supeditará al cumplimiento de las siguientes premisas:

- Su importe se pueda estimar de manera fiable.
- Sea probable que la entidad reciba los beneficios económicos.
- La información sea verificable.



5

CAJA DE AHORROS Y MONTE DE PIEDAD DE ONTINYENT

Memoria de las Cuentas Anuales

Cuando surgen dudas respecto al cobro de un importe previamente reconocido entre los ingresos, la cantidad cuya cobrabilidad ha dejado de ser probable, se registra como un gasto y no como un menor ingreso.

Todos aquellos instrumentos de deuda que se encuentran clasificados individualmente como deteriorados por la Entidad, así como aquellos para los que se hubiesen calculado colectivamente las pérdidas por deterioro por tener importes vencidos con una antigüedad superior a tres meses, tienen su devengo de intereses interrumpido.

Los intereses y dividendos se contabilizan en la cuenta de pérdidas y ganancias en base a los siguientes criterios:

- Los intereses utilizan el método del tipo de interés efectivo para su reconocimiento en la cuenta de pérdidas y ganancias.
- Los dividendos se reconocen cuando se declara el derecho del accionista a recibir el pago.

No obstante lo anterior, los intereses y dividendos devengados, en su caso, con anterioridad a la fecha de adquisición del instrumento y pendientes de cobro no forman parte del coste de adquisición ni se reconocen como ingresos.

e) Instrumentos financieros

Un instrumento financiero es un contrato que da lugar a un activo financiero en una entidad y, simultáneamente, a un pasivo financiero o instrumento de capital en otra entidad.

Un activo financiero es cualquier contrato que sea dinero en efectivo, un instrumento de capital de otra entidad, un derecho contractual a recibir dinero u otro activo financiero de un tercero o a intercambiar con un tercero, activos o pasivos financieros en condiciones potencialmente favorables.

Un pasivo financiero es cualquier compromiso que suponga una obligación contractual de entregar efectivo u otro activo financiero a un tercero, o de intercambiar con un tercero activos o pasivos financieros en condiciones potencialmente desfavorables.

Los instrumentos financieros emitidos por la Entidad, así como, sus componentes, son clasificados como activos financieros o pasivos financieros en la fecha de su reconocimiento inicial, de acuerdo con su fondo económico cuando este no coincida con su forma jurídica.

Un derivado es un instrumento financiero cuyo valor cambia como respuesta a los cambios en una variable observable de mercado (en ocasiones denominada activo subyacente), que no requiere una inversión inicial, o ésta es muy pequeña en relación con otros instrumentos financiero con respuesta similar a los cambios en las condiciones de mercado, y que se liquida en una fecha futura.

e.1) Registro inicial

Los instrumentos financieros se registran inicialmente en el balance cuando la Caja se convierte en una parte del contrato que los origina, de acuerdo con las condiciones de dicho contrato. En concreto, los instrumentos de deuda, tales como los créditos y los depósitos de dinero se registran desde la fecha en la que surge el derecho legal a recibir o la obligación legal de pagar, respectivamente, efectivo. Por su parte, los derivados financieros, con carácter general, se registran en la fecha de su contratación.

CAJA DE AHORROS Y MONTE DE PIEDAD DE ONTINYENT

Memoria de las Cuentas Anuales

Las operaciones de compraventa de activos financieros instrumentadas mediante contratos convencionales, entendidos como aquellos contratos en los que las obligaciones recíprocas de las partes deben consumarse dentro de un marco temporal establecido por la regulación o por las convenciones del mercado y que no pueden liquidarse por diferencias, tales como los contratos bursátiles o las compraventas al contado de divisas, se registran desde la fecha en la que los beneficios, riesgos, derechos y deberes inherentes a todo propietario sean de la parte adquirente, que dependiendo del tipo de activo financiero comprado o vendido puede ser la fecha de contratación o la fecha de liquidación o entrega. En particular, las operaciones realizadas en el mercado de divisas y las operaciones realizadas con instrumentos de capital y con instrumentos de deuda negociados en mercados secundarios de valores españoles se registran en la fecha de liquidación.

e.2) *Baja de los instrumentos financieros*

Un activo financiero se da de baja del balance de situación cuando se produce alguna de las siguientes circunstancias:

- Los derechos contractuales sobre los flujos de efectivo que generan han expirado; o
- Se transfiere el activo financiero y se transmiten sustancialmente los riesgos y beneficios significativos del activo financiero, o aun no existiendo ni transmisión ni retención sustancial de éstos, se transmita el control del activo financiero.

Por su parte, un pasivo financiero se da de baja del balance de situación cuando se han extinguido las obligaciones que generan o cuando se readquieren por parte de la Caja, bien con la intención de recolocarlos de nuevo, bien con la intención de cancelarlos.


e.3) *Valor razonable y coste amortizado de los instrumentos financieros*

Se entiende por valor razonable de un instrumento financiero en una fecha determinada el importe que sería recibido por vender un activo o pagado por transferir un pasivo en una transacción ordenada entre participantes del mercado en la fecha de la medición. La referencia más objetiva y habitual del valor razonable de un instrumento financiero es el precio que se pagaría por él en un mercado organizado, transparente y profundo ("precio de cotización" o "precio de mercado").

La Caja valora diariamente todas las posiciones que se deben registrar a valor razonable, bien a partir de los precios disponibles en mercado para el mismo instrumento, bien a partir de modelos de valoración que se consideran adecuados a las circunstancias y maximizan el uso de variables observables en el mercado o, en su caso, procedan a su estimación sobre la mejor información disponible, utilizando hipótesis que aplicarían los agentes de mercado al valorar el activo o el pasivo, asumiendo que actúan en su mejor interés.

En la Nota 21 se presenta información sobre el valor razonable de los principales activos y pasivos de la Caja al 31 de diciembre de 2023 y 2022.

Por su parte, por coste amortizado se entiende el coste de adquisición de un activo o pasivo financiero corregido (en más o en menos, según sea el caso) por los reembolsos de principal y de intereses y, más o menos, según el caso, la parte imputada en la cuenta de pérdidas y ganancias, mediante la utilización del método del tipo de interés efectivo, de la diferencia entre el importe inicial y el valor de reembolso de dichos instrumentos financieros. En el caso de los activos financieros, el coste amortizado incluye, además, las correcciones a su valor motivadas por el deterioro que hayan experimentado.



CAJA DE AHORROS Y MONTE DE PIEDAD DE ONTINYENT

Memoria de las Cuentas Anuales

El tipo de interés efectivo es el tipo de actualización que iguala exactamente el valor inicial de un instrumento financiero al valor actual de la totalidad de sus flujos de efectivo estimados por todos los conceptos a lo largo de su vida remanente, sin considerar las pérdidas por riesgo de crédito futuras. Para los instrumentos financieros a tipo de interés fijo, el tipo de interés efectivo coincide con el tipo de interés contractual establecido en el momento de su adquisición, ajustado, en su caso, por las comisiones y por los costes de transacción que, de acuerdo con lo dispuesto en la Circular 4/2017 de Banco de España, deban incluirse en el cálculo del dicho tipo de interés efectivo. En los instrumentos financieros a tipos de interés variable, el tipo de interés efectivo se estima de manera análoga a las operaciones de tipo de interés fijo, siendo recalculado en cada fecha de revisión del tipo de interés contractual de la operación, atendiendo a los cambios que hayan sufrido los flujos de efectivo futuros de la misma.

e.4) *Clasificación y valoración de instrumentos financieros*

Los instrumentos financieros se presentan clasificados en el balance de la Caja, de acuerdo con las siguientes categorías:

- **Activos financieros a coste amortizado:** los activos financieros clasificados en esta categoría presentan condiciones contractuales que dan lugar a flujos de efectivo, que corresponden únicamente a pagos de principal e intereses sobre el importe de principal pendiente y se gestionan bajo un modelo de negocio, cuyo objetivo es mantener dichos activos para percibir sus flujos de efectivo contractuales.

En esta categoría, se incluyen, siempre que los activos se gestionen bajo el modelo de negocio de mantener los activos financieros para percibir sus flujos de efectivo contractuales, los valores representativos de deuda, la financiación prestada a terceros con origen en las actividades típicas de crédito y préstamo y, las deudas contraídas con la Caja por los compradores de bienes y por los usuarios de los servicios que prestan, siempre que sus flujos de efectivo representen únicamente pagos de principal e intereses sobre el importe del principal pendiente. También se incluyen las operaciones de arrendamiento financiero en las que la Caja actúe como arrendador.

Los activos financieros incluidos en esta categoría se valoran, inicialmente, por su valor razonable, ajustado por el importe de los costes de transacción que sean directamente atribuibles a la adquisición del activo financiero, los cuales se imputan a la cuenta de pérdidas y ganancias mediante la aplicación del método del tipo de interés efectivo hasta su vencimiento. Salvo evidencia en contrario, el valor razonable en el momento del reconocimiento inicial, es el precio de la transacción, que equivale al valor razonable de la contraprestación entregada.

Como excepción a lo dispuesto en el párrafo anterior, las partidas a cobrar por operaciones comerciales que no tengan un componente significativo de financiación se valoran, inicialmente, por su precio de transacción. Asimismo, aquellas partidas a cobrar por operaciones comerciales con un componente significativo de financiación que tengan vencimiento inicial inferior al año se pueden registrar, inicialmente, por el precio de transacción.

Los activos adquiridos a descuento, se contabilizan por el efectivo desembolsado y la diferencia entre su valor de reembolso y dicho efectivo desembolsado, se reconoce como ingresos por intereses, conforme al método del tipo de interés efectivo durante el período que resta hasta el vencimiento.

Posteriormente, la totalidad de los activos financieros incluidos en esta categoría, se valoran a su coste amortizado, calculado mediante el tipo de interés efectivo de los mismos.

CAJA DE AHORROS Y MONTE DE PIEDAD DE ONTINYENT

Memoria de las Cuentas Anuales

Los intereses devengados por estos activos a partir de su registro inicial, calculados mediante la aplicación del método del tipo de interés efectivo, se registran en el epígrafe "Ingresos por intereses" de la cuenta de pérdidas y ganancias. Las diferencias de cambio de los activos denominados en divisa distinta del euro incluidos en esta cartera se registran de acuerdo con lo dispuesto en la Nota 2.c). Las pérdidas por deterioro sufridas por estos activos se registran de acuerdo con lo dispuesto en la Nota 2.h).

- **Activos financieros a valor razonable con cambios en otro resultado global:** se incluyen en esta categoría los valores representativos de deuda cuyas condiciones contractuales respondan únicamente a pagos de principal e intereses sobre el importe de principal pendiente, que se gestionen bajo un modelo de negocio que tenga por objetivo mantener dichos activos para cobrar los flujos de efectivos contractuales y, a su vez, generar flujos de efectivo a través de la venta de dichos activos.


Asimismo, se incluyen los instrumentos de patrimonio neto correspondientes a entidades que no sean dependientes, negocios conjuntos o asociadas, designados voluntariamente al inicio y de forma irrevocable en esta cartera, que no deban clasificarse como mantenidos para negociar.

Los instrumentos incluidos en esta categoría, se valoran inicialmente por su valor razonable, ajustado por el importe de los costes de transacción que sean directamente atribuibles a la adquisición del activo financiero, los cuales, en el caso de instrumentos de deuda se imputan a la cuenta de pérdidas y ganancias mediante la aplicación del método del tipo de interés efectivo, hasta su vencimiento, salvo que los activos financieros no tengan vencimiento fijo, en cuyo caso se imputan a la cuenta de pérdidas y ganancias cuando se produzca su deterioro o se produzca su baja del balance.

Posteriormente a su adquisición, los activos financieros incluidos en esta categoría se valoran por su valor razonable.

Las variaciones que se produzcan en el valor razonable de los activos financieros clasificados como a valor razonable con cambios en otro resultado global, se registran con contrapartida en el capítulo de "Otro resultado global acumulado" del balance hasta su baja, momento en que se reclasifican al resultado del ejercicio, en el caso de instrumentos de deuda, y a una partida de reservas, en el caso de inversiones en instrumentos de patrimonio. Las pérdidas por deterioro que hayan podido sufrir estos instrumentos, se contabilizan de acuerdo con lo dispuesto en el apartado h) de la presente Nota. Las diferencias de cambio de los activos financieros denominados en divisas distintas del euro se registran de acuerdo con lo dispuesto en la Nota 2.c). Las variaciones producidas en el valor razonable de los activos financieros cubiertos en operaciones de cobertura de valor razonable se valoran de acuerdo con lo dispuesto en la Nota 2.i).

Los intereses devengados por los instrumentos de deuda, calculados mediante la aplicación del método del tipo de interés efectivo, se registran en el capítulo "Ingresos por intereses" de la cuenta de pérdidas y ganancias. Los dividendos devengados por los instrumentos de capital clasificados en esta categoría se registran en la partida "Ingresos por dividendos" de la cuenta de resultados.



CAJA DE AHORROS Y MONTE DE PIEDAD DE ONTINYENT

Memoria de las Cuentas Anuales

- **Activos y pasivos financieros obligatoriamente a valor razonable con cambios en resultados:** esta categoría la integran los instrumentos financieros clasificados como mantenidos para negociar, así como otros no destinados a negociación valorados obligatoriamente a valor razonable con cambios en resultados:
 - **Activos financieros mantenidos para negociar:** aquellos que se adquieren con el objetivo de realizarse a corto plazo, o que sean parte de una cartera de instrumentos financieros identificados y gestionados conjuntamente, para los que hay evidencia de actuaciones recientes para obtener ganancias a corto plazo, así como los instrumentos derivados que no hayan sido designados como instrumentos de cobertura, incluidos aquellos segregados de pasivos financieros híbridos.
 - **Pasivos financieros mantenidos para negociar:** aquellos que se han emitido con la intención de readquirirlos en un futuro próximo, o forman parte de una cartera de instrumentos financieros identificados o gestionados conjuntamente, para los que existen evidencias de actuaciones recientes para obtener ganancias a corto plazo; las posiciones cortas de valores fruto de ventas de activos adquiridos temporalmente con pacto de retrocesión no opcional, de valores recibidos en préstamo o en garantía con derecho de venta y los instrumentos derivados que no se hayan designado como instrumentos de cobertura, incluidos aquellos segregados de pasivos financieros híbridos en aplicación de la normativa vigente.
 - **Activos financieros no destinados a negociación valorados obligatoriamente a valor razonable con cambios en resultados:** se incluyen los instrumentos financieros de deuda que no pueden clasificarse como a coste amortizado o a valor razonable con cambios en otro resultado global, debido a que, por sus condiciones contractuales, los flujos de efectivo que generan no son únicamente pagos de principal e intereses sobre el importe de principal pendiente.

También se incluyen las inversiones en instrumentos de patrimonio neto, correspondientes a entidades que no sean dependientes, negocios conjuntos o asociadas, que no deban clasificarse en la cartera de negociación y que no se hayan designado voluntariamente al inicio y de forma irrevocable, a valor razonable con cambios en otro resultado global.
- **Activos y pasivos financieros designados a valor razonable con cambios en resultados:** se incluyen, entre otros, aquellos instrumentos financieros designados voluntariamente al inicio y de forma irrevocable a valor razonable con cambios en resultados si al hacerlo elimina o reduce significativamente asimetrías contables, así como aquellos instrumentos híbridos compuestos simultáneamente por un derivado implícito y por un pasivo financiero principal que, no formando parte de la cartera de negociación, cumplen los requisitos para contabilizar de manera separada el derivado implícito y el instrumento financiero principal.

CAJA DE AHORROS Y MONTE DE PIEDAD DE ONTINYENT

Memoria de las Cuentas Anuales

Los instrumentos financieros clasificados en las carteras de activos y pasivos financieros mantenidos para negociar, activos financieros no destinados a negociación valorados obligatoriamente a valor razonable con cambios en resultados y, activos y pasivos financieros designados a valor razonable con cambios en resultados, se valoran, inicialmente, por su valor razonable, registrándose posteriormente las variaciones producidas en dicho valor razonable con contrapartida en el capítulo de "Ganancias o pérdidas por activos y pasivos financieros mantenidos para negociar, netas", "Ganancias o pérdidas por activos financieros no destinados a negociación valorados obligatoriamente a valor razonable con cambios en resultados, netas" y "Ganancias o pérdidas por activos y pasivos financieros designados a valor razonable con cambios en resultados, netas" de la cuenta de pérdidas y ganancias, a excepción de variaciones en dicho valor razonable debidas a los rendimientos devengados del instrumento financiero distinto de los derivados de negociación, que se registran en los capítulos de "Ingresos por intereses", "Gastos por intereses" o "Ingresos por dividendos" de dicha cuenta de pérdidas y ganancias, atendiendo a su naturaleza. Los rendimientos de los instrumentos de deuda incluidos en esta categoría, se calculan aplicando el método del tipo de interés efectivo.

El importe del cambio en el valor razonable atribuible a cambios en el riesgo de crédito propio de los pasivos financieros designados a valor razonable con cambios en resultados se reconoce en "Otro resultado global acumulado" del balance, salvo que este tratamiento cree o aumente una asimetría contable, convenientemente documentada y justificada. En este caso, la entidad puede optar al inicio y de forma definitiva por registrar contra resultados el importe íntegro del cambio en el valor razonable.

- **Pasivos financieros a coste amortizado:** se incluyen aquellos pasivos financieros que no se han incluido en ninguna de las categorías anteriores.

Los pasivos financieros incluidos en esta categoría se valoran, inicialmente, por su valor razonable, ajustado por el importe de los costes de transacción que sean directamente atribuibles a la emisión del pasivo financiero, los cuales se imputan a la cuenta de pérdidas y ganancias mediante la aplicación del método del tipo de interés efectivo definido en la normativa vigente hasta su vencimiento. Posteriormente se valoran a su coste amortizado, calculado mediante la aplicación del método del tipo de interés efectivo.


e.5) *Reclasificación entre carteras de instrumentos financieros*

Únicamente cuando tenga lugar un cambio en el modelo de negocio para la gestión de los activos financieros, la Caja lleva a cabo la reclasificación de los instrumentos de deuda afectados, sobre la base de que un cambio en el modelo de negocio tiene la consideración de excepcional o poco frecuente.

Adicionalmente, en ningún caso, la Caja realiza la reclasificación de derivados en una categoría diferente a la de valor razonable con cambios en resultados, ni la reclasificación de ningún pasivo financiero.

Tampoco se considera permitida la reclasificación a la cartera de valor razonable con cambios en resultados de los instrumentos de patrimonio que no se mantienen con fines de negociación, y que fueron designados en el momento inicial de manera irrevocable para valorar a valor razonable con cambios en otro resultado global.

De manera simétrica, la Caja tampoco realiza la reclasificación de instrumentos de patrimonio que se valoran a valor razonable con cambios en pérdidas y ganancias, a la cartera de activos financieros a valor razonable con cambios en otro resultado global.



CAJA DE AHORROS Y MONTE DE PIEDAD DE ONTINYENT

Memoria de las Cuentas Anuales

f) Garantías financieras y provisiones constituidas sobre las mismas

Se consideran "Garantías financieras" aquellos contratos que exigen que el emisor efectúe pagos específicos para reembolsar al acreedor por la pérdida en la que incurra cuando un deudor específico incumpla su obligación de pago de acuerdo con las condiciones, originales o modificadas, de un instrumento de deuda; con independencia de su forma jurídica. Las garantías financieras pueden adoptar, entre otras, la forma de fianza, aval financiero, contrato de seguro o derivado de crédito.

En su reconocimiento inicial, las garantías financieras prestadas se contabilizan por su valor razonable. En el inicio, y salvo evidencia en contrario, el valor razonable de los contratos emitidos será la contraprestación recibida.

Las garantías financieras, cualquiera que sea su titular, instrumentación u otras circunstancias, se analizan periódicamente con objeto de determinar el riesgo de crédito al que están expuestas y, en su caso, estimar la necesidad de constituir alguna provisión por ellas, que se determinan por aplicación de criterios similares a los establecidos para cuantificar las pérdidas por deterioro experimentadas por los instrumentos de deuda valorados a su coste amortizado.

Las provisiones constituidas sobre los contratos de garantía financiera que se consideren deteriorados se registran en el epígrafe "Compromisos y garantías concedidos" del pasivo de los balances. La dotación y recuperación de dichas provisiones se registra con contrapartida en el capítulo "Provisiones o reversión de provisiones" de las cuentas de pérdidas y ganancias.

Los ingresos obtenidos de los instrumentos de garantía se registran en el capítulo "Ingresos por comisiones" de las cuentas de pérdidas y ganancias y se calculan aplicando el tipo establecido en el contrato del que traen causa sobre el importe nominal de la garantía.

g) Inversiones en dependientes, negocios conjuntos y asociadas

La Entidad clasifica sus inversiones en entidades del grupo, multigrupo y asociadas de acuerdo con los siguientes criterios:

Entidades del Grupo

Se consideran "entidades del Grupo" aquéllas que, junto con la Entidad, constituyen una unidad de decisión. Esta unidad de decisión se manifiesta, general, aunque no únicamente, por la propiedad por parte de la Entidad, directa o indirecta, del 50% o más de los derechos de voto de las entidades participadas o, aun siendo inferior o nulo este porcentaje, si la existencia de otras circunstancias o acuerdos otorgan a la Caja el control.

Según lo dispuesto en la Circular 4/2017, se entiende que una entidad controla a otra cuando aquella:

- i) Dispone del poder para dirigir sus actividades relevantes, esto es, las que afecten de manera significativa a su rendimiento, por disposición legal, estatutaria o por acuerdos.
- ii) Tiene capacidad presente, es decir, práctica de ejercer los derechos para usar aquel poder con objeto de influir en su rendimiento, y

Debido a su involucración, está expuesta o tiene derecho a rendimientos variables de la entidad participada.

Las participaciones en entidades del Grupo se presentan en estas cuentas anuales registradas en el epígrafe "Inversiones en dependientes, negocios conjuntos y asociadas - Dependientes" del balance y valoradas por su coste de adquisición, neto de los deterioros que pudiesen haber sufrido, en su caso, dichas participaciones, los cuales se estiman y se registran, también en su caso, de acuerdo a lo dispuesto en la Nota 12.

CAJA DE AHORROS Y MONTE DE PIEDAD DE ONTINYENT

Memoria de las Cuentas Anuales

Los dividendos devengados en el ejercicio por estas participaciones se registran, en caso de existir, en el capítulo "Ingresos por dividendos" de la cuenta de pérdidas y ganancias en el momento de su devengo, que es el momento en el que se genera el derecho para la Caja a su recepción, que coincide con el de su aprobación por los correspondientes órganos de gobierno de la sociedad participada.

En la Nota 12 de esta memoria se facilita información significativa sobre las participaciones en este tipo de sociedades.

Negocios conjuntos

Se entiende por "*negocios conjuntos*" aquellos que se encuentran sometidos a control conjunto por dos o más entidades denominadas "participes" mediante un acuerdo por el que ningún participe controla individualmente la sociedad, sino conjuntamente con el resto, lo que supone que el poder de dirigir las decisiones sobre las actividades relevantes requiere del consentimiento unánime de los participes que comparten el control.

Las participaciones en negocios conjuntos se presentan en estas cuentas anuales, en caso de existir, registradas en el epígrafe "Inversiones en dependientes, negocios conjuntos y asociadas – Negocios conjuntos" del balance y valoradas por su coste de adquisición, neto de los deterioros que pudiesen haber sufrido dichas participaciones, los cuales se estiman y registran, en su caso, de acuerdo a lo dispuesto en la Nota 12.

Los dividendos devengados en el ejercicio por estas participaciones se registran, en su caso, en el epígrafe "Ingresos por dividendos" de la cuenta de pérdidas y ganancias.

En la Nota 12 de esta memoria se facilita información significativa sobre las participaciones en este tipo de sociedades.

Entidades asociadas

Se consideran entidades asociadas aquellas sociedades sobre las que la Caja tiene capacidad para ejercer una influencia significativa, aunque no control o control conjunto. Habitualmente, esta capacidad se manifiesta en una participación (directa o indirecta) igual o superior al 20% de los derechos de voto de la entidad participada.

Los dividendos devengados en el ejercicio por estas participaciones se registran, en su caso, en el epígrafe "Ingresos por dividendos" de la cuenta de pérdidas y ganancias.

En la Nota 12 de esta memoria se facilita información significativa sobre las participaciones en este tipo de sociedades.

Las inversiones en entidades del grupo, multigrupo y asociadas se registran por su coste y se corrigen con las pérdidas por deterioro si existen evidencias del mismo. Para el cálculo de las pérdidas por deterioro, la Entidad compara el valor recuperable (siendo éste, el mayor importe entre su valor razonable menos los costes de venta necesarios y el valor en uso) con su valor en libros. Las pérdidas por deterioro, así como las recuperaciones del valor que se ponen de manifiesto a través de esta valoración se recogen inmediatamente en la cuenta de pérdidas y ganancias de la Entidad

h) Deterioro del valor de los activos financieros

La entrada en vigor de la Circular 4/2017 supuso un cambio sustancial en el modelo de deterioro, reemplazándose el enfoque de pérdida incurrida, por un enfoque de pérdida esperada.



CAJA DE AHORROS Y MONTE DE PIEDAD DE ONTINYENT

Memoria de las Cuentas Anuales

El modelo de deterioro es aplicable a instrumentos de deuda a coste amortizado, a instrumentos de deuda valorados a valor razonable con cambios en otro resultado global, así como a otras exposiciones que comportan riesgo de crédito, tales como los compromisos de préstamo concedidos, garantías financieras concedidas y otros compromisos concedidos.

Los criterios para el análisis y la clasificación de las operaciones en los estados financieros en función de su riesgo de crédito incluyen, por un lado, el riesgo de crédito por insolvencia y, por otro, el riesgo-país al que, en su caso, estén expuestas. Las exposiciones crediticias en las que concurren razones para su calificación por riesgo de crédito por insolvencia como por riesgo-país, se clasifican en la categoría correspondiente al riesgo por insolvencia, salvo que le corresponda una categoría peor por riesgo-país, sin perjuicio de que las pérdidas por deterioro por riesgo por insolvencia se calculen por el concepto de riesgo-país cuando implique mayor exigencia.

Las pérdidas por deterioro del periodo se efectúan con cargo a la cuenta de pérdidas y ganancias como un gasto, con contrapartida en el importe en libros del activo. Las reversiones posteriores de las coberturas por deterioro previamente reconocidas, se registran como un ingreso en la cuenta de pérdidas y ganancias. En el caso de los instrumentos valorados a valor razonable con cambios en otro resultado global, posteriormente el instrumento se ajustará hasta su valor razonable con contrapartida en "Otro resultado global acumulado" del patrimonio neto.

h.1) Clasificación de las operaciones en función del riesgo de crédito por insolvencia

Las exposiciones crediticias se clasifican, en función del riesgo de crédito, en alguna de las categorías recogidas a continuación:

- a) **Riesgo normal.** Comprende aquellas operaciones para las que su riesgo de crédito no ha aumentado significativamente desde su reconocimiento inicial. La cobertura por deterioro es igual a las pérdidas crediticias esperadas en doce meses. Los ingresos por intereses se calculan aplicando el tipo de interés efectivo al importe en libros bruto de la operación.
- b) **Riesgo normal en vigilancia especial.** Comprende aquellas operaciones para las que su riesgo de crédito ha aumentado significativamente desde su reconocimiento inicial, pero no presentan un evento de incumplimiento. La cobertura por deterioro es igual a las pérdidas crediticias esperadas en la vida de la operación. Los ingresos por intereses se calculan aplicando el tipo de interés efectivo al importe en libros bruto de la operación.
- c) **Riesgo dudoso.** Comprende aquellas operaciones con deterioro crediticio, esto es, que presentan un evento de incumplimiento. La cobertura es igual a las pérdidas crediticias esperadas. Los ingresos por intereses se calcularán aplicando el tipo de interés efectivo al coste amortizado (esto es, ajustado por cualquier corrección de valor por deterioro) del activo financiero.
- d) **Riesgo fallido.** En esta categoría se incluirán las operaciones para las que no se tengan expectativas razonables de recuperación. La clasificación en esta categoría llevará aparejados el reconocimiento en resultados de pérdidas por el importe en libros de la operación y su baja total del activo.

Operaciones clasificadas como riesgo normal en vigilancia especial.

Para determinar si una operación presenta un incremento significativo del riesgo de crédito desde su reconocimiento inicial, la Caja evalúa, en cada fecha de referencia, si ha aumentado de forma significativa el riesgo de crédito de una operación desde el reconocimiento inicial. Para realizar esta evaluación, analizará el cambio producido en el riesgo de que ocurra un evento de incumplimiento durante la vida esperada de la operación, en lugar del cambio en el importe de las pérdidas crediticias esperadas.

CAJA DE AHORROS Y MONTE DE PIEDAD DE ONTINYENT

Memoria de las Cuentas Anuales

Para los compromisos de préstamo, las garantías financieras y los otros compromisos concedidos, la Caja realizará la evaluación descrita tomando como fecha de reconocimiento inicial aquella en la que se convierta en parte del contrato de forma irrevocable.

Se considera que se ha producido un aumento significativo del riesgo de crédito, en aquellas operaciones en las que concurra alguna de las siguientes circunstancias:

- Impagos superiores a 30 días, presunción refutable sobre la base de información razonable y fundamentada. La Caja no ha empleado un periodo de tiempo más largo a estos efectos.
- Refinanciaciones o reestructuraciones que no muestran evidencia de deterioro.
- Acuerdo especial de sostenibilidad de la deuda que no muestra evidencia de deterioro hasta que aplique el criterio de cura.
- Las mantenidas con emisores o titulares declarados en concurso de acreedores que no muestran evidencia de deterioro.

No obstante lo anterior, si se determina que una operación tiene riesgo de crédito bajo en la fecha de referencia, la Caja podrá considerar que no ha habido incremento significativo del riesgo sin necesidad de realizar la evaluación.

Una operación se considerará como de riesgo de crédito bajo si el titular tiene una buena capacidad para cumplir sus obligaciones de pago contractuales en el futuro inmediato, y los cambios adversos en las condiciones económicas y comerciales a largo plazo pueden reducir su capacidad de pago, pero no necesariamente su capacidad para atender sus obligaciones de pago contractuales.

La cobertura por deterioro se ajustará para recoger las pérdidas crediticias esperadas en doce meses cuando, en un período anterior, la cobertura de una operación fueron las pérdidas crediticias esperadas en la vida de la operación y, en el período actual, ya no se verifique un aumento significativo del riesgo de crédito desde el reconocimiento inicial.

Operaciones clasificadas como riesgo dudoso

Las operaciones con deterioro crediticio serán clasificadas como riesgo dudoso. Una operación presenta un deterioro crediticio cuando ha ocurrido un evento de incumplimiento, siendo posible identificarlo mediante un único evento concreto o que sea un efecto combinado de varios eventos.

Cuando la operación deje de estar clasificada como riesgo dudoso, el ingreso por intereses se calculará aplicando el tipo de interés efectivo al importe en libros bruto de la operación.

En los riesgos dudosos los intereses que se reconocen en la cuenta de pérdidas y ganancias son el resultado de aplicar el tipo de interés efectivo sobre su coste amortizado; esto es, ajustado por cualquier corrección de valor por pérdidas por deterioro. En cualquier caso, el coste amortizado de una operación, una vez reconocidos los intereses, no podrá superar el valor actual de los flujos de efectivo que se espera recibir, descontado al tipo de interés efectivo original. Si el primero es mayor, el exceso se reconocerá como pérdida por deterioro en la cuenta de resultados, incrementando el importe acumulado de las correcciones de valor por deterioro previamente constituidas.

Incumplimiento y activo financiero con deterioro crediticio

La Caja aplica una definición de incumplimiento para los instrumentos financieros que es consistente con la utilizada en la gestión interna del riesgo de crédito, así como con los indicadores previstos en la regulación bancaria aplicable a la fecha de entrada en vigor de la Circular 4/2017 de Banco de España. Se consideran indicadores tanto cualitativos como cuantitativos.



CAJA DE AHORROS Y MONTE DE PIEDAD DE ONTINYENT

Memoria de las Cuentas Anuales

La Caja considera que existe incumplimiento cuando se da una de las siguientes situaciones:

- Impago de más de 90 días. Asimismo, se incluyen todas las operaciones de un titular cuando el importe de las operaciones con saldos vencidos con más de 90 días de antigüedad sea superior al 20% de los importes pendientes de cobro.
- Existen dudas razonables sobre el reembolso total del activo.

El incumplimiento de los 90 días es una presunción que puede refutarse en aquellos casos en los que la entidad considere, en base a información razonable y documentada, que es apropiado utilizar un plazo más largo.

Esta definición se aplica de forma consistente en la Caja.

Para el registro de la cobertura por pérdidas por deterioro se reconocerán las pérdidas crediticias esperadas de las operaciones, considerándose lo establecido en el anejo IX de la Circular 4/2017 del Banco de España, así como las siguientes definiciones:

- a) Pérdidas crediticias corresponden a la diferencia entre todos los flujos de efectivo contractuales que se deben al Grupo de acuerdo con el contrato del activo financiero y todos los flujos de efectivo que esta espera recibir, descontada al tipo de interés efectivo original o, para los activos financieros comprados u originados con deterioro crediticio, al tipo de interés efectivo ajustado por la calidad crediticia.

En el caso de los compromisos de préstamo concedidos, se comparan los flujos de efectivo contractuales que se deben a la Caja en el caso de la disposición del compromiso de préstamo y los flujos de efectivo que esta espera recibir si se dispone del compromiso. En el caso de garantías financieras concedidas, se consideran los pagos que la Caja espera realizar menos los flujos de efectivo que esta espera recibir del titular garantizado.

La Caja estima los flujos de efectivo de la operación durante su vida esperada teniendo en cuenta todos los términos y condiciones contractuales de la operación (como opciones de amortización anticipada, de ampliación, de rescate y otras similares).

Entre los flujos de efectivo que se deben tener en cuenta, la Caja incluye los procedentes de la venta de garantías reales recibidas u otras mejoras crediticias que formen parte integrante de las condiciones contractuales, como las garantías financieras recibidas.

- b) Pérdidas crediticias esperadas corresponden a la media ponderada de las pérdidas crediticias, utilizando como ponderaciones los riesgos respectivos de que ocurran eventos de incumplimiento, teniendo en cuenta la siguiente distinción:
- i) Pérdidas crediticias esperadas en la vida de la operación: son las pérdidas crediticias esperadas resultantes de todos los posibles eventos de incumplimiento durante toda la vida esperada de la operación.
 - ii) Pérdidas crediticias esperadas en doce meses: son la parte de las pérdidas crediticias esperadas durante la vida de la operación que corresponde a las pérdidas crediticias esperadas resultantes de los eventos de incumplimiento que pueden producirse en la operación en los doce meses siguientes a la fecha de referencia.

CAJA DE AHORROS Y MONTE DE PIEDAD DE ONTINYENT

Memoria de las Cuentas Anuales

El importe de las coberturas por pérdidas por deterioro se calcula en función de si se ha producido o no un incremento significativo del riesgo de crédito desde el reconocimiento inicial de la operación, y de si se ha producido o no un evento de incumplimiento. De este modo, la cobertura por pérdidas por deterioro de las operaciones será igual a:

- Las pérdidas crediticias esperadas en doce meses, cuando el riesgo de que ocurra un evento de incumplimiento en la operación no haya aumentado de forma significativa desde su reconocimiento inicial.
- Las pérdidas crediticias esperadas en la vida de la operación, si el riesgo de que ocurra un evento de incumplimiento en la operación ha aumentado de forma significativa desde su reconocimiento inicial.
- Las pérdidas crediticias totales esperadas, cuando se ha producido un evento de incumplimiento en la operación.

Si se reclasifican operaciones entre carteras de activos financieros, la Caja considerará la fecha de reclasificación como la de reconocimiento inicial.

Los flujos de efectivo futuros de un instrumento de deuda serán todos los importes que la Caja estima que obtendrá durante la vida esperada del instrumento. En la estimación se considerará toda la información relevante disponible en la fecha de referencia de las Cuentas Anuales que proporcione datos sobre el cobro futuro de los flujos de efectivo contractuales.


En la estimación de los flujos de efectivo futuros de operaciones que cuenten con garantías reales, se tendrán en cuenta los flujos que se obtendrían de su venta, menos el importe de los costes necesarios para su obtención, mantenimiento y posterior venta.

En la estimación del valor actual de los flujos de efectivo futuros se utilizará como tipo de actualización el tipo de interés efectivo original de la operación (o una aproximación a este).

h.2) Estimaciones individualizadas de las coberturas

Son objeto de estimación individualizada las coberturas de las siguientes operaciones dudosas:

- a) Las coberturas de las operaciones dudosas por razón de la morosidad consideradas significativas.
- b) Las coberturas de las operaciones dudosas por razones distintas de la morosidad. Como excepción, serán objeto de estimación colectiva las coberturas de las operaciones, distintas de aquellas identificadas como con riesgo de crédito bajo, que se clasifiquen como dudosas por razones distintas de la morosidad considerando exclusivamente factores automáticos de clasificación.
- c) Las coberturas de las operaciones dudosas, tanto por razón de la morosidad como por razones distintas de esta, que están identificadas como con riesgo de crédito bajo.
- d) Las coberturas de las operaciones dudosas que no pertenecen a un grupo homogéneo de riesgo y, por tanto, para las que la Caja no puede desarrollar metodologías internas para la estimación colectiva de las pérdidas crediticias de estas operaciones.



CAJA DE AHORROS Y MONTE DE PIEDAD DE ONTINYENT

Memoria de las Cuentas Anuales

Son objeto de estimación individualizada las coberturas de las siguientes operaciones normales en vigilancia especial:

- a) Las coberturas de las operaciones normales en vigilancia especial que la Caja considera significativas.
- b) Las coberturas de las operaciones clasificadas como normales en vigilancia especial como consecuencia de un análisis individual de la operación en el que algún factor distinto de los automáticos haya tenido una influencia decisiva.
- c) Las coberturas de las operaciones normales en vigilancia especial que no pertenecen a un grupo homogéneo de riesgo y, por tanto, para las que la Caja no puede desarrollar metodologías internas para la estimación colectiva de las pérdidas crediticias de estas operaciones.

h.3) Estimaciones colectivas de las coberturas

Las coberturas de todas las operaciones para las que no tenga que realizarse una estimación individualizada serán objeto de estimación colectiva.

En este sentido, la Caja ha utilizado, dado que no dispone de suficiente experiencia histórica y estadística propia al respecto, los parámetros establecidos por Banco de España, sobre la base de su experiencia y de la información que tiene del sector, que determinan el método a utilizar para la cobertura de las pérdidas por deterioro en los instrumentos de deuda y riesgos contingentes clasificados como riesgo normal, que se modifican periódicamente de acuerdo con la evolución de los datos mencionados. Dicho método de determinación de la cobertura de las pérdidas por deterioro en los instrumentos de deuda no valorados por su valor razonable con cambios en pérdidas y ganancias y en los riesgos contingentes clasificados como normales o dudosos por razón de morosidad, se realiza mediante la aplicación de unos porcentajes sobre el importe del riesgo no cubierto por el importe a recuperar de las garantías reales eficaces. Los mencionados porcentajes varían en función del segmento de riesgo al que pertenecen dichos instrumentos de deuda y riesgos contingentes dentro del riesgo normal, normal en vigilancia especial o dudoso, en función de su titularidad y finalidad.

i) Coberturas contables y mitigación de riesgos

La Entidad utiliza derivados financieros como parte de su estrategia para disminuir su exposición a los riesgos de tipo de interés y de tipo de cambio de la moneda extranjera, entre otros. Cuando estas operaciones cumplen determinados requisitos establecidos en la norma, dichas operaciones son consideradas como de "cobertura".

Cuando la Entidad designa una operación como de cobertura, lo hace desde el momento inicial de las operaciones o de los instrumentos incluidos en dicha cobertura, documentando dicha operación de cobertura de manera adecuada. En la documentación de estas operaciones de cobertura se identifican adecuadamente el instrumento o instrumentos cubiertos y el instrumento o instrumentos de cobertura, además de la naturaleza del riesgo que se pretende cubrir, así como los criterios o métodos seguidos por la Entidad para valorar la eficacia de la cobertura a lo largo de toda la duración de la misma, atendiendo al riesgo que se pretende cubrir. Las operaciones de cobertura realizadas por la Caja se clasifican en las siguientes categorías:

- **Coberturas de valor razonable:** cubren la exposición a la variación en el valor razonable de activos y pasivos financieros o de compromisos en firme aún no reconocidos, o de una parte identificada de dichos activos, pasivos o compromisos en firme, atribuible a un riesgo en particular y siempre que afecten a la cuenta de pérdidas y ganancias.

CAJA DE AHORROS Y MONTE DE PIEDAD DE ONTINYENT

Memoria de las Cuentas Anuales

- **Coberturas de flujos de efectivo:** cubren la variación de los flujos de efectivo que se atribuye a un riesgo particular asociado con un activo o pasivo financiero o una transacción prevista altamente probable, siempre que pueda afectar a la cuenta de pérdidas y ganancias.

La Entidad sólo considera como operaciones de cobertura aquellas que se consideran altamente eficaces a lo largo de la duración de las mismas. Una cobertura se considera altamente eficaz si durante el plazo previsto de duración de la misma las variaciones que se produzcan en el valor razonable o en los flujos de efectivo atribuidos al riesgo cubierto en la operación de cobertura del instrumento o de los instrumentos financieros cubiertos son compensados en su práctica totalidad por las variaciones en el valor razonable o en los flujos de efectivo, según el caso, del instrumento o de los instrumentos de cobertura.

Para medir la efectividad de las operaciones de cobertura definidas como tales, la Entidad analiza si desde el inicio y hasta el final del plazo definido para la operación de cobertura, se puede esperar, prospectivamente, que los cambios en el valor razonable o en los flujos de efectivo de la partida cubierta que sean atribuibles al riesgo cubierto sean compensados casi completamente por los cambios en el valor razonable o en los flujos de efectivo, según el caso, del instrumento o instrumentos de cobertura y que, retrospectivamente, los resultados de la cobertura hayan oscilado dentro de un rango de variación del ochenta al ciento veinticinco por ciento respecto al resultado de la partida cubierta.

La Entidad únicamente ha realizado coberturas de valor razonable, es decir, aquéllas que cubren la exposición a la variación en el valor razonable de activos y pasivos financieros o de compromisos en firme aún no reconocidos, o de una porción identificada de dichos activos, pasivos o compromisos en firme, atribuible a un riesgo en particular y siempre que afecten a la cuenta de pérdidas y ganancias.

Por lo que se refiere específicamente a los instrumentos financieros designados como partidas cubiertas y de cobertura contable, las diferencias de valoración se registran en las coberturas de valor razonable, según el siguiente criterio: las diferencias producidas tanto en los elementos de cobertura como en los elementos cubiertos (en lo que se refiere al tipo de riesgo cubierto), se reconocen directamente en la cuenta de pérdidas y ganancias.

La Entidad interrumpe la contabilización de las operaciones de cobertura como tales cuando el instrumento de cobertura vence o es vendido, cuando la operación de cobertura deja de cumplir los requisitos para ser considerada como tal o se procede a revocar la consideración de la operación como de cobertura.

Cuando de acuerdo a lo dispuesto en el párrafo anterior, se produce la interrupción de la operación de cobertura de valor razonable, en el caso de partidas cubiertas valoradas a su coste amortizado, los ajustes en su valor realizados con motivo de la aplicación de la contabilidad de coberturas arriba descritas se imputan a la cuenta de resultados hasta el vencimiento de los instrumentos cubiertos, aplicando el tipo de interés efectivo recalculado en la fecha de interrupción de dicha operación de cobertura.

j) **Transferencias y baja del balance de activos y pasivo financieros**

El tratamiento contable de las transferencias de activos financieros está condicionado por la forma en que se transfieren a terceros los riesgos y beneficios asociados a los activos que se transfieren; de manera que los activos financieros sólo se dan de baja del balance cuando se han extinguido los flujos de efectivo que generan, cuando se han transferido sustancialmente a terceros los riesgos y beneficios que llevan implícitos o cuando, aun no existiendo transmisión ni retención sustancial de estos, se transmite el control del activo financiero. En estos dos últimos casos, el activo financiero transferido se da de baja del balance, reconociéndose simultáneamente cualquier derecho u obligación retenido o creado como consecuencia de la transferencia.



CAJA DE AHORROS Y MONTE DE PIEDAD DE ONTINYENT

Memoria de las Cuentas Anuales

De forma similar, los pasivos financieros sólo se dan de baja del balance cuando se han extinguido las obligaciones que generan o cuando se adquieren (bien sea con la intención de cancelarlos, bien con la intención de recolocarlos de nuevo).

Se considera que la Caja transfiere sustancialmente los riesgos y beneficios si los riesgos y beneficios transferidos representan la mayoría de los riesgos y beneficios totales de los activos transferidos. Si se retienen sustancialmente los riesgos y/o beneficios asociados al activo financiero transferido:

- El activo financiero transferido no se da de baja del balance y se continúa valorando con los mismos criterios utilizados antes de la transferencia.
- Se registra un pasivo financiero asociado por un importe igual al de la contraprestación recibida, que se valora posteriormente a su coste amortizado o valor razonable con cambios en pérdidas y ganancias, según proceda.

En el caso concreto de las titulaciones, dicho pasivo se registra en el epígrafe "Pasivos financieros a coste amortizado – Depósitos de la clientela" de los balances (ver Nota 16). Por no constituir una obligación actual, al calcular el importe de este pasivo financiero, la Caja deduce los instrumentos financieros de su propiedad que constituyan una financiación para la entidad a la que se hayan transferido los activos financieros, en la medida en que dichos instrumentos financien específicamente a los activos transferidos.

Se continúan registrando tanto los ingresos asociados al activo financiero transferido (pero no dado de baja) como los gastos asociados al nuevo pasivo financiero.

Seguidamente se especifican los criterios seguidos en relación con las transacciones de este tipo más habituales realizadas por la Caja:

- Compromisos de compra y de venta: Los instrumentos financieros vendidos con compromiso de recompra no son dados de baja en los balances y el importe recibido por la venta se considera como una financiación recibida de terceros.
- Los instrumentos financieros comprados con compromiso de venta posterior no son dados de alta en los balances y el importe entregado por la compra se considera como una financiación otorgada a terceros.
- Titulaciones: En todas las titulaciones realizadas a partir del 1 de enero de 2004, la Caja aplica los criterios más estrictos para decidir si retiene o no los riesgos y beneficios de los activos titulizados. Como resultado de dichos análisis, se ha concluido que, en ninguna de las titulaciones realizadas desde esa fecha, los activos titulizados podían darse de baja de los balances, ya que la Caja retiene de forma sustancial las pérdidas de crédito esperadas y las posibles variaciones en los flujos de efectivo netos, al mantener financiaciones subordinadas y líneas de crédito a favor de los fondos de titulización.

CAJA DE AHORROS Y MONTE DE PIEDAD DE ONTINYENT

Memoria de las Cuentas Anuales

k) Activos tangibles

k.1) Inmovilizado material de uso propio

El inmovilizado de uso propio incluye aquellos activos, en propiedad o adquiridos en régimen de arrendamiento financiero, que la Caja tiene para su uso actual o futuro con propósitos administrativos distintos de los afectos al fondo de educación y promoción o para la producción o suministro de bienes y que se espera que sean utilizados durante más de un ejercicio económico. Entre otros, se incluyen en esta categoría los activos materiales recibidos por la Caja para la liquidación, total o parcial, de activos financieros que representan derechos de cobro frente a terceros y a los que se prevé darles un uso continuado y propio. El inmovilizado material de uso propio se presenta valorado en el balance a su coste de adquisición, tal y como está definido en la Circular 4/2017, formado por el valor razonable de cualquier contraprestación entregada más el conjunto de desembolsos dinerarios realizados o comprometidos, menos:

- Su correspondiente amortización acumulada y,
- Si procede, las pérdidas estimadas que resultan de comparar el valor neto de cada partida con su correspondiente importe recuperable.

La amortización se calcula, aplicando el método lineal, sobre el coste de adquisición de los activos menos su valor residual, entendiéndose que los terrenos sobre los que se asientan los edificios y otras construcciones tienen una vida indefinida y que, por tanto, no son objeto de amortización.

Las dotaciones anuales en concepto de amortización de los activos materiales se realizan con contrapartida en el epígrafe "Amortización" de la cuenta de pérdidas y ganancias y, básicamente, equivalen a los porcentajes de amortización siguientes (determinados en función de los años de la vida útil estimada, como promedio, de los diferentes elementos):

	Años de Vida Útil Esperada
Edificios de uso propio	7 a 75
Mobiliario	6 a 20
Instalaciones	5 a 25
Equipos informáticos y sus instalaciones	2 a 10
Vehículos (elementos de transporte)	10 a 15

Con ocasión de cada cierre contable, la Caja analiza si existen indicios, tanto internos como externos, de que el valor neto de los elementos de su activo material excede de su correspondiente importe recuperable, en cuyo caso, se reduce el valor en libros del activo de que se trate hasta su importe recuperable y se ajustan los cargos futuros en concepto de amortización en proporción a su valor en libros ajustado y a su nueva vida útil remanente, en el caso de ser necesaria una reestimación de la misma. Esta reducción del valor en libros de los activos materiales de uso propio se realiza, en caso de ser necesaria, con cargo al epígrafe "Deterioro de valor o reversión del deterioro del valor de activos no financieros – Activos tangibles" de la cuenta de pérdidas y ganancias.

De forma similar, cuando existen indicios de que se ha recuperado el valor de un activo material deteriorado, la Caja registra la reversión de la pérdida por deterioro contabilizada en periodos anteriores, mediante el correspondiente abono al epígrafe "Deterioro de valor o reversión del deterioro del valor de activos no financieros – Activos tangibles" de la cuenta de pérdidas y ganancias y ajusta en consecuencia los cargos futuros en concepto de su amortización. En ningún caso, la reversión de la pérdida por deterioro de un activo puede suponer el incremento de su valor en libros por encima de aquél que tendría si no se hubieran reconocido pérdidas por deterioro en ejercicios anteriores.



CAJA DE AHORROS Y MONTE DE PIEDAD DE ONTINYENT

Memoria de las Cuentas Anuales

Asimismo, al menos con una periodicidad anual, se procede a revisar la vida útil estimada de los elementos del inmovilizado material de uso propio, de cara a detectar cambios significativos en las mismas que, de producirse, se ajustarán mediante la correspondiente corrección del cargo a la cuenta de pérdidas y ganancias de ejercicios futuros en concepto de su amortización en virtud de las nuevas vidas útiles.

Los gastos de conservación y mantenimiento de los activos materiales de uso propio se cargan a los resultados del ejercicio en que se incurren, en el capítulo "Gastos de administración - Otros gastos de administración" de la cuenta de pérdidas y ganancias. Los costes financieros incurridos como consecuencia de la financiación de los elementos del inmovilizado material de uso propio se imputan a la cuenta de resultados en el momento de su devengo, no formando parte del coste de adquisición de los mismos.

Los activos de uso propio que dejan de estar destinados a dicho uso y para los que existe un plan de venta por parte de la Dirección que se estima se llevará a cabo en el plazo máximo de un año y cumplen los demás requisitos establecidos en la Circular 4/2017 de Banco de España para ello, se clasifican como activos no corrientes en venta y pasan a valorarse de acuerdo a los criterios que se indican en la Nota 2.n).

k.2) Inversiones inmobiliarias

El epígrafe "Activos tangibles - Inversiones inmobiliarias" del balance recoge los valores netos de los terrenos, edificios y otras construcciones que se mantienen bien para explotarlos en régimen de alquiler, bien para obtener una plusvalía en su venta como consecuencia de los incrementos que se produzcan en el futuro en sus respectivos precios de mercado.

Los criterios aplicados para el reconocimiento del coste de adquisición de las inversiones inmobiliarias, para su amortización, para la estimación de sus respectivas vidas útiles y para el registro de sus posibles pérdidas por deterioro coinciden con los descritos en relación con los activos materiales de uso propio (véase apartado anterior).

k.3) Otros activos cedidos en arrendamiento operativo

El epígrafe "Activos tangibles – Inmovilizado material – Cedido en arrendamiento operativo" del balance recoge los valores netos de aquellos activos materiales distintos de los terrenos y de los inmuebles que se tienen cedidos por la Entidad en arrendamiento operativo.

Los criterios aplicados para el reconocimiento del coste de adquisición de los activos cedidos en arrendamiento, para su amortización, para la estimación de sus respectivas vidas útiles y para el registro de sus posibles pérdidas por deterioro coinciden con los descritos en relación con los activos materiales de uso propio (véase Nota 2.k.1).

k.4) Inmovilizado material afecto a la Obra Social

En el epígrafe "Activos tangibles – Inmovilizado material – Afecto a la Obra Social" del balance se incluye el valor neto contable de los activos materiales afectos a la Obra Social de la Entidad.

Los criterios aplicados para el reconocimiento del coste de adquisición de los activos afectos a la Obra Social, para su amortización, para la estimación de sus respectivas vidas útiles y para el registro de sus posibles pérdidas por deterioro coinciden con los descritos en relación con los activos materiales de uso propio (véase Nota 2.k.1), con la única salvedad de que los cargos a realizar en concepto de amortización y el registro de la dotación y de la recuperación del posible deterioro que pudiesen sufrir estos activos no se contabiliza con contrapartida en la cuenta de pérdidas y ganancias, sino con contrapartida en el capítulo "Otros pasivos" del balance.

l) Activos intangibles

Se consideran activos intangibles aquellos activos no monetarios identificables, aunque sin apariencia física, que surgen como consecuencia de un negocio jurídico o han sido desarrollados internamente por la Caja. Solo se reconocen contablemente aquellos activos intangibles cuyo coste puede estimarse de manera razonablemente objetiva y de los que la Caja estima probable obtener en el futuro beneficios económicos.

Los activos intangibles se reconocen inicialmente por su coste de adquisición o producción y, posteriormente, se valoran a su coste menos, según proceda, su correspondiente amortización acumulada y las pérdidas por deterioro que hayan podido experimentar.

Los activos intangibles con vida definida se amortizan en función de su vida útil, aplicándose criterios similares a los adoptados para la amortización de los activos materiales. La amortización anual de los elementos del inmovilizado inmaterial se registra en el epígrafe "Amortización" de la cuenta de pérdidas y ganancias.

La Caja reconoce contablemente cualquier pérdida que haya podido producirse en el valor registrado de estos activos con origen en su deterioro, utilizándose como contrapartida el epígrafe "Deterioro de valor o reversión del deterioro del valor de activos no financieros – Activos intangibles" de la cuenta de pérdidas y ganancias. Los criterios para el reconocimiento de las pérdidas por deterioro de estos activos y, en su caso, de las recuperaciones de las pérdidas por deterioro registradas en ejercicios anteriores son similares a los aplicados para los activos materiales de uso propio (véase Nota 2.k.1).

m) Arrendamientos

La Entidad clasifica los contratos de arrendamiento en función del fondo económico de la operación, con independencia de su forma jurídica, como arrendamientos financieros u operativos. Arrendamientos financieros son aquellos arrendamientos en los que la Entidad transfiere sustancialmente todos los riesgos y beneficios inherentes a la propiedad del activo objeto del contrato, mientras que, clasifica como operativos el resto de arrendamientos.


Arrendamientos operativos

En la contabilización de las operaciones de arrendamiento, se diferencian aquellas en las que la Caja actúa como arrendatario de aquellas en las que actúa como arrendador:

i. La Caja actúa como arrendatario

El arrendatario debe reconocer en el activo un derecho de uso que representa su derecho a utilizar el activo arrendado que se registra en los epígrafes "Activos tangibles – Activo material de uso propio" balance (ver Nota 13), y un pasivo por arrendamiento que representa su obligación de realizar los pagos de arrendamiento que se registran en el epígrafe "Pasivos financieros a coste amortizado – Otros pasivos financieros" del balance (ver Nota 16).

A la fecha de inicio del arrendamiento, el pasivo por arrendamiento representa el valor actual de todos los pagos por arrendamiento pendientes de pago. Los pasivos registrados en este capítulo de los balances se valoran con posterioridad a su reconocimiento inicial a coste amortizado, determinándose éste de acuerdo con el método del "tipo de interés efectivo".



CAJA DE AHORROS Y MONTE DE PIEDAD DE ONTINYENT

Memoria de las Cuentas Anuales

Los derechos de uso se registran inicialmente a coste. Este coste debería incluir la valoración inicial del pasivo por arrendamiento, cualquier pago que se realiza antes de la fecha de inicio menos incentivos de arrendamiento recibidos, todos los gastos iniciales directos incurridos, así como una estimación de los gastos a incurrir por el arrendatario tales como gastos relacionados con la extracción y el desmontaje del activo subyacente. Los activos registrados en este capítulo de los balances se valoran con posterioridad a su reconocimiento inicial a coste menos:

- La amortización acumulada y el deterioro acumulado; y
- Cualquier revalorización del pasivo por arrendamiento correspondiente.

Los gastos por intereses de pasivos por arrendamiento se reconocen en la cuenta de pérdidas y ganancias en el epígrafe de "Gastos por intereses" (ver Nota 29).

La amortización se calcula, aplicando el método lineal sobre el coste de adquisición de los activos, sobre la vida del contrato de arrendamiento. Las dotaciones en concepto de amortización de los activos tangibles se registran en el capítulo "Amortización" de la cuenta de pérdidas y ganancias (ver Nota 39).

En el caso de optar por una de las dos excepciones para no reconocer el derecho de uso y el pasivo correspondiente en el balance, los pagos relacionados con los arrendamientos correspondientes se reconocen en la cuenta de pérdidas y ganancias, sobre el periodo de duración de contrato o de forma lineal o de otra forma que mejor representa la estructura de la operación de arrendamiento, en el epígrafe "Otros gastos de explotación – Otros Conceptos" (ver Nota 35).

Los ingresos de subarrendamiento y arrendamiento operativo se reconocen en la cuenta de pérdidas y ganancias en los epígrafes "Otros ingresos de explotación – Ingresos por alquileres" (ver Nota 34).

El modelo de contabilidad para el arrendador requiere que, desde el inicio de la operación, los contratos de arrendamiento se clasifiquen como financieros cuando se transfieren sustancialmente todos los riesgos y beneficios inherentes a la propiedad del activo objeto del contrato. Los contratos de arrendamiento que no son financieros se consideran arrendamientos operativos.

ii. La Caja actúa como arrendador

En los arrendamientos operativos, si las entidades actúan como arrendadoras, presentan el coste de adquisición de los bienes arrendados en el epígrafe "Activos tangibles - Inmovilizado material - Cedidos en arrendamiento operativo" del balance (ver Nota 13). Estos activos se amortizan de acuerdo con las políticas adoptadas para los activos materiales similares de uso propio y los ingresos y gastos procedentes de los contratos de arrendamiento se reconocen en la cuenta de pérdidas y ganancias, de forma lineal, en los epígrafes "Otros ingresos de explotación" y "Otros gastos de explotación" (ver Notas 34 y 35, respectivamente).

Arrendamientos financieros

En los arrendamientos financieros, cuando las entidades actúan como arrendadoras de un bien, la suma de los valores actuales de los importes que recibirán del arrendatario más el valor residual garantizado, que, habitualmente, equivale al precio de ejercicio de la opción de compra por el arrendatario a la finalización del contrato, se registra como una financiación prestada a terceros; por lo que se incluye en el capítulo "Activos financieros a coste amortizado" del balance (ver Nota 9).

En el caso de ventas a su valor razonable con arrendamiento posterior, los resultados generados por la venta, por la parte efectivamente transferida, se registran en la cuenta de pérdidas y ganancias en el momento de la misma.

CAJA DE AHORROS Y MONTE DE PIEDAD DE ONTINYENT

Memoria de las Cuentas Anuales

n) **Activos no corrientes en venta y grupos enajenables de elementos que se han clasificado como mantenidos para la venta**

El capítulo "Activos no corrientes y grupos enajenables de elementos que se han clasificado como mantenidos para la venta" del balance recoge el valor en libros de las partidas - individuales o, en su caso, integradas en un conjunto ("grupo de disposición") o que, en su caso, formen parte de una unidad de negocio que se pretende enajenar ("operaciones en interrupción") - que por su naturaleza se estima que tienen un plazo de realización o recuperación superior a un año, pero que se pretenden enajenar por parte de la Caja y cuya venta es altamente probable que tenga lugar, en las condiciones en las que estos activos se encuentran actualmente, en el plazo de un año a contar desde la fecha a la que se refieren las cuentas anuales.

También se consideran como activos no corrientes en venta las participaciones en empresas del Grupo, asociadas o multigrupo u otros activos financieros, que, en su caso, cumplan los requisitos establecidos en el párrafo anterior.

Por lo tanto, la recuperación del valor en libros de estas partidas - que pueden ser de naturaleza financiera y no financiera - previsiblemente tendrá lugar a través del precio que se obtenga en su enajenación o disposición, en lugar de mediante su uso continuado.


Concretamente, los activos inmobiliarios u otros no corrientes recibidos por la Caja para la satisfacción, total o parcial, de las obligaciones de pago frente a ella de sus deudores se consideran activos no corrientes en venta y grupos enajenables de elementos que se han clasificado como mantenidos para la venta, en caso de existir; salvo que la Caja haya decidido hacer un uso continuado de esos activos o clasificarlos como inversiones inmobiliarias (véase Nota 2.k.2).

Simétricamente, el capítulo "Pasivos incluidos en grupos enajenables de elementos que se han clasificado como mantenidos para la venta" del balance recoge, en caso de existir, los saldos acreedores asociados a los grupos de disposición o a las operaciones en interrupción que pudiese tener la Caja.

Con carácter general, los activos clasificados como activos no corrientes en venta y grupos enajenables de elementos que se han clasificado como mantenidos para la venta se valoran por el menor importe entre su valor en libros en el momento en el que son considerados como tales y su valor razonable, neto de los costes de venta estimados de los mismos. Mientras que permanecen clasificados en esta categoría, los activos amortizables no se amortizan.

En el caso de que el valor en libros exceda al valor razonable de los activos, netos de sus costes de venta, la Caja ajusta el valor en libros de los activos por el importe de dicho exceso, con cargo al capítulo "Ganancias o pérdidas procedentes de activos no corrientes y grupos enajenables de elementos clasificados como mantenidos para la venta no admisibles como actividades interrumpidas" de la cuenta de pérdidas y ganancias. En caso de producirse posteriores incrementos del valor razonable de los activos, la Caja revierte las pérdidas anteriormente contabilizadas, incrementando el valor en libros de los activos con el límite del importe anterior a su posible deterioro, con abono en el capítulo "Ganancias o pérdidas procedentes de activos no corrientes y grupos enajenables de elementos clasificados como mantenidos para la venta no admisibles como actividades interrumpidas" de la cuenta de pérdidas y ganancias.

Los resultados procedentes de la venta de activos no corrientes en venta se presentan en el capítulo "Ganancias o pérdidas procedentes de activos no corrientes y grupos enajenables de elementos clasificados como mantenidos para la venta no admisibles como actividades interrumpidas" de la cuenta de pérdidas y ganancias.



CAJA DE AHORROS Y MONTE DE PIEDAD DE ONTINYENT

Memoria de las Cuentas Anuales

No obstante lo anterior, los activos financieros, los activos procedentes de retribuciones a empleados y los activos por impuestos diferidos que, en su caso, se clasifiquen como no corrientes en venta, formen parte de un grupo de disposición o de una operación en interrupción, no se valorarán de acuerdo a lo dispuesto en los párrafos anteriores, sino de acuerdo a los principios y normas aplicables a estos conceptos, que se han explicado en los apartados anteriores de la Nota 2.

o) Gastos de personal

o.1) Retribuciones a corto plazo

Las retribuciones a corto plazo al personal están constituidas por las retribuciones monetarias o no monetarias tales como los sueldos, salarios y cotizaciones a la Seguridad Social satisfechas por cuenta de las personas empleadas o a satisfacer a las mismas durante los doce meses siguientes al cierre del ejercicio y devengadas durante dicho ejercicio.

Las retribuciones a corto plazo para las personas contratadas se contabilizan, con carácter general, como un gasto de personal en la cuenta de pérdidas y ganancias del período en el que el personal hayan prestado sus servicios, y se valorarán, sin actualizar, por el importe que se ha de pagar por los servicios recibidos, registrándose mientras prestan sus servicios en la Caja, como una periodificación de pasivo, después de deducir cualquier importe ya satisfecho.

o.2) Retribuciones post-empleo

La Entidad tiene asumido el compromiso de complementar las prestaciones de los sistemas públicos de Seguridad Social que correspondan a su plantilla de personal y a sus derechohabientes, con posterioridad a la finalización del período de empleo.

Los compromisos post-empleo mantenidos por la Entidad con su personal se consideran "compromisos de aportación definida", cuando la Entidad realiza contribuciones de carácter predeterminado a una entidad separada, sin tener obligación real ni efectiva de realizar contribuciones adicionales si la entidad separada no pudiera atender las retribuciones a su plantilla relacionadas con los servicios prestados en el ejercicio corriente y en los anteriores. Los compromisos post-empleo que no cumplan las condiciones anteriores serán considerados como "compromisos de prestación definida".

La totalidad de los compromisos por pensiones con el personal actual y anterior de la Entidad se encuentran cubiertos mediante planes domiciliados en España, según se indica a continuación.

Planes de aportación definida

El registro de la aportación devengada durante el ejercicio por este concepto se registra en el capítulo "Gastos de personal" de la cuenta de pérdidas y ganancias.

En el caso de que al 31 de diciembre del ejercicio existiese algún importe pendiente de aportar al plan externo en el que se encuentren materializados los compromisos, este se registra por su valor actual en el epígrafe "Pensiones y otras obligaciones de prestaciones definidas post-empleo" del balance. Al 31 de diciembre de 2023 y 2022, no existía ningún importe pendiente de aportación a planes externos de aportación definida.

CAJA DE AHORROS Y MONTE DE PIEDAD DE ONTINYENT

Memoria de las Cuentas Anuales

Planes de prestación definida

La Entidad registra en el epígrafe "Provisiones – Pensiones y otras obligaciones de prestaciones definidas post-empleo" del pasivo del balance (o en el activo, en el epígrafe "Otros activos – Contratos de seguros vinculados a pensiones", dependiendo del signo de la diferencia y siempre y cuando se cumplan las condiciones establecidas en la Circular 4/2017 de Banco de España, para su registro) el valor actual de los compromisos por pensiones de prestación definida, netos, según se explica a continuación, del valor razonable de los activos que sean considerados activos afectos al plan y del "coste por los servicios pasados" cuyo registro se ha diferido en el tiempo, según se explica a continuación.

Se consideran "activos afectos al plan" aquellos vinculados con un determinado compromiso de prestación definida con los cuales se liquidarán directamente estas obligaciones y reúnen las siguientes condiciones: no son propiedad de la Entidad, sino de un tercero separado legalmente y sin el carácter de parte vinculada a la Entidad; sólo están disponibles para pagar o financiar retribuciones post-empleo de las empleadas y empleados; y no pueden retornar a la Entidad, salvo cuando los activos que quedan en dicho plan son suficientes para cumplir todas las obligaciones del plan o de la entidad relacionadas con las prestaciones del personal actuales o pasados o para reembolsar las prestaciones de la plantilla ya pagadas por la Entidad.

Se consideran "ganancias y pérdidas actuariales" las que proceden de las diferencias entre hipótesis actuariales previas y la realidad y de cambios en las hipótesis actuariales utilizadas.

La Entidad registra las ganancias o pérdidas actuariales que pudiesen surgir en relación con sus compromisos post-empleo con el personal en el ejercicio en el que se producen, se registran, directamente, con cargo al epígrafe "Otro resultado global acumulado – Elementos que no se reclasificarán a resultados – Ganancias o pérdidas actuariales en planes de pensiones de prestaciones definidas".

El "coste de los servicios pasados" - que tiene su origen en modificaciones introducidas en las retribuciones post-empleo ya existentes o en la introducción de nuevas prestaciones - se reconoce en la cuenta de pérdidas y ganancias, linealmente, a lo largo del periodo comprendido entre el momento en el que surgen los nuevos compromisos y la fecha en la que la persona trabajadora tenga el derecho irrevocable a recibir las nuevas prestaciones.

Las retribuciones post-empleo se reconocen en la cuenta de pérdidas y ganancias de la siguiente forma:

- El coste de los servicios del periodo corriente - entendiéndose como tal el incremento en el valor actual de las obligaciones que se origina como consecuencia de los servicios prestados en el ejercicio por la plantilla -, en el capítulo "Gastos de personal".
- El coste por intereses - entendiéndose como tal el incremento producido en el ejercicio en el valor actual de las obligaciones como consecuencia del paso del tiempo -, en el capítulo "Gastos por intereses".
- El rendimiento esperado de los activos registrados en el activo del balance asignados a la cobertura de los compromisos y las pérdidas y ganancias en su valor, menos cualquier coste originado por su administración y los impuestos que les afecten, en el capítulo "Ingresos por intereses".
- La amortización de las pérdidas y ganancias actuariales y del coste de los servicios pasados no reconocidos, en el capítulo "Provisiones o reversión de provisiones".

En la Nota 36 se detallan los compromisos por pensiones asumidos por la Entidad con sus empleados.



CAJA DE AHORROS Y MONTE DE PIEDAD DE ONTINYENT

Memoria de las Cuentas Anuales

o.3) Otras retribuciones a largo plazo

Fallecimiento e invalidez

Los compromisos asumidos por la Entidad para la cobertura de las contingencias de fallecimiento e invalidez de las empleadas y empleados durante el período en el que permanecen en activo y que se encuentran cubiertos mediante pólizas de seguros contratadas con Caser Ahorrovida, Cía. de Seguros y Reaseguros, S.A. se registran en la cuenta de pérdidas y ganancia por un importe igual al importe de las primas de dichas pólizas de seguros devengadas en cada ejercicio.

Durante el ejercicio 2023 se han devengado 61 miles de euros por estas pólizas de seguros (74 miles de euros en el ejercicio 2022).

Prejubilaciones

Los compromisos por prejubilaciones hasta la fecha de jubilación efectiva se tratan contablemente, en todo lo aplicable, con los mismos criterios explicados anteriormente para los compromisos post-empleo de prestación definida, con la excepción de que todo el coste por servicios pasados y las ganancias o pérdidas actuariales se registran de manera inmediata en el momento en el que surgen.

o.4) Indemnizaciones por cese

Las indemnizaciones por cese se reconocen como un gasto de personal, en su caso, únicamente, cuando la entidad está comprometida de forma demostrable a rescindir el vínculo que le une con una persona empleada o grupo de empleadas o empleados.

Adicionalmente, la Caja mantiene acuerdos con determinados ejecutivos y/o Administradores de la misma para satisfacerles ciertas retribuciones en caso de que su vinculación laboral se viera interrumpida por causa no justificada. El importe de la retribución, cuyo importe no sería significativo para la Caja, se carga a la cuenta de pérdidas y ganancias cuando se toma la decisión de rescindir las relaciones con las personas afectadas.

o.5) Facilidades crediticias a las empleadas y a los empleados

De conformidad con los acuerdos alcanzados con la plantilla, éstos pueden solicitar determinadas ayudas financieras en las condiciones y características siguientes:

- Créditos para acceso a la primera vivienda o cambio de vivienda, a tipo de interés variable (70% del euribor año), con unos límites máximo y mínimo del 5,25% y 0,5%, respectivamente.
- Créditos para acceso a segunda vivienda a tipo de interés variable (euribor año).
- Crédito al consumo a tipo de interés variable (euribor año).
- Créditos al consumo a tipo de interés fijo (deuda pública).
- Anticipos reintegrables sin intereses, por un importe máximo de seis mensualidades, con el objeto de atender necesidades perentorias, plenamente justificadas.

CAJA DE AHORROS Y MONTE DE PIEDAD DE ONTINYENT

Memoria de las Cuentas Anuales

p) Provisiones y pasivos contingentes

El capítulo "Provisiones" de los balances incluye los importes registrados para cubrir las obligaciones actuales de la Caja surgidas como consecuencia de sucesos pasados y que están claramente identificadas en cuanto a su naturaleza, pero resultan indeterminadas en su importe o fecha de cancelación; al vencimiento de las cuales, y para cancelarlas, la Caja espera desprenderse de recursos que incorporan beneficios económicos. Estas obligaciones pueden surgir de disposiciones legales o contractuales, de expectativas válidas creadas por las sociedades de la Caja frente a terceros respecto de la asunción de ciertos tipos de responsabilidades o por la evolución previsible de la normativa reguladora de la operativa de las entidades; y, en particular, de proyectos normativos a los que la Caja no puede sustraerse.

Las provisiones se reconocen en los balances cuando se cumplen todos y cada uno de los siguientes requisitos:

- Representan una obligación actual surgida de un suceso pasado,
- En la fecha a que se refieren los estados financieros, existe una mayor probabilidad de que se tenga que atender la obligación que de lo contrario,
- Para cancelar la obligación es probable que la entidad tenga que desprenderse de recursos que incorporan beneficios económicos, y
- Se puede estimar de manera razonablemente precisa el importe de la obligación.

Entre otros conceptos, estas provisiones incluyen los compromisos asumidos con sus empleados, así como las provisiones por litigios fiscales y legales.

Los activos contingentes son activos posibles, surgidos como consecuencia de sucesos pasados, cuya existencia está condicionada y deberá confirmarse cuando ocurran, o no, eventos que están fuera del control de la Caja. Los activos contingentes no se reconocen en el balance ni en la cuenta de pérdidas y ganancias, pero se informan en caso de existir en la Memoria siempre y cuando sea probable el aumento de recursos que incorporen beneficios económicos por esta causa.

Los pasivos contingentes son obligaciones posibles de la Caja, surgidas como consecuencia de sucesos pasados, cuya existencia está condicionada a que ocurran, o no, uno o más eventos futuros independientes de la voluntad de la entidad. Incluyen también las obligaciones actuales de la entidad, cuya cancelación no es probable que origine una disminución de recursos que incorporen beneficios económicos o cuyo importe, en casos extremadamente poco habituales, no pueda ser cuantificado con la suficiente fiabilidad.

q) Comisiones

La Entidad clasifica las comisiones que cobra o paga en las siguientes categorías:

Comisiones financieras

Este tipo de comisiones, que forman parte integral del rendimiento o coste efectivo de una operación financiera y que se cobran o pagan por adelantado, son reconocidas en la cuenta de pérdidas y ganancias con carácter general a lo largo de la vida esperada de la financiación, netas de los costes directos relacionados, como un ajuste al coste o rendimiento efectivo de la operación.



CAJA DE AHORROS Y MONTE DE PIEDAD DE ONTINYENT

Memoria de las Cuentas Anuales

Comisiones no financieras

Este tipo de comisiones surgen por la prestación de servicios por parte de la Entidad y se registran en la cuenta de pérdidas y ganancias a lo largo del periodo que dure la ejecución del servicio, o bien, si se tratase de un servicio que se ejecuta en un acto singular, en el momento de la realización del acto singular.

r) Obra Social

El fondo de la obra social se registra en el epígrafe "Otros pasivos" del balance.

Las dotaciones a dicho fondo se contabilizan como una aplicación del beneficio de la Entidad.

Los gastos derivados de la Obra Social se presentan en el balance deduciendo el fondo de la obra social, sin que en ningún caso se imputen a la cuenta de pérdidas y ganancias.

Los activos materiales y los pasivos afectos a la obra social se presentan en las rúbricas "Activos tangibles – Inmovilizado material: Afecto a la obra social" y "Otros pasivos", respectivamente, del balance.

El importe de la Obra Social que se materializa mediante actividades propias de la Entidad, se registra simultáneamente mediante la reducción del fondo de la obra social y mediante la contabilización de un ingreso en la cuenta de pérdidas y ganancias de acuerdo con las condiciones normales de mercado para dicho tipo de actividades.

s) Impuesto sobre beneficios

El gasto por el Impuesto sobre Sociedades se reconoce en la cuenta de pérdidas y ganancias, excepto cuando sea consecuencia de una transacción cuyos resultados se registran directamente en el patrimonio neto, en cuyo supuesto, el impuesto sobre beneficios también se registra con contrapartida en el patrimonio neto de la Entidad.

El gasto por impuesto sobre beneficios del ejercicio se calcula como el impuesto a pagar respecto al resultado fiscal del ejercicio, ajustado por el importe de las variaciones producidas durante el ejercicio en los activos y pasivos registrados derivados de diferencias temporarias, de los créditos por deducciones y bonificaciones fiscales y de las posibles bases imponibles negativas (véase la Nota 20).

La Entidad considera que existe una diferencia temporaria cuando existe una diferencia entre el valor en libros y la base fiscal de un elemento patrimonial. Se considera como base fiscal de un elemento patrimonial el importe atribuido al mismo a efectos fiscales. Se considera una diferencia temporaria imponible aquella que generará en el futuro la obligación para la Entidad de realizar algún pago a la Administración. Se considera una diferencia temporaria deducible aquella que generará para la Entidad algún derecho de reembolso o un menor pago a realizar a la Administración en el futuro.

Los créditos por deducciones y bonificaciones y los créditos por bases imponibles negativas son importes que, habiéndose producido o realizado la actividad u obtenido el resultado para generar su derecho, no se aplican fiscalmente en la declaración correspondiente hasta el cumplimiento de los condicionantes establecidos en la normativa tributaria para ello, considerándose probable por parte de la Entidad su aplicación en ejercicios futuros.

Se consideran activos y pasivos por impuestos corrientes aquellos impuestos que se prevén recuperables o pagaderos de la Administración, respectivamente, en un plazo que no excede a los doce meses desde la fecha de su registro. Por su parte, se consideran activos o pasivos por impuestos diferidos aquellos importes que se espera recuperar o pagar, respectivamente, de la Administración en ejercicios futuros.

CAJA DE AHORROS Y MONTE DE PIEDAD DE ONTINYENT

Memoria de las Cuentas Anuales

Se reconocen pasivos por impuestos diferidos para todas las diferencias temporarias imponibles. No obstante lo anterior, no se registran pasivos por impuestos diferidos con origen en la contabilización de un fondo de comercio.

Por su parte la Entidad sólo registra activos por impuestos diferidos con origen en diferencias temporarias deducibles, en créditos por deducciones o bonificaciones o por la existencia de bases imponibles negativas si se cumplen las siguientes condiciones:

- Si se considera probable que la Caja vaya a tener en el futuro suficientes ganancias fiscales contra las que poder hacerlos efectivos; o que corresponda a activos fiscales diferidos que puedan dar en el futuro derecho a su conversión en créditos exigibles frente a la Administración Tributaria de acuerdo con lo dispuesto en el artículo 130 de la Ley 27/2014, de 27 de noviembre, del Impuesto sobre Sociedades (llamados “activos por impuestos diferidos monetizables”); y
- En el caso de activos por impuestos diferidos con origen en bases imponibles negativas, éstas se han producido por causas identificadas que es improbable que se repitan.

No se registran ni activos ni pasivos con origen en impuestos diferidos cuando inicialmente se registre un elemento patrimonial, que no surja en una combinación de negocios y que en el momento de su registro no haya afectado ni al resultado contable ni al fiscal.

Con ocasión de cada cierre contable se revisan los impuestos diferidos registrados (tanto activos como pasivos) con objeto de comprobar que se mantienen vigentes, efectuándose las oportunas correcciones a los mismos de acuerdo con los resultados de los análisis realizados.

La Entidad tributa en régimen de declaración fiscal consolidada del Impuesto sobre Sociedades, dentro del grupo fiscal consolidado del que es cabecera. Asimismo, Hotel Kazar, S.L.U también forman parte del grupo fiscal. Es por tanto, Caja de Ahorros y Monte de Piedad de Ontinyent quien registra, en su caso, la deuda del grupo con la Administración Tributaria.

t) **Recursos de clientes fuera de balance**

La Entidad recoge en cuentas de orden, por su valor razonable, los recursos confiados por terceros para su inversión en sociedades y fondos de inversión, fondos de pensiones, contratos de seguro-ahorro y contratos de gestión discrecional de carteras, diferenciando entre los recursos gestionados por otras entidades del grupo y los comercializados por la Entidad, pero gestionados por terceros ajenos al grupo.

Adicionalmente, dentro de cuentas de orden, se registran por el valor razonable o, en caso de que no existiera una estimación fiable de los mismos, por el coste, los activos adquiridos en nombre de la Entidad por cuenta de terceros y los valores representativos de deuda, instrumentos de patrimonio, derivados y otros demás instrumentos financieros que se mantienen en depósito, garantía o comisión en la Entidad, para los que tiene una responsabilidad frente a los estos.

Las comisiones cobradas por la prestación de estos servicios se recogen en el epígrafe por comisiones percibidas de la cuenta de pérdidas y ganancias y han sido detalladas en la Nota 2.q) de esta memoria.

u) **Recursos Propios Mínimos**

El 2 de febrero de 2016, se publicó la Circular 2/2016, del Banco de España, a las entidades de crédito, sobre supervisión y solvencia, que contempla la adaptación del ordenamiento jurídico español a la Directiva 2013/36/UE y al Reglamento (UE) nº 575/2013, que resulta de aplicación a la Caja.



CAJA DE AHORROS Y MONTE DE PIEDAD DE ONTINYENT

Memoria de las Cuentas Anuales

El citado Reglamento comunitario (UE) nº 575/2013 establece normas uniformes que las entidades de crédito deberán cumplir en relación con: 1) las exigencias de recursos propios regulatorios relativos a elementos del riesgo de crédito, del riesgo de mercado, del riesgo operacional y del riesgo de liquidación; 2) los requisitos destinados a limitar los grandes riesgos; 3) la cobertura del riesgo de liquidez relativos a elementos plenamente cuantificables, uniformes y normalizados, una vez se desarrollen por un acto delegado de la Comisión; 4) el establecimiento de la ratio de apalancamiento, y 5) los requisitos de información y de divulgación pública.

El mencionado Reglamento comunitario introduce una revisión del concepto y de los componentes de los requerimientos de recursos propios regulatorios exigibles a las entidades. Estos están integrados por dos elementos: el capital de nivel 1 (o Tier 1) y capital de nivel 2 (o Tier 2). A su vez, el capital de nivel 1 es igual a la suma del capital de nivel 1 ordinario (o Common Equity) y el capital de nivel 1 adicional. Es decir, el capital de nivel 1 lo forman aquellos instrumentos que son capaces de absorber pérdidas cuando la entidad está en funcionamiento, mientras que los elementos del capital de nivel 2 absorberán pérdidas fundamentalmente cuando la entidad, en su caso, no sea viable.

Las entidades deben cumplir con carácter general los siguientes requisitos de fondos propios:

- i) Una ratio de capital de nivel 1 ordinario del 4,5% (CET 1).
- ii) Una ratio de capital de nivel 1 (ordinario más adicional) del 6%.
- iii) Una ratio total de capital del 8%.

También, la Ley 10/2014, de 26 de junio, de ordenación, supervisión y solvencia de entidades de crédito, establece competencias a Banco de España para requerir a las entidades el mantenimiento de niveles de recursos propios superiores a los anteriormente indicados.

Adicionalmente, a estos requisitos, la Caja deberá cumplir, de acuerdo a la normativa anteriormente mencionada, los siguientes requisitos de capital:

- Mantener un colchón de conservación de capital que se ha establecido para el ejercicio 2023 en el 2,50% (2,50% en 2022) del capital de nivel 1 ordinario.
- Mantenimiento de un colchón anticíclico. El nivel que debe alcanzar este colchón es fijado por las autoridades nacionales en base a variables macroeconómicas, cuando se observe un crecimiento excesivo del crédito que pueda ser una fuente de riesgo sistémico. En este sentido, el Banco de España ha comunicado el mantenimiento del colchón de capital anticíclico para las entidades bancarias en el 0% por sus exposiciones crediticias en España.
- La Caja no ha sido designada como entidad sistémica, no habiéndole sido establecido un colchón de capital para el 2023.

El Banco de España, en aplicación del art. 68.2.a) de la Ley 10/2014, de 26 de junio, de ordenación, supervisión y solvencia de entidades de crédito, comunicó a la Caja la obligación de mantener durante el ejercicio 2023, una ratio de capital total del SREP (Proceso de Revisión y Evaluación Supervisora por sus siglas en inglés) no inferior al 9,50%, que incluye el mínimo exigido de Pilar I del 8% y el requerimiento de Pilar II del 1,50%. A ello hay que añadir unos requerimientos en concepto de "buffer" o colchón de conservación de capital (a cubrir con capital de nivel 1 ordinario) del 2,5%, alcanzando la ratio de capital total exigido el 12,00%. Además, el Banco de España esperaba que la Caja alcanzase una orientación de Pilar 2 (P2G) del 1% por encima de los requerimientos totales de capital (OCR por sus siglas en inglés), satisfecha con fondos propios admisibles de CET1.

Así mismo, en diciembre de 2023 el Banco de España le ha comunicado a la Caja la decisión respecto a los requisitos mínimos prudenciales de capital, una vez conocidos los resultados del SREP. Esta decisión supone que la Entidad debe mantener, a partir del 1 de enero de 2024, una ratio de capital

CAJA DE AHORROS Y MONTE DE PIEDAD DE ONTINYENT

Memoria de las Cuentas Anuales

total del 12,25% así como una orientación de Pilar 2 del 0,25% por encima de los requerimientos totales de capital.

Los objetivos estratégicos marcados por la Caja en relación con la gestión que se realiza de sus recursos propios son los siguientes:

- Cumplir en todo momento con la normativa aplicable en materia de requerimientos de recursos propios mínimos.
- Buscar la máxima eficiencia en la gestión de los recursos propios, de manera que, junto a otras variables de rentabilidad y riesgo, el consumo de recursos propios es considerado como una variable fundamental en los análisis asociados a la toma de decisiones de inversión de la Caja.

Para cumplir con estos objetivos, la Caja dispone de una serie de políticas y procesos de gestión de los recursos propios, cuyas principales directrices son:

- En la planificación estratégica y operativa de la Caja se considera como un factor clave en la toma de decisiones, el impacto de las mismas sobre los recursos propios computables de la Caja y la relación consumo de recursos propios - rentabilidad – riesgo - liquidez.
- Dentro de su estructura organizativa, la Caja dispone de las unidades de seguimiento y control que analizan en todo momento los niveles de cumplimiento de la normativa aplicable en materia de recursos propios, disponiendo de alertas que permiten garantizar el cumplimiento de la normativa aplicable.

La gestión que la Entidad realiza de sus recursos propios se ajusta, en lo que a definiciones conceptuales se refiere, a lo dispuesto al Reglamento (UE) nº 575/2013. De cara a garantizar el cumplimiento de los objetivos antes indicados, la Caja realiza una gestión integrada de estos riesgos, de acuerdo a las políticas y procesos antes indicados.

A continuación, se incluye un detalle de los diferentes niveles de capital de la Entidad a 31 de diciembre de 2023 y 2022, así como de los activos ponderados por riesgo calculados de acuerdo a lo establecido en el CRR y la CRD IV:

	Miles de euros	
	2023	2022
Activos ponderados por riesgo	721.192	720.814
Total Fondos Propios	124.186	108.680
Capital de Nivel 1 (TIER 1)	124.186	108.680
Capital de nivel 1 ordinario	124.186	108.680
Instrumentos de capital desembolsados	-	-
Tenencias de instrumentos de capital nivel 1	-	-
Ganancias acumuladas de ejercicios anteriores	122.694	114.110
Otro resultado global acumulado	(433)	(7.368)
Otras reservas	2.161	2.221
Ajustes del capital nivel 1 debidos a filtros prudenciales	(163)	(151)
Otros activos intangibles	(73)	(111)
Exceso de elementos deducidos del capital nivel 1 adicional	-	-
Activos de fondos de pensiones de prestaciones definidas	-	-
Instrumentos de capital nivel 1 ordinario de entes sector financiero sin inversión significativa	-	-
Otros ajustes transitorios del capital de nivel 1 ordinario	-	(21)
Capital de Nivel 2 (TIER 2)	-	-
Ajuste por riesgo de crédito general por el método estándar	-	-
Otros ajustes transitorios del capital nivel 2 ordinario	-	-
Otros elementos	-	-
Ratio de capital de nivel 1 ordinario	17,22	15,08
Ratio de capital total	17,22	15,08



CAJA DE AHORROS Y MONTE DE PIEDAD DE ONTINYENT

Memoria de las Cuentas Anuales

A 31 de diciembre de 2023 y 2022, y durante dichos ejercicios, los recursos propios computables de la Entidad excedían de los requeridos por la citada norma.

v) Fondo de Garantía de Depósitos y Fondo de Resolución Nacional

Fondo de garantía de depósitos

La Caja está integrada en el Fondo de Garantía de Depósitos ("FGD"). La aportación anual a realizar por las entidades en este fondo, establecida por el Real Decreto-ley 16/2011, de 14 de octubre, por el que se crea el FGD, de acuerdo con la redacción dada por la disposición final décima de la Ley 11/2015, de 18 de junio, de recuperación y resolución de entidades de crédito y empresas de servicios de inversión (en vigor desde el 20 de junio de 2015), es determinada por la Comisión Gestora del FGD, y se determina en función de los depósitos garantizados de cada entidad y su perfil de riesgo.

Adicionalmente, la Circular 3/2011, de 30 de junio de Banco de España, dicta las normas necesarias para permitir la aplicación de las modificaciones introducidas por el Real Decreto 771/2011 de 3 de junio, por el que se modifica el Real Decreto-ley 216/2008 de 15 de febrero, en cuanto a las exigencias de aportaciones adicionales al Fondo de Garantía de Depósitos de Entidades de Crédito, para aquellas entidades adscritas que concierten depósitos a plazo o liquiden cuentas a la vista con remuneraciones que excedan determinados tipos de interés, según el plazo del depósito o su carácter a la vista.

La finalidad del FGD es garantizar los depósitos en entidades de crédito hasta el límite contemplado en dicho Real Decreto-ley. Para cumplir con sus objetivos, el FGD se nutre de las mencionadas aportaciones anuales, las derramas que el Fondo realiza entre las entidades adheridas al mismo y de los recursos captados en los mercados de valores, préstamos y cualesquiera otras operaciones de endeudamiento.

Con fecha 31 de julio de 2012 se recibió un escrito del FGD anunciando que el patrimonio del FGDEC (fondo de garantía de depósitos de entidades de crédito) a finales del año 2011 se situaba en valores negativos. Con el objeto de restaurar la suficiencia patrimonial de dicho fondo, la Comisión Gestora acordó la realización de una derrama entre las entidades adscritas al mismo, a pagar mediante diez cuotas anuales iguales, a partir del ejercicio 2013 y hasta 2022. La cuota que en cada fecha se debería ingresar por cada entidad era deducida de la aportación ordinaria anual que, en su caso, satisfacía dicha entidad en esa misma fecha, y hasta el importe de dicha aportación ordinaria. Como consecuencia de dicho acuerdo, el importe de la derrama total que correspondía a la Caja ascendió a 1.320 miles de euros, que fueron pagados mediante diez cuotas anuales iguales de 132 miles de euros.

CAJA DE AHORROS Y MONTE DE PIEDAD DE ONTINYENT

Memoria de las Cuentas Anuales

El gasto incurrido por las contribuciones devengadas a este organismo en el ejercicio 2023 ha ascendido a 1.322 miles de euros (1.268 miles de euros en el ejercicio 2022), que se encuentran registrados en el epígrafe "Otros gastos de explotación" de la cuenta de pérdidas y ganancias de dicho ejercicio adjunta (véase Nota 35).

Fondo de Resolución Nacional

Durante el ejercicio 2015 se publicó el Real Decreto 1012/2015, de 6 de noviembre, por el que se desarrolla la Ley 11/2015, de 18 de junio, de recuperación y resolución de entidades de crédito y empresas de servicios de inversión, y por el que se modifica el Real Decreto 2606/1996, de 20 de diciembre, sobre fondos de garantía de depósitos de entidades de crédito. La mencionada Ley 11/2015 regula la creación del Fondo de Resolución Nacional, cuyos recursos financieros deberían alcanzar, antes del 31 de diciembre de 2024, el 1% del importe de los depósitos garantizados, mediante aportaciones de las entidades de crédito y las empresas de servicios de inversión establecidas en España. El detalle de la forma de cálculo de las aportaciones a este Fondo se regula por el Reglamento Delegado (UE) 2015/63 de la Comisión de 21 de octubre de 2014 y es calculada por el Fondo de Resolución Ordenada Bancaria ("FROB"), sobre la base de la información aportada por la Entidad.

Fondo Único de Resolución

En marzo de 2014, el Parlamento y el Consejo Europeo lograron un acuerdo político para la creación del segundo pilar de la unión bancaria, el Mecanismo Único de Resolución ("MUR"). El principal objetivo del MUR es garantizar que las quiebras bancarias que puedan suceder en un futuro en la unión bancaria se gestionen de forma eficiente, con costes mínimos para el contribuyente y la economía real. El ámbito de actuación del MUR es idéntico al del MUS, es decir, una autoridad central, la Junta Única de Resolución ("JUR"), es la responsable final de la decisión de iniciar la resolución de un banco, mientras que la decisión operativa se aplicará en cooperación con las autoridades nacionales de resolución. La JUR inició su trabajo como organismo autónomo de la UE el 1 de enero de 2015.

Las normas que rigen la unión bancaria tienen por objeto asegurar que sean, en primer lugar, los bancos y sus accionistas quienes financien las resoluciones y, si es necesario, también parcialmente los acreedores del banco. No obstante, también se dispondrá de otra fuente de financiación a la que se podrá recurrir si las contribuciones de los accionistas y las de los acreedores del banco no son suficientes. Se trata del Fondo Único de Resolución ("FUR"), que administra la JUR. La normativa establece que los bancos abonarán las contribuciones al FUR a lo largo de ocho años.

En este sentido, el 1 de enero de 2016 entró en vigor el Reglamento (UE) 806/2014 del Parlamento Europeo y del Consejo, de 15 de julio de 2014, en virtud del cual la JUR sustituye a las Autoridades Nacionales de Resolución en la gestión de los instrumentos de financiación de mecanismos de resolución de entidades de crédito y determinadas empresas de servicios de inversión en el ámbito del MUR. En consecuencia, la JUR ha asumido la competencia sobre la administración del FUR así como el cálculo de las contribuciones ex ante que corresponde a las entidades dentro de su ámbito de aplicación.

La JUR realizó el cálculo de las contribuciones a abonar por cada entidad de conformidad con la información remitida a cada entidad mediante un formulario el 11 de diciembre de 2015. Dicho importe resultó de la aplicación de la metodología de cálculo especificada en el Reglamento Delegado 2015/63 de la Comisión de 21 de octubre de 2014, de acuerdo con las condiciones uniformes de aplicación explicitadas en el Reglamento de Implementación del Consejo 2015/81 de 19 de diciembre de 2014.

El nivel objetivo para el conjunto de contribuciones se ha establecido en un octavo del 1,05% de la media trimestral de los depósitos cubiertos en la eurozona de 2015, resultando en un objetivo de contribución para el Fondo a nivel europeo de 7.008 millones de euros en 2016. En el artículo 69 del Reglamento UE 806/2014, establece que los recursos financieros disponibles del Fondo (al menos un 1% de los depósitos cubiertos) deberán alcanzarse en un periodo de 8 años a partir del 1 de enero de 2016.



CAJA DE AHORROS Y MONTE DE PIEDAD DE ONTINYENT

Memoria de las Cuentas Anuales

El Reglamento de Implementación del Consejo 2015/81 estipula en su artículo 8.1, que el 60% de las contribuciones se calculan sobre una base nacional, mientras que el 40% restante sobre una base común a todos los Estados miembros participantes.

La Junta acordó respecto de las contribuciones aportadas en 2015 al Fondo de Resolución Nacional y posteriormente transferidas al FUR, que se deduce un octavo de dicha contribución de 2016.

En 2016 se empezó a aplicar la ratio de apalancamiento como uno de los indicadores determinantes del perfil de riesgo de las entidades mientras que el pilar "importancia de una entidad para la estabilidad del sistema financiero" deja de aplicarse.

El gasto incurrido por la Caja para la aportación realizada al Fondo Único de Resolución en el ejercicio 2023, ha ascendido a 160 miles de euros (253 miles de euros en el ejercicio 2022) y se encuentra registrado en el epígrafe "Otros gastos de explotación" de la cuenta de pérdidas y ganancias adjunta (véase Nota 35)

w) Coeficientes de reservas mínimas

A lo largo de los ejercicios 2023 y 2022, la Caja cumplía con los mínimos exigidos para este coeficiente por la normativa aplicable.

x) Estados de flujos de efectivo y Estado de cambios en el patrimonio neto

Estados de flujos de efectivo

En el estado de flujos de efectivo, se utilizan las siguientes expresiones en los siguientes sentidos:

- Flujos de efectivo: entradas y salidas de dinero en efectivo y de sus equivalentes; entendiéndose por estos equivalentes las inversiones a corto plazo de gran liquidez y bajo riesgo de alteraciones en su valor.
- Actividades de explotación: actividades típicas de las entidades de crédito, así como otras actividades que no pueden ser calificadas como de inversión o de financiación. También se consideran actividades de explotación los intereses pagados por cualquier financiación recibida, aunque sean consideradas como actividades de financiación. Las actividades realizadas con las distintas categorías de instrumentos financieros que se han señalado en la Nota 2.e) anterior son consideradas, a efectos de la elaboración de este estado, actividades de explotación.
- Actividades de inversión: incluye operaciones como las de adquisición, enajenación o disposición por otros medios de activos a largo plazo y otras inversiones no incluidas en el efectivo y sus equivalentes, tales como activos materiales, activos intangibles, participaciones, activos no corrientes en venta y sus pasivos asociados, instrumentos de capital clasificados como disponibles para la venta que sean inversiones estratégicas e instrumentos de deuda incluidos en la cartera de inversión a vencimiento, en caso de que existan.
- Actividades de financiación: incluye los flujos de efectivo de actividades que producen cambios en el tamaño y composición del patrimonio neto y de los pasivos que no forman parte de las actividades de explotación.

A efectos de la elaboración del estado de flujos de efectivo, se han considerado como "efectivo y equivalentes de efectivo", el saldo en efectivo, los saldos en efectivo en bancos centrales y determinados depósitos a la vista, correspondiendo todos ellos a inversiones a corto plazo de gran liquidez y con bajo riesgo a cambios en su valor.

CAJA DE AHORROS Y MONTE DE PIEDAD DE ONTINYENT

Memoria de las Cuentas Anuales

Estado de Cambios en el Patrimonio Neto

El estado de cambios en el patrimonio neto que se presenta en estas cuentas anuales muestra el total de las variaciones habidas en el patrimonio neto durante el ejercicio. Esta información se presenta desglosada a su vez en dos estados: el estado de ingresos y gastos reconocidos y el estado total de cambios en el patrimonio neto. A continuación, se explican las principales características de la información contenida en ambas partes del estado:

Estado de ingresos y gastos reconocidos

En esta parte del estado de cambios en el patrimonio neto se presentan los ingresos y gastos generados por la Caja como consecuencia de su actividad durante el ejercicio, distinguiendo aquellos registrados como resultados en la cuenta de pérdidas y ganancias del ejercicio y los otros ingresos y gastos registrados, de acuerdo con lo dispuesto en la normativa vigente, directamente en el patrimonio neto (otro resultado global) distinguiendo en estos últimos, a su vez, entre aquellas partidas que podrán ser reclasificadas a resultados de acuerdo a lo dispuesto en la normativa aplicable y las que no.

Por tanto, en este estado se presenta:

- a) El resultado del ejercicio.
- b) El importe neto de los ingresos y gastos reconocidos directamente en el patrimonio neto como "elementos que no se reclasificarán en resultados".
- c) El importe neto de los ingresos y gastos reconocidos directamente en el patrimonio neto como "elementos que pueden reclasificarse en resultados".
- d) El "resultado global total del ejercicio" calculado como la suma de las letras anteriores.

Las variaciones habidas en los ingresos y gastos reconocidos en el patrimonio neto como elementos que pueden reclasificarse en resultados se desglosan en:

- a) Ganancias o pérdidas de valor contabilizadas en patrimonio neto: recoge el importe de los ingresos, neto de los gastos originados en el ejercicio, reconocidos directamente en el patrimonio neto. Los importes reconocidos en el patrimonio neto en el ejercicio se mantendrán en esta partida, aunque en el mismo ejercicio se traspasen a la cuenta de pérdidas y ganancias o al importe en libros inicial de los activos o pasivos, o se reclasifiquen a otra partida.
- b) Transferidos a resultados: recoge el importe de las ganancias o pérdidas por valoración reconocidas previamente en el patrimonio neto, aunque sea en el mismo ejercicio, que se reconocen en la cuenta de pérdidas y ganancias del ejercicio.
- c) Transferidos al valor inicial de los elementos cubiertos: recoge el importe de las ganancias o pérdidas por valoración reconocidas previamente en el patrimonio neto, aunque sea en el mismo ejercicio, que se reconozcan en el importe en libros inicial de activos y pasivos como consecuencia de coberturas de flujos de efectivo.
- d) Otras reclasificaciones: recoge el importe de los traspasos realizados en el ejercicio entre partidas conforme a los criterios establecidos en la normativa vigente.

Los importes de estas partidas se presentan por su importe bruto, incluyéndose al final tanto de los elementos que se pueden como de los que no se pueden reclasificar como resultados en una partida separada el impuesto sobre ganancias que les corresponda.



CAJA DE AHORROS Y MONTE DE PIEDAD DE ONTINYENT

Memoria de las Cuentas Anuales

Estado total de cambios en el patrimonio neto

En este estado se presentan todos los cambios habidos en el patrimonio neto, incluidos los que tienen su origen en cambios en los criterios contables y en correcciones de errores que, en su caso, se hayan podido producir. Este estado muestra, por tanto, una conciliación del valor en libros al comienzo y al final del ejercicio de todas las partidas que forman el patrimonio neto, agrupando los movimientos habidos en función de su naturaleza en las siguientes partidas:

- a) Efectos de la corrección de errores y de los cambios en las políticas contables: en esta categoría se incluirán los ajustes al patrimonio neto que surjan como consecuencia de la reexpresión retroactiva de los estados financieros que proceda realizar conforme a lo señalado en las Normas novena y decimoséptima de la Circular 4/2017 de Banco de España, distinguiendo entre los que corresponden a cambios en las políticas contables y los que corresponden a correcciones de errores.
- b) Resultado global total del ejercicio: en esta categoría se incluirá el importe de la partida de igual nombre del estado de ingresos y gastos reconocidos correspondiente a la misma fecha.
- c) Otras variaciones del patrimonio neto: recoge las variaciones realizadas directamente en el patrimonio neto por aumentos y reducciones de capital, u otros instrumentos de patrimonio (incluidos los gastos en que se incurre por dichas operaciones), distribución de dividendos o remuneraciones a los accionistas, reclasificación de instrumentos financieros del patrimonio neto al pasivo o viceversa, traspasos entre partidas de patrimonio neto que por su naturaleza no se hayan incluido en otras partidas, aumentos y disminuciones del patrimonio neto resultantes de combinaciones de negocios, pagos basados en acciones, y cualquier incremento o reducción del patrimonio neto que no se pueda incluir en las categorías anteriores.

y) Impacto medioambiental

Dadas las actividades a las que se dedica la Entidad esta no tiene responsabilidades, gastos, activos ni provisiones ni contingencias de naturaleza medioambiental que pudieran ser significativas en relación con el patrimonio, la situación financiera y los resultados del mismo. Por estas causas no se incluyen desgloses específicos en la presente memoria respecto a información de cuestiones medioambientales.

z) Marco de Apetito al Riesgo y Plan de Recuperación

El apetito al riesgo es el nivel de riesgo que las entidades están dispuestas a asumir mientras desarrollan su actividad ordinaria. Las autoridades están dando un mayor peso a la elaboración de un enfoque general, que incluya las políticas, procesos, controles y sistemas, a través de los que se establezca, comunique y monitorice el apetito al riesgo.

Para ello la Caja ha elaborado un 'Marco de Apetito al Riesgo' (MAR o RAF por sus siglas en inglés), que es un instrumento de gobierno y gestión que permite al Consejo de Administración y demás órganos de gobierno:

- Para los riesgos identificados de la Entidad; definir y calibrar los umbrales de objetivo, tolerancia y capacidad para unos indicadores que miden estos riesgos.
- Establecer el mecanismo de supervisión y vigilancia de estos indicadores y reforzar la cultura de riesgos de la Entidad.

CAJA DE AHORROS Y MONTE DE PIEDAD DE ONTINYENT

Memoria de las Cuentas Anuales

El Consejo de Administración es el órgano responsable de la fijación del apetito al riesgo de la Caja, del seguimiento del perfil de riesgo efectivo y de asegurar la consistencia entre ambos aspectos. Además, debe asegurar la correcta transmisión del apetito al riesgo a todas las unidades de negocio y departamentos de la Entidad, así como realizar una asignación de recursos suficientes para la gestión y control de los mencionados riesgos.

El MAR incluye la Declaración del Apetito al Riesgo de la Entidad, es decir la selección y definición, para cada tipología de riesgos, de una serie de indicadores que pretenden capturar, de forma objetiva, fundamentalmente cuantitativa y con carácter prospectivo, la exposición a ese riesgo.

El apetito al riesgo de la Caja se ha formulado de acuerdo a las siguientes líneas directivas:

- El Consejo de Administración es responsable de la aprobación y supervisión del cumplimiento del apetito al riesgo establecido.
- Recoge los principales tipos de riesgo que afectan a la Entidad en el desarrollo de su actividad.
- Tiene carácter estable, pero no estático, por lo que es adaptable a los cambios del entorno del negocio.
- Combina principios cualitativos y cuantitativos, que permitan, de forma objetiva, conocer el perfil de riesgo de la Entidad y compararlo con su apetito al riesgo.
- Es conciso y fácil de comunicar a la alta dirección y a los agentes externos.
- Está vinculado a la estrategia general de negocio, tanto en términos de liquidez como de capital.
- Está integrado en la gestión de los riesgos de la actividad ordinaria de la Entidad, a través de su vinculación a las políticas y los límites.

Plan de Recuperación

La realización de un Plan de Recuperación es un requerimiento regulatorio fijado en la Ley 11/2015 de recuperación y resolución de entidades de crédito y de empresas de servicios de inversión (que transpone la Directiva Europea de Recuperación y Resolución).

La Caja ha elaborado un Plan de Recuperación que sigue la modalidad simplificada, por indicación de Banco de España, que, por sus características, puede acogerse a este formato. A pesar de ello, se ha profundizado en determinados aspectos relevantes para la Entidad, a fin de realizar un análisis más exhaustivo que refuerce la solidez del Plan.

El órgano responsable en última instancia del Plan de Recuperación es el Consejo de Administración, que además ostenta la función de aprobar el documento inicial, así como cada una de las posteriores actualizaciones.

3. ERRORES Y CAMBIOS EN LAS ESTIMACIONES CONTABLES

En la elaboración de las presentes cuentas anuales del ejercicio 2023 se han identificado errores no significativos que han supuesto la reexpresión de algunos importes incluidos en las cuentas anuales del ejercicio 2022.



CAJA DE AHORROS Y MONTE DE PIEDAD DE ONTINYENT

Memoria de las Cuentas Anuales

4. DISTRIBUCIÓN DE RESULTADOS

La propuesta de distribución del beneficio neto de la Entidad del ejercicio 2023 que el Consejo de Administración propondrá a la Asamblea General para su aprobación, es la siguiente:

	Miles de Euros
Obra Social (11,68%)	1.130
Reservas	8.542
Beneficio neto del ejercicio	9.672

A continuación se presenta la propuesta de distribución del beneficio neto de la Entidad del ejercicio 2022, que fue aprobada por la Asamblea General en su reunión de junio del 2023

	Miles de Euros
Obra Social (10,69%)	985
Reservas	0.220
Beneficio neto del ejercicio	9.213

5. EFECTIVO, SALDOS EN BANCOS CENTRALES Y OTROS DEPÓSITOS A LA VISTA

El desglose del saldo de este capítulo de los balances al 31 de diciembre de 2023 y 2022 es el siguiente:

Miles de Euros	2023	2022
Efectivo	8.306	7.801
Saldos en efectivo en bancos centrales (*)	5.109	8.964
Otros depósitos a la vista	11.377	5.890
	24.792	22.655

(*) Este saldo corresponde íntegramente al saldo en efectivo en Banco de España.

El tipo de interés efectivo medio de los instrumentos de deuda clasificados en esta cartera al 31 de diciembre de 2023 era del 1,23% (0,09% al 31 de diciembre de 2022). Durante el ejercicio 2023 la Caja ha devengado unos ingresos por intereses de saldos en bancos centrales y otros depósitos a la vista que han ascendido a 239 miles de euros (67 miles de euros durante el ejercicio 2022) (véase nota 28).

En la Nota 21 se incluye información sobre el valor razonable de estos instrumentos al 31 de diciembre de 2023 y 2022. En la Nota 24 se incluye información sobre el riesgo de liquidez, considerando la existencia de estos instrumentos financieros, entre la que se incluye información sobre el plazo de vencimiento de estos activos.

El saldo registrado en este epígrafe al 31 de diciembre de 2023 y 2022 representa la exposición máxima al riesgo de crédito asumido por la Caja asociado a estos instrumentos.

Al 31 de diciembre de 2023 y 2022 no existían activos clasificados en esta categoría que tuviesen importes vencidos y no cobrados, o que estuvieran deteriorados.

6. ACTIVOS Y PASIVOS FINANCIEROS MANTENIDOS PARA NEGOCIAR

La composición del saldo de estos capítulos de los balances adjuntos es:

ACTIVO	Miles de Euros	
	2023	2022
Derivados	7	62
Valores representativos de deuda	-	-
Instrumentos de patrimonio	-	-
Préstamos y anticipos	-	-
	7	62
PASIVO	2023	2022
Derivados	5	55
Posiciones cortas de valores	-	-
Depósitos	-	-
	5	55

A continuación, se presenta un desglose de los activos y pasivos financieros incluidos en este capítulo de los balances al 31 de diciembre de 2023 y 2022:

	Miles de Euros			
	Saldos Deudores		Saldos Acreedores	
	2023	2022	2023	2022
Derivados de negociación-				
Derivados negociados en mercados organizados	-	-	-	-
Derivados no negociados en mercados organizados	7	62	5	55
	7	62	5	55

En la Nota 22 se presenta información sobre el riesgo de crédito asumido por la Caja en relación con los activos financieros, distintos de los instrumentos de patrimonio, incluidos en esta categoría. Por su parte, en las Notas 23 y 24 se incluye información sobre los riesgos de mercado y liquidez, respectivamente, asociados a los instrumentos financieros incluidos en esta categoría.

En la Nota 21 se incluye información sobre el valor razonable de los instrumentos financieros incluidos en esta categoría. En la Nota 26 se incluye información sobre concentración de riesgos relativa a los activos financieros incluidos en esta categoría de instrumentos financieros. En la Nota 25 se incluye información sobre la exposición al riesgo de tipo de interés.

A continuación, se presenta el desglose del valor razonable de los derivados de negociación contratados por la Caja, clasificados en función de sus riesgos inherentes, así como su valor nominal (importe en base al cual se calculan los pagos y cobros futuros de estos derivados) al 31 de diciembre de 2023 y 2022:

	Miles de Euros					
	2023			2022		
	Valores Razonables		Valor Nominal	Valores Razonables		Valor Nominal
Saldo Deudor	Saldo Acreedor	Saldo Deudor		Saldo Acreedor		
Riesgo de interés	-	-	-	-	-	-
Riesgo de cambio	7	5	1.326	62	55	3.144
Riesgo sobre acciones	-	-	-	-	-	-
	7	5	1.326	62	55	3.144

El valor nominal de los contratos formalizados no supone el riesgo real asumido por la Caja. El riesgo real resulta de la posición neta en estos instrumentos financieros mediante la compensación y/o combinación de los mismos, así como con otras posiciones patrimoniales de la Caja.

7. ACTIVOS FINANCIEROS NO DESTINADOS A NEGOCIACIÓN VALORADOS OBLIGATORIAMENTE A VALOR RAZONABLE CON CAMBIOS EN RESULTADOS

La composición del saldo de este capítulo de los balances adjuntos es la siguiente:

Miles de Euros	2023	2022
Instrumentos de patrimonio	12.221	9.965
Valores representativos de deuda	160	331
	12.381	10.296

El beneficio por operaciones financieras de la cartera de activos financieros no destinados a negociación valorados obligatoriamente a valor razonable con cambios en resultados registrados en el ejercicio finalizado el 31 de diciembre de 2023 en la cuenta de pérdidas y ganancias asciende a 883 miles de euros (1.549 miles de euros de pérdidas al 31 de diciembre de 2022) (véase nota 33).

Durante el ejercicio finalizado el 31 de diciembre de 2023, la Caja ha recibido 196 miles de euros en dividendos por las inversiones en Instrumentos de Patrimonio (113 miles de euros al 31 de diciembre de 2022) (ver nota 30).

Los intereses devengados durante los ejercicios 2023 y 2022 por los valores representativos de deuda han ascendido a 29 y 25 miles de euros respectivamente (ver nota 28).

En la Nota 21 se incluye determinada información sobre el valor razonable de los instrumentos financieros, entre los que se encuentran los incluidos en este epígrafe del activo.

En la Nota 22 se incluye información sobre el riesgo de crédito al que están afectos los valores representativos de deuda incluidos en esta categoría de instrumentos financieros, así como el movimiento y distribución de las pérdidas por deterioro.

En la Nota 23 se presenta determinada información sobre el riesgo de mercado al que está expuesta la Caja asociado a estos activos financieros. En la Nota 25 se incluye información sobre exposición al riesgo de tipo de interés.

En la Nota 24 se presenta determinada información sobre el riesgo de liquidez de la Caja, que incluye información sobre el plazo de vencimiento residual de estos activos financieros al 31 de diciembre de 2023 y 2022. En la Nota 26 se presenta información sobre el riesgo de concentración asociado a estos activos financieros.

8. ACTIVOS FINANCIEROS A VALOR RAZONABLE CON CAMBIOS EN OTRO RESULTADO GLOBAL

8.1 Composición del saldo

La composición del saldo de este capítulo de los balances adjuntos, por tipos de instrumentos financieros, es la siguiente:

Miles de Euros	2023	2022
Instrumentos de patrimonio	100.136	89.959
<i>Pérdidas por deterioro</i>	-	-
	100.136	89.959
Valores representativos de deuda	48.140	48.263
<i>Pérdidas por deterioro</i>	-	-
	48.140	48.263
	148.276	138.222

CAJA DE AHORROS Y MONTE DE PIEDAD DE ONTINYENT

Memoria de las Cuentas Anuales

Durante el ejercicio 2023, no se han producido reclasificaciones desde "Activos financieros a valor razonable con cambios en otro resultado global" hacia otros epígrafes, ni desde otros epígrafes hacia "Activos financieros a valor razonable con cambios en otro resultado global".

Con fecha 15 de junio de 2022 la Caja procedió a revisar los modelos de negocio existentes en la Entidad para las inversiones en valores representativos de deuda, incluyendo nuevos requisitos, más estrictos, para la tenencia de valores en el modelo de negocio aplicable a las inversiones clasificadas en la cartera de "Activos financieros valorados a valor razonable con cambios en otro resultado global". El cambio en el modelo de gestión supuso que determinados valores existentes en la cartera a la fecha de revisión, no cumplían con los nuevos requisitos para su permanencia en la cartera.

Considerando las condiciones de mercado, la Entidad consideró que, a la fecha en la que se produjo el cambio en el modelo de negocio anteriormente descrito, la mejor opción para recuperar la inversión mantenida en los valores que dejan de cumplir con los requisitos la cartera no era la venta inmediata. Por tanto, una parte de los activos de este tipo en cartera se gestionarían bajo un modelo que mantuviera los activos para obtener los flujos de efectivo contractuales siendo, por tanto, traspasados a la cartera de coste amortizado, considerando los requerimientos contables vigentes.

En consecuencia, la Entidad realizó una reclasificación de títulos de valores representativos de deuda por importe de 196.857 miles de euros, de la cartera "Activos financieros valorados a valor razonable con cambios en otro resultado global" a la cartera de "Activos financieros a coste amortizado".

De la totalidad de los valores incluidos en este epígrafe del balance a 31 de diciembre de 2023, 110.947 miles de euros están emitidos por entidades extranjeras (100.752 miles de euros a 31 de diciembre de 2022). En la Nota 21 se incluye determinada información sobre el valor razonable de los instrumentos financieros, entre los que se encuentran los incluidos en este epígrafe del activo.

En la Nota 22 se incluye información sobre el riesgo de crédito al que están afectos los valores representativos de deuda incluidos en esta categoría de instrumentos financieros, así como el movimiento y distribución de las pérdidas por deterioro.

En la Nota 23 se presenta determinada información sobre el riesgo de mercado al que está expuesta la Caja asociado a estos activos financieros. En la Nota 25 se incluye información sobre exposición al riesgo de tipo de interés.

En la Nota 24 se presenta determinada información sobre el riesgo de liquidez de la Caja, que incluye información sobre el plazo de vencimiento residual de estos activos financieros al 31 de diciembre de 2023 y 2022. En la Nota 26 se presenta información sobre el riesgo de concentración asociado a estos activos financieros.

8.2 Instrumentos de patrimonio

El desglose del saldo del epígrafe "Instrumentos de patrimonio" a 31 de diciembre de 2023 y 2022, es:

Miles de euros	Importe en libros	
	2023	2022
Instrumentos de patrimonio		
De los cuales: entidades de crédito	-	-
De los cuales: otras sociedades financieras	80.942	72.701
De los cuales: sociedades no financieras	19.194	17.258
	100.136	89.959

CAJA DE AHORROS Y MONTE DE PIEDAD DE ONTINYENT

Memoria de las Cuentas Anuales

Instrumentos de patrimonio

El movimiento de las plusvalías/minusvalías (netas de impuestos) registradas en los ejercicios 2023 y 2022 en el epígrafe "Otro resultado global – Elementos que no se reclasificarán en resultados - Cambios del valor razonable de los instrumentos de patrimonio valorados a valor razonable con cambios en otro resultado global" de los balances adjuntos fue el siguiente:

Miles de euros	2023	2022
Saldo inicial	(7.231)	3.170
Ganancias y pérdidas por valoración	9.437	(14.858)
Impuestos sobre beneficios y otros	(2.830)	4.457
Saldo final	(624)	(7.231)

Durante el ejercicio finalizado el 31 de diciembre de 2023, la Caja ha recibido 2.825 miles de euros en dividendos por las inversiones en Instrumentos de Patrimonio (2.427 miles de euros al 31 de diciembre de 2022) (ver nota 30).

8.3 Valores representativos de deuda

El desglose del saldo del epígrafe "Valores representativos de deuda", por tipos de instrumentos financieros, es:

Miles de euros	Importe en libros	
	2023	2022
Valores representativos de deuda	-	-
<i>Bancos centrales</i>	-	-
<i>Administraciones Públicas</i>	5.166	10.951
<i>Entidades de crédito</i>	32.025	27.676
<i>Otras sociedades financieras</i>	9.296	7.298
<i>Sociedades no financieras</i>	1.653	2.338
	48.140	48.263

CAJA DE AHORROS Y MONTE DE PIEDAD DE ONTINYENT

Memoria de las Cuentas Anuales

Al 31 de diciembre de 2023 y 2022, no hay deterioro de valor acumulado para los valores representativos de deuda.

El tipo de interés efectivo medio de los instrumentos de deuda clasificados en esta cartera al 31 de diciembre de 2023 era del 2,96% (1,66% al 31 de diciembre de 2022).

Los intereses devengados durante los ejercicios 2023 y 2022 por los valores representativos de deuda han ascendido a 1.690 y 2.649 miles de euros respectivamente (ver nota 28).

El movimiento de las plusvalías/minusvalías (netas de impuestos) registradas en los ejercicios 2023 y 2022 en el epígrafe "Otro resultado global acumulado- Elementos que pueden reclasificarse en resultados – Cambios del valor razonable de los instrumentos de deuda valorados a valor razonable con cambios en otro resultado global" de los balances adjuntos fue el siguiente:

Miles de euros	2023	2022
Saldo inicial	(455)	12.962
Ganancias y pérdidas por valoración	469	(18.552)
Impuestos sobre beneficios y otros	(138)	5.751
Importes transferidos a resultados	(11)	(616)
Saldo final	(135)	(455)

9. ACTIVOS FINANCIEROS A COSTE AMORTIZADO

A continuación, se presenta un desglose de los activos financieros incluidos en este capítulo de los balances al 31 de diciembre de 2023 y 2022:

Miles de euros	2023	2022
Valores representativos de deuda (Nota 9.2)	647.311	635.188
Préstamos y anticipos (Nota 9.1)	503.134	484.982
Entidades de crédito	1.203	4.940
Cientela	501.931	480.042
	1.150.445	1.120.170



CAJA DE AHORROS Y MONTE DE PIEDAD DE ONTINYENT

Memoria de las Cuentas Anuales

9.1 Préstamos y anticipos

El desglose de préstamos y anticipos incluidos en este epígrafe, por tipología de activo financiero, al 31 de diciembre de 2023 y 2022, es el siguiente:

Miles de euros	2023	2022
Préstamos y anticipos a entidades de crédito (Nota 9.1.1)		
Cuentas a plazo	995	890
Otros activos financieros	159	4.044
Activos dudosos	-	-
	<u>1.154</u>	<u>4.934</u>
Ajustes por valoración-		
Pérdidas por deterioro	-	-
Intereses devengados	49	6
	<u>49</u>	<u>6</u>
	1.203	4.940
Préstamos y anticipos a la clientela (Nota 9.1.2)		
Deudores con garantía hipotecaria	293.027	283.321
Deudores con otras garantías reales	350	645
Créditos y préstamos con garantía personal	169.089	159.812
Crédito comercial	16.554	17.588
Deudores a la vista y otros	14.106	13.250
Otros activos	1.026	1.210
Activos dudosos	14.038	12.788
	<u>508.190</u>	<u>488.614</u>
Ajustes por valoración-		
Pérdidas por deterioro	(10.113)	(10.765)
Intereses devengados	1.022	532
Resto de ajustes por valoración	2.832	1.661
	<u>(6.259)</u>	<u>(8.572)</u>
	501.931	480.042

Durante el ejercicio 2023 no se han producido reclasificaciones desde la cartera de "Activos financieros a coste amortizado" hacia otros epígrafes del balance, ni desde otros epígrafes del balance hacia "Activos financieros a coste amortizado". Durante el ejercicio 2022 se produjeron reclasificaciones significativas en la cartera de "Activos financieros a coste amortizado" desde otros epígrafes del balance (véase Nota 8.1).

En la Nota 22 se incluye determinada información relevante referida al riesgo de crédito asociado a los activos financieros incluidos en esta categoría de instrumentos financieros al 31 de diciembre de 2023 y 2022 así como el movimiento y distribución de las pérdidas por deterioro. En la Nota 21 se presenta información sobre el valor razonable al 31 de diciembre de 2023 y 2022 de los activos incluidos en esta categoría de activos financieros.

En la Nota 23 se incluye información sobre el riesgo de mercado asociado a estos activos financieros al 31 de diciembre de 2023 y 2022.

En la Nota 24 se incluye información sobre el riesgo de liquidez asociado a los instrumentos financieros de la Caja al 31 de diciembre de 2023 y 2022, presentándose información sobre el plazo de vencimiento residual de los instrumentos financieros incluidos en esta categoría a dichas fechas.

En la Nota 25 se presenta información sobre el riesgo de exposición al tipo de interés. En la Nota 26 se presenta información sobre el riesgo de concentración asociado a los activos financieros incluidos en esta categoría al 31 de diciembre de 2023 y 2022.

CAJA DE AHORROS Y MONTE DE PIEDAD DE ONTINYENT

Memoria de las Cuentas Anuales

Al 31 de diciembre de 2023 y 2022, la Caja no dispone de activos incluidos en este epígrafe del balance afectos en garantía de los bonos de titulización emitidos a través de Fondos de Titulización de Activos.

9.1.1 Préstamos y anticipos a Entidades de Crédito

La composición del saldo de este epígrafe de los balances adjuntos, atendiendo a la naturaleza del instrumento financiero en el que tiene su origen, es la siguiente:

Miles de euros	2023	2022
Préstamos y anticipos en bancos centrales	-	-
Préstamos y anticipos en entidades de crédito	1.154	4.934
<i>Imposiciones a plazo</i>	995	890
<i>Otros préstamos y anticipos</i>	159	4.044
	1.154	4.934
Pérdidas por deterioro	-	-
Intereses devengados	49	6
	1.203	4.940

9.1.2 Préstamos y anticipos a la clientela

La composición del saldo de este epígrafe de los balances adjuntos es la siguiente:

Miles de euros	Importe en libros bruto	
	2023	2022
Préstamos y anticipos (importe en libros bruto)		
Administraciones Públicas	41.388	39.783
Otras sociedades financieras	349	-
Sociedades no financieras	121.451	121.275
Hogares	348.856	329.748
	512.044	490.806
Miles de euros	Deterioro	
Préstamos y anticipos (deterioro)		
Administraciones Públicas	-	-
Otras sociedades financieras	(7)	-
Sociedades no financieras	(4.618)	(6.055)
Hogares	(5.488)	(4.709)
	(10.113)	(10.764)
	501.931	480.042

La composición del saldo de este epígrafe de los balances adjuntos, atendiendo a la naturaleza del instrumento financiero en el que tiene su origen, es la siguiente:

Miles de euros	2023				Total
	Administraciones Públicas	Otras sociedades financieras	Sociedades no financieras	Hogares	
A la vista y con breve plazo de preaviso (cuenta corriente)	-	2	168	11.084	11.254
Deuda por tarjetas de crédito	-	7	273	2.342	2.622
Deudores comerciales	-	-	15.269	498	15.767
Arrendamientos financieros	-	-	-	-	-
Préstamos de recompra inversa	-	-	-	-	-
Otros préstamos a plazo	41.364	333	100.977	328.588	471.262
Anticipos distintos de préstamos	24	-	146	856	1.026
	41.388	342	116.833	343.368	501.931

CAJA DE AHORROS Y MONTE DE PIEDAD DE ONTINYENT

Memoria de las Cuentas Anuales

Miles de euros	2022				Total
	Administraciones Públicas	Otras sociedades financieras	Sociedades no financieras	Hogares	
A la vista y con breve plazo de preaviso (cuenta corriente)	-	-	189	10.220	10.409
Deuda por tarjetas de crédito	-	-	260	2.289	2.549
Deudores comerciales	-	-	15.740	425	16.165
Arrendamientos financieros	-	-	-	-	-
Préstamos de recompra inversa	-	-	-	-	-
Otros préstamos a plazo	39.751	-	98.674	311.284	449.709
Anticipos distintos de préstamos	32	-	357	821	1.210
	39.783	-	115.220	325.039	480.042

9.2 Valores representativos de deuda

La composición del saldo de este epígrafe de los balances adjuntos, por su importe en libros bruto, es la siguiente:

Miles de euros	Importe en libros bruto	
	2023	2022
Administraciones Públicas	245.147	226.817
Entidades de crédito	162.023	154.917
Otras sociedades financieras	95.991	101.018
Sociedades no financieras	147.526	155.644
	650.687	638.396

El tipo de interés efectivo medio de los instrumentos de deuda clasificados en esta cartera al 31 de diciembre de 2023 era del 2,07% (1,74% al 31 de diciembre de 2022).

La composición del saldo de este epígrafe de los balances adjuntos, por su deterioro de valor acumulado, es la siguiente:

Miles de euros	Deterioro de valor acumulado	
	2023	2022
Administraciones Públicas	-	-
Entidades de crédito	-	-
Otras sociedades financieras	(1.189)	(1.231)
Sociedades no financieras	(2.187)	(1.977)
	(3.376)	(3.208)

10. DERIVADOS – CONTABILIDAD DE COBERTURAS

Coberturas de valor razonable

Al 31 de diciembre de 2023 y 2022, la Caja no tenía contratadas operaciones de derivados financieros que se han considerado de cobertura contable para proteger el valor razonable de determinadas posiciones del balance.

CAJA DE AHORROS Y MONTE DE PIEDAD DE ONTINYENT

Memoria de las Cuentas Anuales

11. ACTIVOS NO CORRIENTES Y GRUPOS ENAJENABLES DE ELEMENTOS QUE SE HAN CLASIFICADO COMO MANTENIDOS PARA LA VENTA

11.1 Composición del saldo

A continuación, se presenta la composición de este capítulo de los balances al 31 de diciembre de 2023 y 2022:

Miles de euros	2023	2022
Activos procedentes de adjudicaciones (Nota 11.2)	23.366	25.134
Otros activos	2.147	2.191
Pérdidas por deterioro	(8.784)	(8.036)
Total	16.729	19.289

Los activos incluidos en el cuadro anterior corresponden, fundamentalmente, a activos de naturaleza residencial.

El movimiento producido en las partidas incluidas en este capítulo del balance durante los ejercicios 2023 y 2022, así como en sus pérdidas por deterioro, es el siguiente:

Miles de euros	2023	2022
Coste:		
Saldo al 1 de enero	27.325	14.634
Adiciones	1.153	932
Altas por fusión (Nota 12.1)	-	14.936
Retiros	(3.334)	(2.734)
Trasposos	369	(443)
Saldo al 31 de diciembre	25.513	27.325
Correcciones de valor por deterioro:		
Saldos al 1 de enero	(8.036)	(4.252)
Dotaciones netas con cargo a resultados	(806)	207
Altas por fusión (Nota 12.1)	-	(4.709)
Traspaso de saldos	(153)	57
Utilización de saldos	211	661
Saldo al 31 de diciembre	(8.784)	(8.036)
Saldo neto al 31 de diciembre	16.729	19.289

La rúbrica "Dotaciones netas con cargo a resultados" del cuadro anterior está registrada en el epígrafe "Ganancias o pérdidas procedentes de activos no corrientes y grupos enajenables de elementos clasificados como mantenidos para la venta no admisibles como actividades interrumpidas" de las cuentas de pérdidas y ganancias de los ejercicios 2023 y 2022 adjuntas. Adicionalmente, dicho epígrafe incluye 528 miles de euros de resultado neto por la venta de este tipo de activos durante el ejercicio ((21) miles de euros en 2022).

Los trasposos corresponden, fundamentalmente, a activos que se encontraban clasificados como activo tangible cedido en arrendamiento operativo (ver Nota 13).



CAJA DE AHORROS Y MONTE DE PIEDAD DE ONTINYENT

Memoria de las Cuentas Anuales

11.2 Activo material adjudicado

El detalle, por tipo de activos, del valor contable y su valor razonable al 31 de diciembre de 2023 y 2022, es el siguiente:

Miles de euros	2023		2022	
	Valor Contable	Pérdidas por Deterioro y Resto de Ajustes de Valor	Valor Contable	Pérdidas por Deterioro y Resto de Ajustes de Valor
Residenciales y otros inmuebles	13.382	(4.713)	14.660	(3.989)
Solares	9.604	(2.782)	10.277	(2.943)
Fincas rústicas	380	(352)	197	(162)
Total	23.366	(7.847)	25.134	(7.094)

En relación con las coberturas por pérdidas por deterioro mostradas en el cuadro anterior, debe considerarse que el valor contable indicado corresponde realmente al neto resultante de descontar del importe bruto o coste de 40.754 miles de euros (43.220 miles de euros en 2022), los saneamientos iniciales realizados en la adjudicación de dicho activo por importe de 17.388 miles de euros (18.086 miles de euros en 2022).

El detalle, por tipo de activos (neto de pérdidas por deterioro) del activo material adjudicado, en función de su plazo de permanencia en el balance de la Entidad al 31 de diciembre de 2023 y 2022, es el siguiente:

Miles de euros	2023		2022	
	Menos de 2 Años	Más de 2 Años	Menos de 2 Años	Más de 2 Años
Viviendas				
Residencia habitual del prestatario	67	1.251	-	1.534
Resto	220	1.982	357	2.733
Oficinas, locales, naves, garajes y trasteros	998	4.151	903	5.144
Solares	27	6.795	-	7.334
Fincas rústicas	-	28	-	35
Total	1.312	14.207	1.260	16.780

La Entidad utiliza los servicios profesionales de Tinsa Tasaciones Inmobiliarias, S.A. y de Eurovaloraciones S.A., en base a cuyas tasaciones elaboradas aplicando lo dispuesto en la OM ECO/805/2003, de 27 de marzo, se ha estimado la necesidad de contabilizar pérdidas por deterioro sobre los activos no corrientes en venta. La totalidad de las tasaciones sobre este tipo de activos han sido realizadas por estas dos sociedades. De forma adicional y teniendo en cuenta la caída de valor de los activos inmobiliarios en los últimos ejercicios, para aquellos activos que no disponen de una tasación actualizada, la Entidad ha deflactado dichas tasaciones aplicando hipótesis objetivas contrastables en el mercado, publicadas por el Ministerio de Fomento. De esta forma, la Entidad entiende que el valor neto contable de los activos no corrientes en venta se corresponde con su valor razonable.

En ejercicios anteriores la Entidad realizó diversas operaciones de venta de activos no corrientes en venta en las cuales financió al comprador el importe del precio de venta establecido. En este sentido, durante el ejercicio 2023 se han concedido nuevos préstamos para la financiación de este tipo de operaciones por importe de 2.013 miles de euros (867 miles de euros durante el ejercicio 2022). El importe pendiente de cobro por este tipo de financiaciones al 31 de diciembre de 2023 ascendía a 13.289 miles de euros (12.497 miles de euros al 31 de diciembre de 2022). El porcentaje medio financiado de las operaciones de este tipo vivas al 31 de diciembre de 2023 era, aproximadamente, del 90,0% del precio de venta de los mismos (89,6% para las operaciones vivas al 31 de diciembre de 2022).

CAJA DE AHORROS Y MONTE DE PIEDAD DE ONTINYENT

Memoria de las Cuentas Anuales

En relación con las partidas incluidas en esta rúbrica y sobre las que se ha excedido el plazo de un año desde su registro inicial (inmuebles en su totalidad), la Caja continúa realizando una gestión activa encaminada a su venta en el corto plazo. Si bien, la situación del mercado inmobiliario en España dificulta la disposición de estos activos, la gestión que realiza la Caja en relación con dichos activos está encaminada a su venta en el corto plazo, teniendo expectativas razonables para ello, por lo cual, al cumplirse también el resto de requisitos establecidos en la Circular 4/2017 de Banco de España para ello, los mismos continúan clasificándose y valorándose como activos no corrientes en venta.

12. INVERSIONES EN DEPENDIENTES, NEGOCIOS CONJUNTOS Y ASOCIADAS

12.1 Entidades del Grupo, multigrupo y asociadas

A continuación, se presenta un detalle de las participaciones mantenidas por la Caja en entidades del grupo, multigrupo y asociadas al 31 de diciembre de 2023 y 2022:

Sociedad	Actividad	Porcentaje de Participación		Valor en Libros (Miles de Euros)	
		2023	2022	2023	2022
Hotel Kazar, S.L.	Hostelería y alojamiento	100%	100%	2.303	2.385
Espais Per a Tu, S.L.	Promoción, construcción, venta y urbanización de inmuebles	50%	50%	60	60
Asistia Servicios Integrales, S.L.	Servicios integrales a edificios e instalaciones	33%	33%	3	3
Protectel Gestión de Seguridad, S.A.	Sistemas de seguridad y servicios contra incendios	33%	33%	20	20
				2.386	2.468

La información financiera al 31 de diciembre de 2023 y 2022 de las sociedades participadas, no auditadas es la siguiente:

Miles de euros	2023			2022		
	Capital	Reservas y Prima de Emisión	Resultados	Capital	Reservas y Prima de Emisión	Resultados
Hotel Kazar, S.L.	1.025	1.563	(86)	1.025	1.615	(4)
Espais per a Tu, S.L.	120	6	49	120	9	71
Asistia Servicios Integrales, S.L.	9	37	6	9	97	5
Protectel Gestión de Seguridad, S.A.	61	24	57	61	36	26

Con fecha 30 de junio de 2022, el Consejo de Administración de la Entidad formuló y suscribió el "Proyecto de fusión" (en adelante, "El Proyecto") de absorción por la Entidad (Sociedad absorbente) a las sociedades dependientes Actius Immobiliaris Caixa Ontinyent, S.A.U. y Futur i Expansió 2010, S.L.U. (Sociedades absorbidas) para la integración de todas ellas, extinguiendo, mediante disolución sin liquidación, a las Sociedades absorbidas y produciéndose una transmisión en bloque de todos sus patrimonios a la Sociedad absorbente, adquiriendo ésta por sucesión universal la totalidad de derechos y obligaciones.

Este Proyecto fue debidamente depositado en el Registro Mercantil de Valencia con fecha 8 de julio de 2022 e insertado en la página web de la Entidad Absorbente en fecha 4 de julio de 2022.



CAJA DE AHORROS Y MONTE DE PIEDAD DE ONTINYENT

Memoria de las Cuentas Anuales

El Proyecto fue ratificado por la Asamblea General de la Entidad absorbente con fecha 20 de septiembre de 2022, aprobando que, las operaciones de las Sociedades absorbidas se considerarán realizadas, a efectos contables, por la Entidad absorbente a partir del 1 de enero de 2022.

Asimismo, resulta de aplicación a esta fusión lo previsto en el Decreto Legislativo 1/1997, de 23 de julio, del Gobierno Valenciano, por el que se aprueba el texto refundido de la Ley sobre Cajas de Ahorro y la Ley 26/2013, de 27 de diciembre, de cajas de ahorro y fundaciones bancarias. En consecuencia, conforme a lo previsto en el artículo 13 del Decreto Legislativo 1/1997 y en la Disposición Adicional séptima de la Ley 26/2013, una vez adoptado el acuerdo de fusión por la Asamblea General de la Entidad absorbente, se solicitó a la Conselleria de Hacienda de la Comunidad Valenciana la correspondiente autorización para llevar a cabo la fusión prevista en el Proyecto con fecha 26 de septiembre de 2022, quedando autorizada la misma el 27 de octubre de 2022.

En el Anexo II se muestran los balances de la Sociedades absorbidas a 31 de diciembre de 2021, que sirvieron como balances de fusión.

12.2 Pérdidas por deterioro

Las pérdidas por deterioro de estas inversiones al cierre del ejercicio 2023 se presentan neteando las correspondientes cuentas de inversiones en dependientes, negocios conjuntos y asociadas, que ascienden a 1.212 miles de euros (1.130 miles de euros en 2022).

El movimiento de las provisiones por deterioro en los ejercicios 2023 y 2022, ha sido el siguiente:

Miles de euros	2023	2022
Saldo inicial	1.130	29.858
Dotaciones	82	(261)
Otros movimientos	-	-
Fusión (Nota 12.1)	-	(28.467)
Saldo final	1.212	1.130

CAJA DE AHORROS Y MONTE DE PIEDAD DE ONTINYENT

Memoria de las Cuentas Anuales

13. ACTIVOS TANGIBLES

El movimiento habido en este capítulo de los balances en los ejercicios 2023 y 2022 ha sido el siguiente:

Miles de euros	De Uso Propio	Inversiones Inmobiliarias	Obra Social	Total
Coste:				
Saldos al 31 de diciembre de 2021	34.787	7.753	11.905	54.445
Adiciones	289	(157)	16	148
Adiciones fusión (Nota 12.1)	-	4.839	-	4.839
Trasposos (Nota 11)	-	376	-	376
Bajas	(878)	(1.450)	-	(2.328)
Saldos al 31 de diciembre de 2022	34.198	11.361	11.921	57.480
Adiciones	292	13	-	305
Trasposos	(721)	316	-	(405)
Bajas	(32)	(300)	-	(332)
Saldos al 31 de diciembre de 2023	33.727	11.390	11.921	57.048
Amortización acumulada:				
Saldos al 31 de diciembre de 2021	18.491	1.059	4.531	24.081
Dotaciones y altas por trasposos	1.090	134	203	1.427
Altas por fusión (Nota 12.1)	-	327	-	327
Bajas	(860)	(475)	-	(1.335)
Saldos al 31 de diciembre de 2022	18.721	1.045	4.734	24.500
Dotaciones y altas por trasposos	1.040	407	203	1.650
Bajas	(266)	(46)	-	(312)
Saldos al 31 de diciembre de 2023	19.495	1.406	4.937	25.838
Pérdidas por deterioro:				
Saldos al 31 de diciembre de 2021	-	1.346	-	1.346
Dotaciones y altas por trasposo	-	46	-	46
Altas por fusión (Nota 12.1)	-	1.753	-	1.753
Bajas	-	(93)	-	(93)
Saldos al 31 de diciembre de 2022	-	3.052	-	3.052
Dotaciones y altas por trasposo	-	333	-	333
Bajas	-	(440)	-	(440)
Saldos al 31 de diciembre de 2023	-	2.945	-	2.945
Activo material neto:				
Saldos al 31 de diciembre de 2022	15.477	7.264	7.187	29.928
Saldos al 31 de diciembre de 2023	14.242	7.039	6.984	28.265

CAJA DE AHORROS Y MONTE DE PIEDAD DE ONTINYENT

Memoria de las Cuentas Anuales

13.1 Activo material de uso propio

El desglose, de acuerdo con su naturaleza, de las partidas que integran el saldo de este epígrafe del balance de situación al 31 de diciembre de 2023 y 2022, es el siguiente:

Miles de euros	Coste	Amortización Acumulada	Saldo Neto
Equipos informáticos y sus instalaciones	6.218	5.496	722
Mobiliario, vehículos y resto de instalaciones	9.053	7.386	1.667
Edificios	18.514	5.839	12.675
Obras en curso	33	-	33
Otros	380	-	380
Saldos al 31 de diciembre de 2022	34.198	18.721	15.477
Equipos informáticos y sus instalaciones	6.346	5.814	532
Mobiliario, vehículos y resto de instalaciones	9.118	7.593	1.525
Edificios	17.861	6.089	11.772
Obras en curso	33	-	33
Otros	380	-	380
Saldos al 31 de diciembre de 2023	33.738	19.495	14.242

Al 31 de diciembre de 2023, activos materiales de uso propio por un importe bruto de 10.678 miles de euros (9.958 miles de euros al 31 de diciembre de 2022), se encontraban totalmente amortizados.

Al 31 de diciembre de 2023, la partida de edificios recoge 820 miles de euros como derechos de uso según establece la Circular 2/2018, de 21 de diciembre, del Banco de España.

13.2 Inversiones inmobiliarias

En este epígrafe se recogen los terrenos, edificios y otras construcciones mantenidos bien para su explotación en régimen de alquiler, bien para la obtención de futuras plusvalías en venta.

En el ejercicio 2023, los ingresos derivados de rentas provenientes de las inversiones inmobiliarias propiedad de la Entidad ascendieron a 410 miles de euros (433 miles de euros en el ejercicio 2022) y los gastos de explotación por todos los conceptos relacionados con las mismas ascendieron a 254 miles de euros (384 miles de euros en el ejercicio 2022).

13.3 Activo material afecto a la Obra Social

El desglose, de acuerdo con su naturaleza, de las partidas que integran el saldo de este epígrafe del balance al 31 de diciembre de 2023 y 2022, es el siguiente (véase Nota 27):

Miles de euros	Coste	Amortización Acumulada	Saldo Neto
Solares	458	-	458
Edificios	10.442	3.749	6.693
Instalaciones	506	470	36
Mobiliario, vehículos y resto de instalaciones	515	515	-
Saldos al 31 de diciembre de 2022	11.921	4.734	7.187
Solares	458	-	458
Edificios	10.442	3.946	6.496
Instalaciones	506	476	30
Mobiliario, vehículos y resto de instalaciones	515	515	-
Saldos al 31 de diciembre de 2023	11.921	4.937	6.984

CAJA DE AHORROS Y MONTE DE PIEDAD DE ONTINYENT

Memoria de las Cuentas Anuales

14. ACTIVOS INTANGIBLES

14.1. Otros activos intangibles

El saldo de este epígrafe lo componen, básicamente, programas informáticos desarrollados por la Caja, que se amortizan de acuerdo a los criterios indicados en la Nota 2.I. anterior. El desglose del saldo de este epígrafe de los balances al 31 de diciembre de 2023 y 2022 es el siguiente:

Miles de euros	2023	2022
Activo Intangible con vida útil definida	2.008	2.008
Menos:		
Amortización acumulada	(1.906)	(1.824)
Total neto	102	184

El saldo al 31 de diciembre de 2023 de activos intangibles totalmente amortizados y en uso es de 1.685 miles de euros (1.581 miles de euros al 31 de diciembre de 2022).

El movimiento habido en este capítulo de los balances en los ejercicios 2023 y 2022 ha sido el siguiente:

	Miles de euros
Coste:	
Saldo al 1 de enero de 2022	1.982
Adiciones y traspasos	26
Retiros y otros movimientos	-
Saldo al 31 de diciembre de 2022	2.008
Adiciones y traspasos	-
Retiros y otros movimientos	-
Saldo al 31 de diciembre de 2023	2.008
Amortización acumulada:	
Saldo al 1 de enero de 2022	1.736
Dotaciones con cargo a resultados del ejercicio (Nota 39)	88
Retiros y otros movimientos	-
Saldo al 31 de diciembre de 2022	1.824
Dotaciones con cargo a resultados del ejercicio (Nota 39)	82
Retiros y otros movimientos	-
Saldo al 31 de diciembre de 2023	1.906
Correcciones de valor por deterioro al 31 de diciembre de 2022	-
Correcciones de valor por deterioro al 31 de diciembre de 2023	-
Activo intangible neto:	
Saldo neto al 31 de diciembre de 2022	184
Saldo neto al 31 de diciembre de 2023	102

CAJA DE AHORROS Y MONTE DE PIEDAD DE ONTINYENT

Memoria de las Cuentas Anuales

15. OTROS ACTIVOS Y OTROS PASIVOS

15.1. Otros activos

La composición del saldo de este capítulo de los balances al 31 de diciembre de 2023 y 2022 es la siguiente:

Miles de euros	2023	2022
Existencias	54	58
	54	58
Resto de los otros activos-		
Periodificaciones-		
Comisiones pendientes de cobrar	11	10
Gastos pagados no devengados	365	326
Otras periodificaciones	543	596
Otros activos	169	37
	1.088	969
Otros Activos total	1.142	1.027

15.2. Otros pasivos

La composición del saldo de este capítulo de los balances al 31 de diciembre de 2023 y 2022 es la siguiente:

Miles de euros	2023	2022
Periodificaciones-		
Comisiones pendientes de pagar	-	-
Gastos devengados no vencidos	3.070	3.043
Otros pasivos-		
Fondo de la Obra Social (Nota 27)	7.636	7.818
Otros conceptos	13	17
	10.719	10.878

El epígrafe "gastos devengados no vencidos" recoge entre otros, la contribución pendiente de pago al Fondo de Garantía de Depósitos (Nota 2).

16. PASIVOS FINANCIEROS A COSTE AMORTIZADO

Composición del saldo

A continuación, se detallan las partidas que integran los saldos de esta rúbrica de los balances al 31 de diciembre de 2023 y 2022:

Miles de euros	2023	2022
Depósitos		
Bancos centrales (*)	10.170	111.920
Entidades de crédito (Nota 16.2)	203.277	142.372
Clientela (Nota 16.3)	1.035.873	976.250
Ajustes por valoración	1.044	(1.533)
Otros pasivos financieros	7.335	6.488
Pasivos Financieros a coste amortizado	1.257.699	1.235.497

(*) Al 31 de diciembre de 2023, un ajuste por valoración positivo de 244 miles de euros en bancos centrales (ajuste negativo de 1.739 miles de euros al 31 de diciembre de 2022).

CAJA DE AHORROS Y MONTE DE PIEDAD DE ONTINYENT

Memoria de las Cuentas Anuales

En la Nota 21 se presenta información sobre el valor razonable de estos pasivos financieros. Por su parte, en la Nota 24 se presenta información sobre plazos de vencimiento de estos pasivos, en relación con el riesgo de liquidez asociado a los instrumentos financieros de la Caja.


16.1 Depósitos de bancos centrales

Al 31 de diciembre de 2023 la Entidad mantenía fondos obtenidos del Banco de España por importe de 10.170 miles de euros, correspondientes a la subasta TLTRO III-8ª, celebrada en junio de 2021. Dichos fondos están remunerados al tipo medio de facilidad de depósito del Banco de España, si bien durante el período de tipo de interés especial adicional, entre del 24 de junio de 2021 y el 23 de junio de 2022, devengaron un tipo acreedor del 1%. Esta emisión vence el día 26 de junio de 2024.

Durante el ejercicio 2023 se han amortizado, a su vencimiento, las emisiones TLTRO-III 5ª y 6ª en los meses de septiembre y diciembre, por importe de 50.750 y 51.000 miles de euros, respectivamente, quedando únicamente en vigor la emisión citada en el párrafo anterior.

Al 31 de diciembre de 2023 y 2022 el importe de los intereses devengados por la Entidad ascendía a 0 y 1.203 miles de euros, que han sido reconocidos en el epígrafe "Ingresos por intereses - Ingresos por Intereses de Pasivos Financieros" de la cuenta de pérdidas y ganancias del ejercicio 2023 y 2022, respectivamente (ver Nota 28). En el ejercicio 2023 el importe de los intereses satisfechos por la Entidad por este concepto ascendía a 3.149 miles de euros (622 miles de euros en 2022), que han sido reconocidos en el epígrafe "Gastos por intereses – Pasivos Financieros a Coste Amortizado" de la cuenta de pérdidas y ganancias del ejercicio 2023 y 2022, respectivamente (ver Nota 29). El hecho de no haber registrado ingresos por intereses en el ejercicio 2023 es el resultado del cambio de la política monetaria del Eurosistema durante el segundo semestre de 2022, con fuertes elevaciones de los tipos de referencia que afectaron al reprecio de las operaciones TLTRO en vigor.

Al 31 de diciembre de 2023 y 2022, los intereses devengados no vencidos ascendían a 244 y -1.739 miles de euros, respectivamente, y figuran aumentando el saldo del epígrafe "Depósitos de bancos centrales" en 2023 y minorando dicho saldo en 2022.



CAJA DE AHORROS Y MONTE DE PIEDAD DE ONTINYENT

Memoria de las Cuentas Anuales

16.2 Pasivos financieros a coste amortizado – Depósitos - Entidades de crédito

La composición de los saldos de este epígrafe de los balances a 31 de diciembre de 2023 y 2022, atendiendo al área geográfica de residencia de la contraparte y al tipo de instrumento, se indica a continuación:

Miles de euros	2023	2022
Por áreas geográficas:		
España	203.277	142.372
Resto estados Unión Monetaria Europea	-	-
Resto del mundo	-	-
	<u>203.277</u>	<u>142.372</u>
Ajustes por valoración:	431	139
	203.708	142.511
Por tipos de instrumentos:		
A plazo-		
Cuentas a plazo	43	52
Cesión temporal de activos	203.234	142.320
	<u>203.277</u>	<u>142.372</u>
Ajustes por valoración:	431	139
	203.708	142.511

El tipo de interés efectivo medio de los depósitos clasificados en este epígrafe al 31 de diciembre de 2023 era del 3,42% (-0,10% al 31 de diciembre de 2022).

16.3 Pasivos financieros a coste amortizado – Depósitos - Clientela

La composición de los saldos de este epígrafe de los balances a 31 de diciembre de 2023 y 2022, atendiendo al área geográfica de residencia de la contraparte, por tipos de instrumentos y por clases de contrapartes de las operaciones, se indica a continuación:

Miles de euros	2023	2022
Por áreas geográficas:		
España	1.034.859	974.931
Resto estados Unión Monetaria Europea	326	245
Resto del mundo	688	1.074
	<u>1.035.873</u>	<u>976.250</u>
Ajustes por valoración	369	67
	1.036.242	976.317
Por clases de contrapartes:		
Administraciones públicas residentes en España	74.848	54.291
Administraciones públicas no residentes en España	-	-
Otros sectores residentes en España	960.011	920.640
Otros sectores no residentes en España	1.014	1.319
Entidades de contrapartida central	-	-
	<u>1.035.873</u>	<u>976.250</u>
Ajustes por valoración	369	67
	1.036.242	976.317
Por tipos de instrumentos:		
Cuentas corrientes	329.562	301.784
Otros fondos a la vista	584.870	566.909
Imposiciones a plazo	121.441	107.557
Cesión temporal de activos	-	-
	<u>1.035.873</u>	<u>976.250</u>
Ajustes por valoración	369	67
	1.036.242	976.317

CAJA DE AHORROS Y MONTE DE PIEDAD DE ONTINYENT

Memoria de las Cuentas Anuales

El tipo de interés efectivo medio de los depósitos clasificados en este epígrafe al 31 de diciembre de 2023 era del 0,35% (0,12% al 31 de diciembre de 2022).

Información requerida por la Ley de Regulación del Mercado Hipotecario

Conforme a lo establecido por la Ley 2/1981, de 25 de marzo, de Regulación del Mercado Hipotecario, modificada por la Ley 41/2007, de 7 de diciembre, y en base a la información requerida por el Real Decreto 716/2009, de 24 de abril, por el que se desarrollan determinados aspectos de la mencionada ley, es necesario desglosar los datos más relevantes, a nivel agregado, en relación al registro contable especial de los préstamos y créditos hipotecarios concedidos por la Entidad, de los activos de sustitución y de los instrumentos financieros derivados y otras operaciones vinculadas al mercado hipotecario.

Las cédulas hipotecarias son valores cuyo capital e intereses están especialmente garantizados por hipoteca, sin necesidad de inscripción registral, sin perjuicio de la responsabilidad patrimonial universal de la Entidad y, en su caso, por los activos de sustitución y por los flujos económicos generados por los instrumentos financieros derivados a cada emisión.

Las cédulas hipotecarias incorporan el derecho de crédito de su tenedor frente a la Entidad, garantizado en la forma en que se ha indicado en el párrafo anterior, y llevan aparejada ejecución para reclamar del emisor el pago después de su vencimiento. Los tenedores de estos títulos tienen el carácter de acreedores con preferencia especial que señala el número 3º del artículo 1.923 del Código Civil frente a cualesquiera otros acreedores, con relación a la totalidad de los préstamos hipotecarios inscritos a favor del emisor y, en su caso, con relación a los activos de sustitución y a los flujos económicos generados por los instrumentos financieros derivados vinculados a las emisiones.

En caso de concurso, los tenedores de cédulas gozarían del privilegio especial establecido en el número 1º del apartado 1 del artículo 90 de la Ley 22/2003, de 9 de julio, Concursal. Sin perjuicio de lo anterior, se atenderían durante el concurso, de acuerdo con lo previsto en el número 7º del apartado 2 del artículo 84 de la Ley Concursal, los pagos que correspondan por amortización de capital e intereses de las cédulas emitidas y pendientes de amortización en la fecha de solicitud del concurso hasta el importe de los ingresos percibidos por el concursado de los préstamos y créditos hipotecarios y, en su caso, de los activos de sustitución que respalden las cédulas y de los flujos económicos generados por los instrumentos vinculados a las emisiones.

En caso de que, por un desfase temporal, los ingresos percibidos por el concursado fuesen insuficientes para atender a los pagos mencionados en el párrafo anterior, la administración concursal debería satisfacerlos mediante la liquidación de los activos de sustitución afectos a la emisión y, si esto resultase insuficiente, debería efectuar operaciones de financiación para cumplir el mandato de pago a los cedulistas o tenedores de bonos, subrogándose el financiador en la posición de éstos.

En caso de que hubiera de procederse conforme a lo señalado en el número 3 del artículo 155 de la Ley Concursal, el pago a todos los titulares de cédulas emitidas por el emisor se efectuaría a prorrata, independientemente de las fechas de emisión de los títulos.

Enmarcado en la gestión del riesgo de liquidez y en la evaluación anual del presupuesto, la Entidad tiene establecidas políticas y procedimientos relativos a la revisión y aprobación por parte del Consejo de Administración de todas las emisiones de deuda, entre las que se incluyen las cédulas o bonos hipotecarios, siendo dicho órgano de gobierno responsable del cumplimiento de la normativa del mercado hipotecario y de la aprobación expresa de cada una de las emisiones que se producen.

Información relativa a emisiones de títulos del mercado hipotecario

Al 31 de diciembre de 2023 y 2022 no se han registrado cédulas hipotecarias emitidas



CAJA DE AHORROS Y MONTE DE PIEDAD DE ONTINYENT

Memoria de las Cuentas Anuales

Información relativa a préstamos y créditos hipotecarios

A continuación, se presenta el valor nominal del total de préstamos hipotecarios, así como de aquellos que resultan elegibles de acuerdo a lo dispuesto en la normativa aplicable, a efectos del cálculo del límite de la emisión de cédulas hipotecarias:

Miles de euros	2023	2022
Valor nominal de la cartera de préstamos de la Entidad pendientes de amortización (*)	322.993	311.048
Valor nominal de los préstamos hipotecarios pendientes que resultan elegibles de acuerdo con el artículo 3 del Real Decreto 716/2009, de 24 de abril, a efectos de servir para el cálculo del límite de emisión de cédulas hipotecarias (*)	263.280	251.259

(*) No incluye el importe correspondiente a préstamos titulizados.

En las emisiones de cédulas hipotecarias existe la posibilidad de amortización anticipada por el emisor, sólo con el fin de cumplir con los límites al volumen de cédulas hipotecarias en circulación establecidos en la normativa reguladora del mercado hipotecario.

El importe pendiente de cobro al cierre del ejercicio (principal e intereses devengados y pendientes de cobro, registrados o no) de los créditos y préstamos hipotecarios elegibles entre el último valor razonable de las garantías afectas a los préstamos y créditos (LTV) es el siguiente:

	Miles de euros	
	2023	2022
Inferior al 40%	79.171	82.124
Entre el 40% y el 60%	82.307	84.114
Entre el 60% y el 80%	99.777	83.531
Superior al 80%	2.023	1.490
Total	263.278	251.259

La Entidad no ha realizado ninguna emisión de bonos hipotecarios. Los importes de la cartera de préstamos y créditos hipotecarios anteriores no incluyen los préstamos y créditos que han sido cedidos mediante la emisión de participaciones hipotecarias o certificados de transmisión de hipoteca.

16.4 Pasivos financieros a coste amortizado – Otros pasivos financieros

La composición de los saldos de este epígrafe de los balances al 31 de diciembre de 2023 y 2022 es la siguiente:

Miles de euros	2023	2022
Fianzas recibidas	2.673	1.468
Cuentas de recaudación	927	2.132
Otros conceptos	3.735	2.888
	7.335	6.488

Con el objeto de restaurar la suficiencia patrimonial del Fondo de Garantía de Depósitos, la Comisión Gestora acordó la realización de una derrama entre las entidades adscritas al mismo, a pagar mediante diez cuotas anuales iguales, a partir del ejercicio 2013 y hasta 2022 (véase Nota 2.v).

El saldo de la cuenta "Otros conceptos" del cuadro anterior recoge, fundamentalmente, al 31 de diciembre de 2023, saldos por importe de 1.978 miles de euros (1.006 miles de euros al 31 de diciembre de 2022) correspondientes a cantidades pendientes de aplicación y 935 miles de euros (1.049 miles de euros al 31 de diciembre de 2022) correspondientes a los pasivos por arrendamiento tras la entrada en vigor de Circular 2/2018, de 21 de diciembre, del Banco de España, (véase Nota 2).

CAJA DE AHORROS Y MONTE DE PIEDAD DE ONTINYENT

Memoria de las Cuentas Anuales

17. PROVISIONES

17.1 Movimiento y desglose de las provisiones

El detalle del epígrafe de los balances a 31 de diciembre de 2023 y 2022 y el movimiento experimentado en los ejercicios se muestran a continuación:

Miles de euros	Pensiones y otras obligaciones de prestaciones definidas post-empleo (Nota 36)	Compromisos y garantías concedidas (Notas 2.f, 22.8 y 41.1)	Cuestiones procesales y litigios por Impuestos procesales	Restantes Provisiones
Saldos a 31 de diciembre de 2021	846	1.440	-	1.322
Dotación/(Reversión) neta con cargo/(abono) a resultados (Nota 17.2)	4	(719)	-	(184)
Otros movimientos netos	(442)	-	-	(339)
Saldos a 31 de diciembre de 2022	408	721	-	799
Dotación/(Reversión) neta con cargo/(abono) a resultados (Nota 17.2)	14	(224)	-	219
Otros movimientos netos	(44)	-	-	(221)
Saldos a 31 de diciembre de 2023	378	497	-	797

El saldo registrado en el capítulo "Restantes Provisiones", corresponde, principalmente a la provisión de 288 miles de euros (327 miles de euros en 2022) constituida para cubrir el coste de las posibles reclamaciones de clientes con los que en su día se firmó una operación hipotecaria que incluía la denominada cláusula suelo. La Sentencia del Tribunal Superior de Justicia de la UE y el Real Decreto 1/2017, de 20 de enero, sobre las cláusulas suelo estableció los procedimientos a implantar por las entidades de crédito para establecer un sistema de reclamación previa a la interposición de demandas judiciales, que tendrá carácter voluntario para el consumidor. Las entidades de crédito deberán, calcular y comunicar al consumidor que haya reclamado, las cantidades a devolver, así como las que correspondan en concepto de intereses, debiendo comunicar las razones en que se motiva su decisión, en el caso de que consideren que la devolución no es procedente. En el caso de procedimientos judiciales en curso, las partes, de común acuerdo, podrán someterse al procedimiento de reclamación descrito, solicitando la suspensión del proceso. Durante el ejercicio 2017, la Caja puso en marcha el procedimiento establecido en esta normativa.

El saldo registrado en el capítulo "Otros movimientos" al 31 de diciembre de 2023 incluye, principalmente el movimiento de provisiones por la evolución de las reclamaciones por las cláusulas suelo durante el ejercicio.

La Caja ha realizado su mejor estimación del desembolso que podría derivarse como consecuencia de las reclamaciones en curso y de las que puedan ser presentadas por otros prestatarios actuales de la Entidad, dotando la provisión correspondiente con la que espera cubrir por completo esta contingencia.

Índice de Referencia de Préstamos Hipotecarios

La Caja mantiene una cartera de contratos de préstamo hipotecario referenciados al Índice de Referencia de Préstamos Hipotecarios (en adelante IRPH), índice oficial publicado por el Banco de España.

A este respecto, se han iniciado diversos procedimientos contra la mayor parte de las entidades de crédito españolas, alegando que las cláusulas que vinculan el tipo de interés de las operaciones de préstamo hipotecario al IRPH no cumplieran con la normativa europea de transparencia.



CAJA DE AHORROS Y MONTE DE PIEDAD DE ONTINYENT

Memoria de las Cuentas Anuales

Las cuatro resoluciones del Tribunal de Justicia de la Unión Europea (TJUE) dictadas hasta la fecha han aportado claridad al enjuiciamiento de las demandas que cuestionan la falta de transparencia de los préstamos que incluían el índice IRPH -Sentencia de 3 de marzo de 2020, sendos Autos de 17 de noviembre de 2021 y Auto de 28 de febrero de 2023-. Asimismo, las Sentencias emitidas por la Sala Primera del Tribunal Supremo (TS) han implementado la doctrina del TJUE.

La conclusión jurídica principal del actual marco judicial y sin perjuicio de su eventual evolución, es la validez de los préstamos hipotecarios que incluyan tal índice. Por un lado aquellos préstamos hipotecarios donde el IRPH se hubiese incluido en el contexto de Convenios públicos para facilitar el acceso de Viviendas de Protección Oficial (VPO), se entiende por el TS que existió transparencia en la contratación; los elementos principales relativos al cálculo del interés variable fijado en el contrato resultaban fácilmente asequibles, el consumidor se adhirió a un régimen de financiación establecido y regulado en una norma reglamentaria, revisada periódicamente por sucesivos Consejos de Ministros, la cláusula hacía expresa referencia a esta normativa y a estos acuerdos y tanto aquella como estos gozan de la publicidad

Pese a la claridad de las resoluciones del TJUE y el coherente criterio del TS con los postulados de aquellas se han continuado elevando nuevas cuestiones prejudiciales por distintos juzgados en relación a la cláusula que establece como índice de referencia el IRPH. Recientemente se ha dictado nueva sentencia por el TJUE que establece como pertinente ofrecerle al cliente, previa contratación del préstamo hipotecario, información sobre el “diferencial negativo”, como novedad para valorar una eventual falta de transparencia. No obstante, el aspecto positivo y decisivo de esta sentencia es que confirma que, para el caso de que se declare la falta de transparencia, es necesario llevar a cabo un control de abusividad (cuyos parámetros no se ven alterados con respecto a la doctrina ya asentada: se considera que concurre buena fe y que no se genera un desequilibrio al consumidor).

Partiendo del contexto presente de la doctrina conocida del TJUE y el TS entendemos que se ha clarificado la plena validez de la contratación y la ausencia de riesgo actual sobre la eventual salida de recursos con motivo de una eventual declaración de falta de transparencia en el cálculo del tipo de interés de modo que el consumidor pueda evaluar las consecuencias económicas del contrato y, por otro lado, si el contrato cumple todas las obligaciones previstas en la legislación nacional.

En este sentido, al 31 de diciembre de 2023 y a la fecha de formulación de las presentes cuentas anuales, los Administradores consideran que la Caja ha cumplido con carácter general con la normativa de aplicación en la contratación hipotecaria, por lo que no esperan que surjan obligaciones para la Caja derivadas de este asunto, no habiendo registrado provisión alguna por este concepto.

17.2 Provisiones o reversión de provisiones

A continuación, se presenta el detalle, en función de finalidad, de las dotaciones netas realizadas, de este capítulo de las cuentas de pérdidas y ganancias de los ejercicios 2023 y 2022:

Miles de euros	Dotación / (Reversión) Neta	
	2023	2022
Dotación / (Reversión) a pensiones y otras obligaciones de prestaciones definidas post- empleo (Notas 17.1 y 36)	-	-
Dotación / (Reversión) a los compromisos y garantías concedidas (Nota 17.1)	(224)	(719)
Dotación / (Reversión) por cuestiones procesales y litigios por impuestos procesales (Nota 17.1)	-	-
Dotación / (Reversión) a las restantes provisiones (Nota 17.1)	219	(184)
	(5)	(903)

CAJA DE AHORROS Y MONTE DE PIEDAD DE ONTINYENT

Memoria de las Cuentas Anuales

18. OTRO RESULTADO GLOBAL ACUMULADO

La composición del saldo de este capítulo de los balances adjuntos se indica a continuación:

Miles de euros	2023	2022
Elementos que no se reclasificarán en resultado	(298)	(6.914)
Ganancias o (-) pérdidas actuariales en planes de pensiones de prestaciones definidas	326	317
Activos no corrientes y grupos enajenables de elementos que se han clasificado como mantenidos para la venta	-	-
Cambios del valor razonable de los instrumentos de patrimonio valorados a valor razonable con cambios en otro resultado global	(624)	(7.231)
Ineficacia de las coberturas de valor razonable en los instrumentos de patrimonio valorados a valor razonable con cambios en otro resultado global	-	-
Cambios del valor razonable de los instrumentos de patrimonio valorados a valor razonable con cambios en otro resultado global (elemento cubierto)	-	-
Cambios del valor razonable de los instrumentos de patrimonio valorados a valor razonable con cambios en otro resultado global (instrumentos de cobertura)	-	-
Cambios del valor razonable de los pasivos financieros a valor razonable con cambios en resultados atribuibles a cambios en el riesgo de crédito	-	-
Elementos que pueden reclasificarse en resultados	(135)	(455)
Cobertura de inversiones netas en negocios en el extranjero (porción efectiva)	-	-
Conversión en divisas	-	-
Derivados de cobertura. Coberturas de flujos de efectivo (porción efectiva)	-	-
Cambios del valor razonable de los instrumentos de deuda valorados a valor razonable con cambios en otro resultado global	(135)	(455)
Instrumentos de cobertura (elementos no designados)	-	-
Activos no corrientes y grupos enajenables de elementos que se han clasificado como mantenidos para la venta	-	-
	(433)	(7.369)

Los saldos registrados en estos epígrafes se presentan netos de su correspondiente efecto fiscal.

El movimiento registrado en el ejercicio 2023 y 2022 por los instrumentos de patrimonio y de valores representativos de deuda en este epígrafe se indica en la nota 8.

CAJA DE AHORROS Y MONTE DE PIEDAD DE ONTINYENT

Memoria de las Cuentas Anuales

19. RESERVAS

La composición del saldo de este capítulo de los balances al 31 de diciembre de 2023 y 2022 es la siguiente:

Miles de euros	Reservas Voluntarias	Reservas de Recapitalización	Reservas de Revalorización	Total
Saldo al 31 de diciembre de 2022	101.294	4.588	2.221	108.103
Saldo al 31 de diciembre de 2023	108.747	5.405	2.161	116.313

En los ejercicios 2023 y 2022 la Caja ha aplicado el incentivo fiscal recogido en el artículo 25 de la Ley 27/2014, de 27 de noviembre, del Impuesto sobre Sociedades. Como consecuencia de lo anterior, se ha constituido una reserva de capitalización con cargo a reservas generales por importe de 817 miles de euros (892 miles de euros en 2022).

En el periodo impositivo 2005, en el ejercicio de las facultades establecidas en la Disposición Transitoria Primera de la Circular 4/2004 del Banco de España, la Entidad realizó la valoración por su valor razonable de algunos inmuebles de su activo material, reconociendo en el balance una reevaluación de 5.410 miles de euros que no fueron integrados en la base imponible del Impuesto sobre Sociedades del citado ejercicio.

En el ámbito de la Ley 16/2012 por el que las entidades podían realizar una actualización de sus balances (entre otros, inmovilizado material y de las inversiones inmobiliarias) la Entidad no actualizó el valor de ningún inmueble considerado en dicha ley.

20. SITUACIÓN FISCAL

20.1 Ejercicios sujetos a inspección fiscal

Al 31 de diciembre de 2023, la Entidad tiene pendientes de inspección los últimos cuatro ejercicios para los principales impuestos que le son de aplicación.

Debido a las posibles diferentes interpretaciones que pueden darse a las normas fiscales, los resultados de las inspecciones que en el futuro pudieran llevar a cabo las autoridades fiscales para los años sujetos a verificación pueden dar lugar a pasivos fiscales, cuyo importe no es posible cuantificar en la actualidad de una manera objetiva. No obstante, en opinión de los asesores fiscales de la Entidad y de sus Administradores, la posibilidad de que se materialicen pasivos significativos por este concepto adicionales a los registrados es remota.

20.2 Conciliación de los resultados contable y fiscal

A continuación, se presenta un desglose del saldo del capítulo "Impuesto sobre beneficios" de la cuenta de pérdidas y ganancias de los ejercicios 2023 y 2022 adjunta:

Miles de euros	2023	2022
Gasto (ingreso) impuesto sobre beneficios del ejercicio	3.363	2.870
Ajuste en el gasto de ejercicios anteriores	429	-
Total gasto (ingreso) Impuesto sobre Sociedades	3.792	2.870

CAJA DE AHORROS Y MONTE DE PIEDAD DE ONTINYENT

Memoria de las Cuentas Anuales

A continuación, se presenta una conciliación entre el gasto por Impuesto sobre Sociedades del ejercicio contabilizado en la cuenta de resultados de los ejercicios 2023 y 2022 y el resultado antes de impuestos de dichos ejercicios multiplicado por el tipo impositivo vigente en los mismos aplicable en España:

Miles de euros	2023	2022
Resultado antes de impuestos	13.464	12.083
Impuesto sobre beneficios al tipo impositivo del 30%	4.039	3.625
Efecto neto de las diferencias permanentes:		
Dotación a la Obra Social	(339)	(296)
Dotaciones/pagos fondos de pensiones internos	(7)	(35)
Reserva de capitalización	(226)	(268)
Doble imposición de dividendos	3	(7)
Otras diferencias	376	(149)
Ajuste del resultado del ejercicio	-	-
Deducciones	(54)	-
Gasto del ejercicio por el impuesto sobre beneficios registrado con contrapartida en la cuenta de resultados	3.792	2.870
Variación de impuestos diferidos (deudores o acreedores)	(293)	(2.090)
Cargo/Abono contra reservas	(66)	(155)
Otras variaciones	(1.993)	(624)
Pagos a cuenta del Impuesto sobre Sociedades	(3.812)	(3.324)
Cuota del impuesto sobre beneficios	(2.372)	(3.323)

Las diferencias permanentes negativas del ejercicio 2023 y 2022 incluyen la reserva de capitalización, dado que la Entidad se ha acogido a lo previsto en el artículo 25 de la Ley 27/2014, de 27 de noviembre, del Impuesto sobre Sociedades relativo a la reserva de capitalización, el cual permite aplicar una reducción de la base imponible equivalente al 10% del incremento de los fondos propios habido en el ejercicio, calculado según los criterios establecidos en dicho artículo. El importe de la deducción aplicable ha ascendido a 245 y 268 miles de euros, respectivamente, por el cual se constituye una reserva de capitalización que será indisponible durante un período de cinco años. De igual forma, el incremento de los fondos propios de la Entidad antes mencionado, se deberá mantener durante el mismo período.


20.3 Impuestos diferidos

Al amparo de la normativa fiscal vigente en España, en el ejercicio 2023 y anteriores han surgido determinadas diferencias temporarias que deben ser tenidas en cuenta al tiempo de cuantificar el correspondiente gasto del impuesto sobre beneficios.

Los orígenes de los impuestos diferidos registrados en los balances al 31 de diciembre de 2023 y 2022 son los siguientes:

Impuestos Diferidos Deudores con origen en	Miles de euros	
	2023	2022
Dotaciones a provisiones	5.557	5.603
Otras correcciones	959	2.927
Ajustes por valoración	2.447	4.473
	8.963	13.003

Impuestos Diferidos Acreedores con origen en	Miles de euros	
	2023	2022
Primera aplicación		
Revalorización inmuebles	997	1.025
Ajustes por valoración	2.262	1.316
Otras correcciones	30	32
	3.289	2.373



CAJA DE AHORROS Y MONTE DE PIEDAD DE ONTINYENT

Memoria de las Cuentas Anuales

A continuación, se presenta el movimiento habido en los impuestos diferidos deudores y acreedores contabilizados por la Entidad en los ejercicios 2023 y 2022:

Impuestos Diferidos Deudores	Miles de euros	
	2023	2022
Saldo inicial	13.003	12.607
Impuestos diferidos con origen en el ejercicio	520	6.149
Reversión de impuestos diferidos registrados en ejercicios anteriores	(4.560)	(5.753)
Saldo final	8.963	13.003

Impuestos Diferidos Acreedores	Miles de euros	
	2023	2022
Saldo inicial	2.373	9.353
Impuestos diferidos con origen en el ejercicio	1.018	117
Reversión de impuestos diferidos registrados en ejercicios anteriores	(102)	(7.097)
Saldo final	3.289	2.373

El Real Decreto-Ley 14/2013, de 29 de noviembre, de medidas urgentes para la adaptación del derecho español a la normativa de la Unión Europea en materia de supervisión y solvencia de entidades financieras, añade la disposición adicional vigesimosegunda al Texto Refundido de la Ley del Impuesto sobre Sociedades, estableciendo la conversión de determinados activos por impuestos diferidos en créditos exigibles frente a la Administración Tributaria. La Entidad estima que aproximadamente serán monetizables activos por impuestos diferidos un importe de 1.218 miles de euros (1.232 miles de euros al 31 de diciembre de 2022).

Adicionalmente, la Entidad tiene bases imponibles negativas pendientes de compensación por importe de 2.465 miles de euros (8.945 miles de euros en 2022).

La Ley 27/2014, de 27 de noviembre, por el que se aprueba el texto refundido de la Ley del Impuesto sobre Sociedades establece, entre otros, diversos incentivos fiscales con objeto de fomentar determinadas inversiones. La Entidad se ha acogido a los beneficios fiscales previstos en la citada norma, reduciendo de la cuota del Impuesto sobre Sociedades del ejercicio 2023 un importe de 3 miles de euros (2 miles de euros en el ejercicio 2022), en concepto de dividendos percibidos, de 0 miles de euros (4 miles de euros en 2022), en concepto de rentas positivas obtenidas en la transmisión de la participación en una entidad y de 245 miles de euros (268 miles de euros en el ejercicio 2022) por la creación de una reserva de capitalización por 817 miles de euros (892 miles de euros en el ejercicio 2022).

Mediante sentencia del 18 de enero de 2024 El Tribunal Constitucional ha declarado la inconstitucionalidad de determinadas disposiciones del Real Decreto-Ley 3/2016, de 2 de diciembre, dejando sin efecto la:

- Limitación a la compensación de bases imponibles negativas: se limitaba la compensación de bases imponibles negativas de ejercicios anteriores para grandes empresas (con facturación superior a 60 millones de euros) en el 25 por 100 de la base imponible.
- Limitación a la aplicación de deducciones por doble imposición: se establecía un nuevo límite para la aplicación de deducciones por doble imposición internacional o interna, generadas o pendientes de aplicar, que se cifra en el 50 por 100 de la cuota íntegra, para empresas con importe neto de la cifra de negocios de, al menos, 20 millones de euros.
- Reversión de los deterioros de valor de participaciones: la reversión de los deterioros de valor de participaciones que resultaron fiscalmente deducibles en períodos impositivos previos a 2013 debía realizarse, como mínimo, de forma lineal durante cinco años.


CAJA DE AHORROS Y MONTE DE PIEDAD DE ONTINYENT

Memoria de las Cuentas Anuales

Régimen especial de fusiones, escisiones, aportaciones de activos, canje de valores y cambio de domicilio social de una Sociedad Europea o una Sociedad Cooperativa Europea de un Estado miembro a otro de la Unión Europea:

Con fecha 18 de noviembre de 2022, ante D. Enrique Vallés Amores, Notario del Ilustre Colegio Notarial de Valencia, se elevó a escritura pública la operación en virtud de la cual se formaliza una operación de fusión por absorción por parte de Caja de Ahorros de Ontinyent de las sociedades Futur i Expansió 2010, S.L. y Actius Immobiliaris Caixa Ontinyent, S.A.

Cumplíndose en la citada operación de fusión los requisitos establecidos en el Capítulo VII del Título VII de la Ley 27/2014, de 27 de noviembre, del Impuesto sobre Sociedades, relativo al régimen especial de las fusiones, escisiones, aportaciones de activos y canje de valores, a la citada operación de fusión le resulta de aplicación el citado régimen fiscal especial y así fue comunicado a la Administración Tributaria dentro del plazo legalmente establecido.

A handwritten signature in blue ink, consisting of a large, stylized initial 'E' followed by a horizontal line extending to the right.

CAJA DE AHORROS Y MONTE DE PIEDAD DE ONTINYENT

Memoria de las Cuentas Anuales

De conformidad con lo dispuesto en el artículo 86 de la Ley 27/2014, de 27 de noviembre, del Impuesto sobre Sociedades, se incluye a continuación la siguiente información:

- Los bienes transmitidos fueron adquiridos por las entidades transmitentes en la operación de reestructuración, en el periodo impositivo que se indica en el Anexo III de las presentes Cuentas Anuales.
- El último balance cerrado por las entidades transmitentes se encuentra detallado en el Anexo II de las presentes Cuentas Anuales.
- Todos los bienes adquiridos se han incorporado a los libros de contabilidad por el mismo valor por el que figuraban en los de la entidad transmitente con anterioridad a la realización de la operación.
- No se ha producido la subrogación en beneficio fiscal alguno disfrutado por la entidad transmitente, respecto del que la entidad adquirente deba asumir el cumplimiento de algún requisito

21. VALOR RAZONABLE

21.1 Valor razonable de los activos y pasivos financieros

El valor razonable de los instrumentos financieros de la Caja al 31 de diciembre de 2023 y 2022 por clases de activos y pasivos financieros se presenta desglosado en esta Nota los siguientes niveles:

- **NIVEL 1:** Instrumentos financieros cuyo valor razonable se determina tomando su cotización en mercados activos, sin realizar ninguna modificación sobre dichos activos.
- **NIVEL 2:** Instrumentos financieros cuyo valor razonable se estima en base a precios cotizados en mercados organizados para instrumentos similares o mediante la utilización de otras técnicas de valoración en las que todos los inputs significativos están basados en datos de mercado observables directa o indirectamente.
- **NIVEL 3:** Instrumentos cuyo valor razonable se estima mediante la utilización de técnicas de valoración en las que algún input significativo no está basado en datos de mercado observables.

La metodología empleada para calcular el valor razonable para cada clase de activos y pasivos financieros es la siguiente:

- Derivados de negociación y derivados de cobertura:
 - Derivados financieros negociados en mercados organizados, transparentes y profundos: se asimila a su cotización diaria y si, por razones excepcionales, no se puede establecer su cotización en una fecha dada, se recurre para valorarlos a métodos similares a los utilizados para valorar los derivados no negociados en mercados organizados.

CAJA DE AHORROS Y MONTE DE PIEDAD DE ONTINYENT

Memoria de las Cuentas Anuales

- Derivados no negociados en mercados organizados o negociados en mercados organizados poco profundos o transparentes: se asimila a la suma de los flujos de caja futuros con origen en el instrumento, descontados a la fecha de la valoración ("valor actual" o "cierre teórico"), utilizándose en el proceso de valoración métodos reconocidos por los mercados financieros: "valor actual neto" (VAN), modelos de determinación de precios de opciones, etc.; en concreto:
 - Derivados sobre tipos de interés: el valor razonable se ha determinado, para aquellos instrumentos financieros sin condiciones opcionales, principalmente swaps, mediante el descuento de flujos futuros utilizando las curvas implícitas del mercado monetario y la curva swap; y para los derivados opcionales de tipos de interés, utilizando métodos de valoración generalmente aceptados basados en Black-Scholes y las matrices de volatilidades implícitas.
 - Derivados sobre instrumentos de patrimonio o índices bursátiles contratados para cubrir el riesgo de los depósitos estructurados de clientes que contienen un derivado implícito, y para derivados sobre divisas, sin componentes opcionales el valor razonable: se ha obtenido mediante descuento de flujos de efectivo estimados a partir de las curvas forward de los respectivos subyacentes, cotizados en mercado; y para las opciones utilizando métodos generalmente admitidos, basados en Black-Scholes, que permiten, mediante una fórmula cerrada y usando inputs exclusivamente de mercado, la valoración de opciones sobre estos subyacentes.
- Valores representativos de deuda:
 - Instrumentos de deuda cotizados: su valor razonable se ha determinado, con carácter general, sobre la base de la cotización en mercados oficiales, Central de Anotaciones de Banco de España, AIAF, etc., o aplicando precios obtenidos del proveedor de servicios de información Bloomberts, que construye sus precios sobre la base de precios comunicados por contribuidores.
 - Instrumentos de deuda no cotizados: su valor razonable se determina del mismo modo que el valor de los instrumentos clasificados como préstamos y anticipos a la clientela.
- Instrumentos de patrimonio:
 - Instrumentos de patrimonio cotizados: su valor razonable se ha determinado teniendo en cuenta la cotización en mercados oficiales.
 - Instrumentos de patrimonio no cotizados: Para las entidades de capital riesgo, el valor razonable de los mismos se ha determinado tomando en consideración el Valor Neto Patrimonial Ajustado (NAV): Resultado de agregar a los fondos propios contables las plusvalías, calculadas como la diferencia entre el valor de mercado de los activos y su valor contable. El NAV ha sido calculado por los gestores y estimado, generalmente, teniendo en cuenta las normas de la European Private Equity and Venture Capital Association (EVCA) y lo dispuesto por la Circular 5/2000, de 19 de septiembre, de la Comisión Nacional del Mercado de Valores. El resto de instrumentos de patrimonio no cotizados se valoran por metodologías basadas en el patrimonio neto del emisor.
- Préstamos y anticipos a la clientela:

La Caja ha calculado el valor razonable de estos activos financieros utilizando el método del descuento de flujos futuros de caja previstos, considerando como principal input los tipos de interés de mercado.



CAJA DE AHORROS Y MONTE DE PIEDAD DE ONTINYENT

Memoria de las Cuentas Anuales

- Pasivos financieros a coste amortizado:

La Caja ha calculado el valor razonable de estos pasivos financieros utilizando el método del descuento de flujos futuros de caja previstos.

A continuación, se presenta el valor razonable al 31 de diciembre de 2023 y 2022 de los instrumentos financieros de la Caja a dicha fecha, con el desglose antes indicado:

Activos financieros – valor razonable al 31 de diciembre de 2023

Miles de Euros										
	Activos financieros mantenidos para negociar (Nota 6.1)		Activos financieros no destinados a negociación valorados obligatoriamente a valor razonable con cambios en resultados (Nota 7)		Activos financieros a valor razonable con cambios en otro resultado global (Nota 8)		Activos financieros a coste amortizado (Nota 9)		Derivados - contabilidad de coberturas (Nota 10)	
	Valor en libros	Valor razonable	Valor en libros	Valor razonable	Valor en libros	Valor razonable	Valor en libros	Valor razonable	Valor en libros	Valor razonable
Nivel 1:										
Valores representativos de deuda	-	-	-	-	35.658	35.658	642.910	623.739	-	-
Instrumentos de patrimonio	-	-	4.008	4.008	100.063	100.063	-	-	-	-
Derivados	-	-	-	-	-	-	-	-	-	-
	-	-	4.008	4.008	135.721	135.721	642.910	623.739	-	-
Nivel 2:										
Entidades de crédito	-	-	-	-	-	-	-	-	-	-
Cientela	-	-	-	-	-	-	-	-	-	-
Derivados	7	7	-	-	-	-	-	-	-	-
Instrumentos de patrimonio	-	-	8.213	8.213	73	73	-	-	-	-
Valores representativos de deuda	-	-	160	160	12.482	12.482	4.401	4.905	-	-
	7	7	8.373	8.373	12.555	12.555	4.401	4.905	-	-
Nivel 3:										
Instrumentos de patrimonio	-	-	-	-	-	-	-	-	-	-
Préstamos y anticipos	-	-	-	-	-	-	503.134	531.434	-	-
Valores representativos de deuda	-	-	-	-	-	-	-	-	-	-
	-	-	-	-	-	-	503.134	531.434	-	-
	7	7	12.381	12.381	148.276	148.276	1.150.446	1.160.078	-	-

Activos financieros – valor razonable al 31 de diciembre de 2022

Miles de Euros										
	Activos financieros mantenidos para negociar (Nota 6.1)		Activos financieros no destinados a negociación valorados obligatoriamente a valor razonable con cambios en resultados (Nota 7)		Activos financieros a valor razonable con cambios en otro resultado global (Nota 8)		Activos financieros a coste amortizado (Nota 9)		Derivados - contabilidad de coberturas (Nota 10)	
	Valor en libros	Valor razonable	Valor en libros	Valor razonable	Valor en libros	Valor razonable	Valor en libros	Valor razonable	Valor en libros	Valor razonable
Nivel 1:										
Valores representativos de deuda	-	-	233	233	45.060	45.060	631.627	567.794	-	-
Instrumentos de patrimonio	-	-	9.965	9.965	89.959	89.959	-	-	-	-
Derivados	-	-	-	-	-	-	-	-	-	-
	-	-	10.198	10.198	135.019	135.019	631.627	567.794	-	-
Nivel 2:										
Entidades de crédito	-	-	-	-	-	-	-	-	-	-
Cientela	-	-	-	-	-	-	-	-	-	-
Derivados	62	62	-	-	-	-	-	-	-	-
Valores representativos de deuda	-	-	98	98	3.203	3.203	3.561	3.384	-	-
	62	62	98	98	3.203	3.203	3.561	3.384	-	-
Nivel 3:										
Instrumentos de patrimonio	-	-	-	-	-	-	-	-	-	-
Préstamos y anticipos	-	-	-	-	-	-	484.982	508.824	-	-
Valores representativos de deuda	-	-	-	-	-	-	-	-	-	-
	-	-	-	-	-	-	484.982	508.824	-	-
	62	62	10.296	10.296	138.222	138.222	1.120.170	1.080.002	-	-

CAJA DE AHORROS Y MONTE DE PIEDAD DE ONTINYENT

Memoria de las Cuentas Anuales

Pasivos financieros – valor razonable al 31 de diciembre de 2023

	Miles de Euros					
	Pasivos financieros mantenidos para negociar (Nota 6)		Pasivos financieros a coste amortizado (Nota 16)		Derivados – contabilidad de coberturas (Nota 10)	
	Valor en libros	Valor razonable	Valor en libros	Valor razonable	Valor en libros	Valor razonable
Nivel 2:						
Depósitos de bancos centrales	-	-	-	-	-	-
Depósitos de entidades de crédito	-	-	-	-	-	-
Depósitos de la clientela	-	-	-	-	-	-
Otros pasivos financieros	-	-	-	-	-	-
Derivados mantenidos para negociar	5	5	-	-	-	-
	5	5	-	-	-	-
Nivel 3:						
Depósitos de bancos centrales	-	-	10.414	10.398	-	-
Depósitos de entidades de crédito	-	-	203.708	203.720	-	-
Depósitos de la clientela	-	-	1.036.242	963.626	-	-
Derivados mantenidos para negociar	-	-	-	-	-	-
Otros pasivos financieros	-	-	7.335	7.335	-	-
	-	-	1.257.699	1.185.079	-	-
Total	5	5	1.257.699	1.185.079	-	-

Pasivos financieros – valor razonable al 31 de diciembre de 2022

	Miles de Euros					
	Pasivos financieros mantenidos para negociar (Nota 6)		Pasivos financieros a coste amortizado (Nota 16)		Derivados – contabilidad de coberturas (Nota 10)	
	Valor en libros	Valor razonable	Valor en libros	Valor razonable	Valor en libros	Valor razonable
Nivel 2:						
Depósitos de bancos centrales	-	-	-	-	-	-
Depósitos de entidades de crédito	-	-	-	-	-	-
Depósitos de la clientela	-	-	-	-	-	-
Otros pasivos financieros	-	-	-	-	-	-
Derivados mantenidos para negociar	55	55	-	-	-	-
	55	55	-	-	-	-
Nivel 3:						
Depósitos de bancos centrales	-	-	110.181	109.292	-	-
Depósitos de entidades de crédito	-	-	142.511	142.509	-	-
Depósitos de la clientela	-	-	976.317	881.554	-	-
Derivados mantenidos para negociar	-	-	-	-	-	-
Otros pasivos financieros	-	-	6.488	6.488	-	-
	-	-	1.235.497	1.139.843	-	-
Total	55	55	1.235.497	1.139.843	-	-

A efectos de lo dispuesto en los párrafos anteriores, se considera que un input es significativo cuando es importante en la determinación del valor razonable en su conjunto.

El nivel de jerarquía de valor razonable antes indicado (nivel 1, 2 y 3) dentro del cual se incluye la valoración de cada uno de los instrumentos financieros de la Caja, se determina sobre la base de la variable de nivel más baja que sea relevante para la estimación de su valor razonable.

Durante los ejercicios 2023 y 2022, no se han producido traspasos significativos entre los distintos niveles de jerarquía.

21.2 Valor razonable de los activos tangibles

Al 31 de diciembre de 2023 y 2022, el valor razonable de los activos materiales no difiere significativamente del valor registrado en el balance a dichas fechas.

CAJA DE AHORROS Y MONTE DE PIEDAD DE ONTINYENT

Memoria de las Cuentas Anuales

El valor razonable del inmovilizado material se ha estimado de la siguiente manera:

- Para aquellos activos de los que no se dispone de una tasación actualizada realizada por un tasador autorizado por Banco de España, el valor razonable se ha obtenido a partir de estimaciones realizadas internamente, tomando en consideración los datos del mercado hipotecario relativos a la evolución del precio de los activos materiales de similares características a los de la Entidad.
- Para los activos de los que se dispone de tasación actualizada realizada por tasador autorizado por Banco de España, se ha tomado como valor razonable su valor obtenido de dicha tasación realizada atendiendo a lo dispuesto en la OM/805/2003.

22. EXPOSICIÓN AL RIESGO DE CRÉDITO

22.1 Objetivos, políticas y procesos de gestión del riesgo de crédito y planificación del capital

El Riesgo de Crédito se define como aquel que afecta o puede afectar a los resultados o al capital, como resultado del incumplimiento, por parte de un acreditado, de los compromisos recogidos en cualquier contrato, o que éste no pudiera actuar según lo convenido.

Para la correcta gestión del riesgo de crédito, la Caja tiene establecidos unos procedimientos cuyos principales elementos se describen a continuación:

Análisis del Riesgo de Crédito

En la Entidad el proceso de evaluación de la calidad crediticia de las contrapartidas y el de asignación de límites está estrechamente ligado. Así la Caja asigna una calificación interna a las distintas contrapartidas con las que se desea trabajar. Esta calificación interna constituye, cuando se establece, un importe máximo de riesgo a asumir con cada contraparte. También constituye la base para la admisión y seguimiento del riesgo.

La calificación es el resultado del análisis de diversos factores cuantitativos y cualitativos, que son valorados de forma independiente y reciben una ponderación específica para el cálculo de la calificación final. El resultado es una valoración independiente de los analistas de la Caja que aglutina la percepción de la calidad crediticia de las entidades con las que se quiere operar.

Seguimiento y Control del Riesgo de Crédito

El seguimiento del riesgo de crédito se efectúa mediante una gestión activa de las carteras. El objetivo fundamental consiste en detectar, con antelación suficiente, aquellas contrapartidas que pudieran registrar algún deterioro en su calidad crediticia. El seguimiento sistemático permite clasificar toda la cartera en contrapartidas de Riesgo Normal y Contrapartidas en Vigilancia Especial.

Al igual que en el proceso de análisis, los ratings son un elemento más del proceso de seguimiento del riesgo, además del país y tipo de negocio, entre otras variables.

Adicionalmente y como parte del seguimiento de los riesgos de crédito y en colaboración con la Asesoría Jurídica se gestiona de manera activa y se efectúa el seguimiento de la adecuación de la documentación contractual que sustenta la operativa.

El proceso de control lo conforma toda la actividad relacionada con la verificación permanente del cumplimiento de todos los límites de riesgo de crédito, contraparte y liquidación establecidos, la gestión y reporting de excedidos, así como el mantenimiento y actualización de las parametrizaciones de los productos, clientes, países, grupos económicos, ratings, contratos de compensación contractual y garantías financieras, en las herramientas de control.

Estructura de límites de riesgos

La estructura general de límites en la Caja está dividida en dos grandes grupos. Por un lado se encuentran los límites otorgados a una contrapartida de forma individual. Por otro lado, se encuentran una serie de límites asociados a determinadas actividades: los límites operativos para la renta fija y para la actividad de renta variable, entre otros.

Metodología de medición del riesgo de crédito

La metodología aplicada para el cálculo de la exposición por riesgo de crédito es la estándar prevista en la regulación vigente. Además, para los productos sujetos a riesgo de contrapartida la Entidad aplica el método de valoración de la posición a precios de mercado de las distintas operaciones, a la que se le añade unos Add-on's o coeficientes que, aplicados sobre el nocional, incorporan a la medición el riesgo potencial de cada operación hasta el vencimiento.

Las herramientas de gestión proporcionan información sobre el consumo de límites para cada contrapartida y grupo económico, permitiendo realizar un seguimiento continuado de cualquier modificación y/o excedido en los límites.

La existencia de garantías y colaterales son considerados a efectos de un menor consumo del riesgo de crédito en las operaciones amparadas por los mismos, también de acuerdo con los criterios establecidos en la regulación vigente.

Riesgo de concentración

El riesgo de concentración, dentro del ámbito del riesgo de crédito, constituye un elemento esencial de gestión. Se efectúa un seguimiento periódico del grado de concentración del riesgo de crédito bajo diferentes clasificaciones relevantes: países, ratings, sectores, grupos económicos, garantías, etc.

Para la gestión del riesgo de concentración, la Caja aplica unos criterios prudentes, de manera que permite gestionar los límites disponibles con suficiente holgura respecto de los límites legales de concentración establecidos.

Al 31 de diciembre de 2023 y 2022, la Caja no mantiene posiciones que superan el umbral de grandes riesgos.

Al 31 de diciembre de 2023, en cuanto a la distribución geográfica, la mayor exposición se sitúa en España (66,67%), seguida por el resto de países de la Unión Europea (28,22%), ascendiendo la exposición con el resto de países del mundo al 5,11%. Al 31 de diciembre de 2022, en cuanto a la distribución geográfica, la mayor exposición se sitúa en España (66,93%), seguida por el resto de países de la Unión Europea (27,54%), ascendiendo la exposición con el resto de países del mundo al 5,54%.

En la Nota 26 se presenta información sobre el riesgo de concentración geográfica de la Caja al 31 de diciembre de 2023 y 2022.

En cuanto al nivel de concentración sectorial, es consecuencia de la especialización de la Caja en la realización de toda clase de actividades, operaciones y servicios propios del negocio de banca en general o relacionados directa o indirectamente con ésta. Así, los riesgos en el sector financiero representan en torno al 39,20% de la exposición total al 31 de diciembre de 2023 (38,54% al 31 de diciembre de 2022) (excluyendo la exposición con administraciones públicas), si bien en la valoración de este grado de concentración sectorial, debe considerarse que la exposición se mantiene en un segmento altamente regulado y supervisado.



CAJA DE AHORROS Y MONTE DE PIEDAD DE ONTINYENT

Memoria de las Cuentas Anuales

Planificación de capital

Para la Entidad es primordial establecer una planificación de capital que garantice su solvencia a largo plazo de forma que no se comprometa su modelo de negocio.

Para ello y siguiendo las directrices establecidas por el Banco de España a través de la Guía PAC y PAL, la Entidad ha establecido una planificación de capital que contempla los siguientes aspectos:

- Plan del negocio para el periodo contemplado (mínimo de tres años).
- Adecuación del perfil de riesgo perseguido a las políticas emanadas del Consejo de Administración.
- Elaboración de diversos escenarios de estrés (liquidez, morosidad, etc.)

22.2 Nivel máximo de exposición al riesgo de crédito

Los cuadros siguientes muestran el nivel máximo de exposición al riesgo de crédito asumido por la Caja al 31 de diciembre de 2023 y 2022 para cada clase y categoría de instrumento financiero, sin deducir del mismo las garantías reales u otras garantías recibidas por la Caja para asegurar el cumplimiento de los deudores:

31 de diciembre de 2023:

Miles de Euros						
Activo						
Activos financieros mantenidos para negociar (Nota 6) (1)	Activos financieros no destinados a negociación valorados obligatoriamente a valor razonable con cambios en resultados (Nota 7) (1)	Activos financieros a valor razonable con cambios en otro resultado global (Nota 8) (1)	Activos financieros a coste amortizado (Nota 9) (2)	Derivados-contabilidad de coberturas (Nota 10) (1)	Exposiciones fuera de balance	Total
1. Instrumentos de deuda						
1.1 Préstamos y créditos a entidades de crédito	-	-	1.203	-	-	1.203
1.2 Valores representativos de deuda	-	160	650.687	-	-	698.987
1.3 Préstamos y créditos a la clientela	-	-	509.212	-	-	509.212
Total instrumentos de deuda	-	160	48.140	1.161.102	-	1.209.402
2. Derivados	7	-	-	-	-	7
3. Compromisos préstamos concedidos	-	-	-	-	22.524	22.524
4. Garantías financieras concedidas	-	-	-	-	472	472
5. Otros compromisos	-	-	-	-	26.537	26.537
Total saldo contable	7	160	48.140	1.161.102	-	1.258.942

- (1) Como exposición máxima al riesgo de crédito de estos instrumentos incluidos en el cuadro anterior se ha tomado su valor razonable al 31 de diciembre de 2023.
 (2) Como exposición máxima al riesgo de crédito de estos instrumentos incluidos en el cuadro anterior se ha tomado su valor en libros sin considerar las pérdidas por deterioro y otros ajustes por valoración.

CAJA DE AHORROS Y MONTE DE PIEDAD DE ONTINYENT

Memoria de las Cuentas Anuales

31 de diciembre de 2022:

Miles de Euros							
Activo							
	Activos financieros mantenidos para negociar (Nota 6) (1)	Activos financieros no destinados a negociación valorados obligatoriamente a valor razonable con cambios en resultados (Nota 7) (1)	Activos financieros a valor razonable con cambios en otro resultado global (Nota 8) (1)	Activos financieros a coste amortizado (Nota 9) (2)	Derivados-contabilidad de coberturas (Nota 10) (1)	Exposiciones fuera de balance	Total
1. Instrumentos de deuda							
1.1 Préstamos y créditos a entidades de crédito	-	-	-	4.940	-	-	4.940
1.2 Valores representativos de deuda	-	331	48.263	635.188	-	-	683.782
1.3 Préstamos y créditos a la clientela	-	-	-	484.042	-	-	484.042
Total Instrumentos de deuda	-	331	48.263	1.124.170	-	-	1.172.784
2. Derivados	62	-	-	-	-	-	62
3. Compromisos préstamos concedidos	-	-	-	-	-	28.446	28.446
4. Garantías financieras concedidas	-	-	-	-	-	606	606
5. Otros compromisos	-	-	-	-	-	28.469	28.469
Total saldo contable	62	331	48.263	1.124.170	-	57.521	1.230.347

- (1) Como exposición máxima al riesgo de crédito de estos instrumentos incluidos en el cuadro anterior se ha tomado su valor razonable al 31 de diciembre de 2022.
 (2) Como exposición máxima al riesgo de crédito de estos instrumentos incluidos en el cuadro anterior se ha tomado su valor en libros sin considerar las pérdidas por deterioro y otros ajustes por valoración.

Los riesgos contingentes se presentan por el importe máximo garantizado por la Caja. Con carácter general, se estima que la mayoría de estos saldos llegarán a su vencimiento sin suponer una necesidad real de financiación por parte de la Caja. Adicionalmente, deben considerarse las garantías con las que cuentan estas operaciones (véase Nota 22.3 siguiente). Los saldos correspondientes a compromisos contingentes (disponibles) se presentan por el importe máximo del que puede disponer la contraparte.

22.3 Garantías reales recibidas y otras mejoras crediticias

La política general en relación con la formalización de las operaciones de productos financieros derivados y operaciones de repo, simultáneas y préstamo de valores, es la de suscribir contratos de compensación contractual elaborados por asociaciones nacionales o internacionales. Estos contratos permiten, en el supuesto de incumplimiento de la contrapartida, vencer anticipadamente las operaciones amparadas en el mismo y compensarlas, de modo que las partes sólo podrán exigirse el saldo neto del producto de la liquidación de dichas operaciones.

Para las operaciones de productos financieros derivados se formalizan los Contratos Marco de Operaciones Financieras (CMOF), sometido a legislación española, dependiendo de la contrapartida.

En el caso de las operaciones de repo y simultánea, se suscriben los modelos Global Master Repurchase Agreement (GMRA) En este tipo de contratos de compensación contractual, su clausulado incorpora la regulación de las garantías financieras o "márgenes" de las operaciones.

CAJA DE AHORROS Y MONTE DE PIEDAD DE ONTINYENT

Memoria de las Cuentas Anuales

A continuación, se presenta el detalle, para cada clase de instrumento financiero, del importe máximo de riesgo de crédito, sin incluir pérdidas por deterioro contabilizadas, al que se encuentra expuesto la Caja sobre los que existen garantías reales u otras mejoras crediticias adicionales a la propia garantía personal del deudor, al 31 de diciembre de 2023 y 2022:

Miles de euros	2023	2022
Crédito a la clientela (1)-		
Con garantía hipotecaria	304.903	292.385
Con otras garantías reales-		
Dinerario	365	513
Valores	105	121
Otras	-	-
Avalados por entidades clasificadas como sin riesgo apreciable	83.086	71.969
Total crédito a la clientela – neto	501.931	480.042
% exposición con garantías reales	77,39%	76,03%
Riesgos contingentes con garantía real-		
Con garantía hipotecaria	-	-
Dinerario	1.661	1.348
Valores	-	120
Avalados por entidades clasificadas como sin riesgo apreciable	879	779
Total riesgos contingentes (Nota 41.2 y 41.3)	8.890	12.361
% exposición con garantías reales	28,57%	18,18%

(1) Los saldos mostrados en el detalle de crédito a la clientela del cuadro anterior incluyen créditos que en la Nota 9 se muestran recogidos como activos dudosos y, adicionalmente, sólo aquellas operaciones con garantía real suficiente.

22.4 Calidad crediticia de los activos financieros

Calidad crediticia de la cartera de Activos financieros a coste amortizado

A continuación, se presenta un detalle de los activos financieros a coste amortizado, en función de su clasificación de riesgo de crédito, diferenciando su valor bruto, de las pérdidas por deterioro asociadas, al 31 de diciembre de 2023 y 2022:

(Miles de euros)	31/12/2023	31/12/2022
Importe bruto		
Fase 1 – Riesgo normal	1.139.183	1.111.258
Fase 2 – Riesgo normal en vigilancia especial	10.205	9.615
Fase 3 – Riesgo dudoso	14.546	13.269
	1.163.934	1.134.142
Correcciones de valor por deterioro		
Fase 1 – Riesgo normal	(5.712)	(7.138)
Fase 2 – Riesgo normal en vigilancia especial	(1.857)	(1.722)
Fase 3 – Riesgo dudoso	(5.920)	(5.112)
	(13.489)	(13.972)
Valor neto contable		
Fase 1 – Riesgo normal	1.133.471	1.104.120
Fase 2 – Riesgo normal en vigilancia especial	8.348	7.893
Fase 3 – Riesgo dudoso	8.626	8.157
	1.150.445	1.120.170

Al 31 de diciembre de 2023, la Caja ha registrado como activos normales en vigilancia especial 10.205 miles de euros (9.615 miles de euros en 2022), sobre los que existía una provisión de 1.857 miles de euros (1.722 miles de euros en 2022).

CAJA DE AHORROS Y MONTE DE PIEDAD DE ONTINYENT

Memoria de las Cuentas Anuales

A continuación, se presenta un detalle de los activos financieros a coste amortizado de préstamos y anticipos a la clientela, en función de su clasificación de riesgo de crédito, diferenciando su valor bruto, de las pérdidas por deterioro asociadas, al 31 de diciembre de 2023 y 2022:

(Miles de euros)	31/12/2023	31/12/2022
Importe bruto		
Fase 1 – Riesgo normal	490.606	474.668
Fase 2 – Riesgo normal en vigilancia especial	8.573	8.287
Fase 3 – Riesgo dudoso	14.068	12.791
	513.247	495.746
Correcciones de valor por deterioro		
Fase 1 – Riesgo normal	(4.054)	(5.385)
Fase 2 – Riesgo normal en vigilancia especial	(617)	(745)
Fase 3 – Riesgo dudoso	(5.442)	(4.634)
	(10.113)	(10.764)
Valor neto contable		
Fase 1 – Riesgo normal	486.552	469.283
Fase 2 – Riesgo normal en vigilancia especial	7.956	7.542
Fase 3 – Riesgo dudoso	8.626	8.157
	503.134	484.982

Adicionalmente, se muestra a continuación el movimiento de los activos financieros a coste amortizado por su importe, bruto de correcciones por pérdidas por deterioro, durante el ejercicio 2023, conforme a la clasificación de las operaciones en función del riesgo de crédito por insolvencia:

2023

(Miles de euros)	Normal	Vigilancia especial	Dudosos	Total
Saldos al 1 de enero de 2023	1.111.258	9.615	13.269	1.134.142
Variaciones por originación y adquisición, bajas y variación de riesgo de crédito (neto)	27.925	590	2.453	30.968
Utilización de fondos para activos amortizados	-	-	(1.114)	(1.114)
Traspaso a activos no corrientes en venta y otros movimientos	-	-	(62)	(62)
Saldo al 31 de diciembre de 2023	1.139.183	10.205	14.546	1.163.934
Del que identificados individualmente	-	-	-	-
Del que identificados colectivamente	1.139.183	10.205	14.546	1.163.934
Saldo al 31 de diciembre de 2023	1.139.183	10.205	14.546	1.163.934

2022

(Miles de euros)	Normal	Vigilancia especial	Dudosos	Total
Saldos al 1 de enero de 2022	698.900	26.174	18.069	743.143
Variaciones por originación y adquisición, bajas y variación de riesgo de crédito (neto)	215.501	(16.559)	670	199.612
Utilización de fondos para activos amortizados	-	-	(3.816)	(3.816)
Traspaso a activos no corrientes en venta y otros movimientos	-	-	(1.654)	(1.654)
Otros movimientos	196.857	-	-	196.857
Saldo al 31 de diciembre de 2022	1.111.258	9.615	13.269	1.134.142
Del que identificados individualmente	-	-	-	-
Del que identificados colectivamente	1.111.258	9.615	13.269	1.134.142
Saldo al 31 de diciembre de 2022	1.111.258	9.615	13.269	1.134.142

CAJA DE AHORROS Y MONTE DE PIEDAD DE ONTINYENT

Memoria de las Cuentas Anuales

22.4.1. Análisis de la exposición al riesgo de crédito atendiendo a calificaciones crediticias

A 31 de diciembre de 2023 un 56,97% de la exposición cuenta con una calificación crediticia otorgada por alguna de las agencias de calificación crediticia reconocidas por el Banco de España (56,75% al 31 de diciembre de 2022). La distribución por niveles de rating de la exposición calificada es como sigue:

Nivel	Calificación (*)	Porcentaje	
		2023	2022
1	AAA-AA	16,39	16,14
2	A	40,08	39,40
3	BBB	41,00	41,37
4	BB	2,12	2,80
5	B	0,28	0,06
6	CCC y menor	0,12	0,23
Total		100	100

(*) Para clasificar las exposiciones se ha considerado el criterio previsto en la regulación de solvencia vigente considerando las calificaciones otorgadas por las agencias utilizadas en la gestión de riesgos de la Caja: Fitch, Moody's, S&P, DRBS y otras agencias aceptadas por ESMA.

Esta distribución de exposición calificada excluye las posiciones en deuda pública y deuda avalada, deuda de administraciones regionales y de otros organismos públicos, y la correspondiente a entidades de contrapartida central, todas ellas exentas a efectos de los límites a los grandes riesgos.

22.4.2. Clasificación de la exposición al riesgo de crédito por contrapartes

A continuación, se presenta el nivel de exposición máxima al riesgo de crédito (sin incluir pérdidas por deterioro contabilizadas y otros ajustes por valoración) clasificado en función de las contrapartes de las operaciones al 31 de diciembre de 2023 y 2022 de aquellas exposiciones al riesgo de crédito que, a dicha fecha, no se encontraban ni vencidas ni deterioradas:

Al 31 de diciembre del 2023

Miles de euros	Adminis- traciones Públicas	Entidades de crédito	Otras entidades	Otros sectores	Total
1. Préstamos y anticipos a cobrar-					
1.1 Préstamos y anticipos a entidades de crédito					
• Adquisición temporal de activos	-	-	-	-	-
• Depósitos a plazo	-	1.044	-	-	1.044
• Depósitos garantía de préstamos de valores	-	-	-	-	-
• Otros conceptos	-	159	-	-	159
1.2 Valores representativos de deuda	245.147	162.023	95.991	147.526	650.687
1.3 Préstamos y anticipos a la clientela					
• Adquisición temporal de activos	-	-	-	-	-
• Depósitos garantía préstamo de valores	-	-	-	-	-
• Otros préstamos y créditos	41.364	-	350	142.974	184.688
• Deudores con garantía hipotecaria	-	-	-	323.498	323.498
• Otros activos	24	-	-	1.002	1.026
2. Activos financieros a valor razonable con cambios en otro resultado global					
2.1 Valores representativos de deuda	5.166	32.025	9.296	1.653	48.140
Total Instrumentos de deuda	291.701	196.251	105.637	616.653	1.209.242
2. Otras exposiciones -					
Derivados	-	1	-	6	7
Garantías concedidas y otros compromisos y riesgos contingentes concedidos	385	15	20	22.576	22.996
Otros compromisos y riesgos contingentes concedidos	139	853	-	25.545	26.537
Total otras exposiciones	524	869	20	48.127	49.540
Total	292.225	196.120	105.657	664.780	1.258.782

CAJA DE AHORROS Y MONTE DE PIEDAD DE ONTINYENT

Memoria de las Cuentas Anuales

Al 31 de diciembre del 2022

Miles de euros	Adminis- traciones Públicas	Entidades de crédito	Otras entidades	Otros sectores	Total
1. Préstamos y anticipos a cobrar-					
1.1 Préstamos y anticipos a entidades de crédito					
• Adquisición temporal de activos	-	-	-	-	-
• Depósitos a plazo	-	896	-	-	896
• Depósitos garantía de préstamos de valores	-	-	-	-	-
• Otros conceptos	-	4,044	-	-	4,044
1.2 Valores representativos de deuda	226.817	154.917	101.018	155.644	638.396
1.3 Préstamos y anticipos a la clientela					
• Adquisición temporal de activos	-	-	-	-	-
• Depósitos garantía préstamo de valores	-	-	-	-	-
• Otros préstamos y créditos	39.752	-	-	136.872	176.624
• Deudores con garantía hipotecaria	-	-	-	311.312	311.312
• Otros activos	32	-	-	1.178	1.210
2. Activos financieros a valor razonable con cambios en otro resultado global					
2.1 Valores representativos de deuda	10.951	27.676	7.298	2.338	48.263
Total instrumentos de deuda	277.562	187.533	108.316	607.344	1.180.745
2. Otras exposiciones -					
Derivados	-	-	-	62	62
Garantías concedidas y otros compromisos y riesgos contingentes concedidos	10.367	13	-	18.672	29.052
Otros compromisos y riesgos contingentes concedidos	139	753	-	27.577	28.469
Total otras exposiciones	10.506	766	-	46.311	57.583
Total	288.058	188.299	108.316	653.655	1.238.328

Asimismo, tal y como establece la normativa aplicable, se presenta a continuación la distribución del préstamos y crédito a la clientela por contraparte (valor en libros), junto a determinada información sobre sus garantías a 31 de diciembre de 2023 y 2022:

Al 31 de diciembre de 2023

	Miles de euros							
	TOTAL	De los cuales: garantía inmobiliaria (1)	De los cuales: resto de garantías reales (1)	Préstamos con garantía real. Importe en libros sobre importe de la última tasación disponible (Loan to value)				
				Inferior o Igual al 40%	Superior al 40% e Inferior o Igual al 60%	Superior al 60% e Inferior o Igual al 80%	Superior al 80% e Inferior o Igual al 100%	Superior al 100%
Administraciones Públicas	41.364	-	-	-	-	-	-	-
Otras sociedades financieras y empresarios individuales (actividad empresarial financiera)	469	-	-	-	-	-	-	-
Sociedades no financieras y empresarios individuales (actividad empresarial no financiera)	131.682	41.866	1.830	10.062	12.957	12.252	3.176	5.249
Construcción y promoción inmobiliario	6.515	4.077	12	589	1.033	2.409	-	58
Construcción de obra civil	-	-	-	-	-	-	-	-
Resto de finalidades	125.167	37.789	1.818	9.473	11.924	9.843	3.176	5.191
Grandes empresas	8.458	122	-	122	-	-	-	-
Pymes y empresarios individuales	116.709	37.667	1.818	9.351	11.924	9.843	3.176	5.191
Resto de hogares	327.390	279.682	238	74.414	76.872	109.418	12.961	6.255
Viviendas	276.071	258.122	116	65.589	71.202	105.582	12.561	3.304
Consumo	10.530	142	57	39	68	52	-	40
Otros fines	40.789	21.418	65	8.786	5.602	3.784	400	2.911
Otros activos financieros	1.026	-	-	-	-	-	-	-
Total	501.931	321.548	2.068	84.476	89.829	121.670	16.137	11.504
<i>"pro-memoria"</i>								
Operaciones de refinanciación, refinanciadas y reestructuradas	3.658	3.376	32	681	1.072	1.128	223	304

(1) Los importes mostrados en el cuadro anterior recogen aquellas operaciones con garantía real, aunque la misma sea insuficiente.

CAJA DE AHORROS Y MONTE DE PIEDAD DE ONTINYENT

Memoria de las Cuentas Anuales

Al 31 de diciembre de 2022

	Miles de euros							
	TOTAL	De los cuales: garantía inmobiliaria (1)	De los cuales: resto de garantías reales (1)	Préstamos con garantía real. Importe en libros sobre importe de la última tasación disponible (Loan to value)				
				Inferior o igual al 40%	Superior al 40% e inferior o igual al 60%	Superior al 60% e inferior o igual al 80%	Superior al 80% e inferior o igual al 100%	Superior al 100%
Administraciones Públicas	39.751	-	-	-	-	-	-	-
Otras sociedades financieras y empresarios individuales (actividad empresarial financiera)	175	28	-	28	-	-	-	-
Sociedades no financieras y empresarios individuales (actividad empresarial no financiera)	131.268	44.185	1.829	10.572	15.045	10.182	3.531	6.684
Construcción y promoción inmobiliario	7.880	6.519	19	726	4.564	-	-	1.248
Construcción de obra civil	-	-	-	-	-	-	-	-
Resto de finalidades	123.388	37.666	1.810	9.846	10.481	10.182	3.531	5.436
Grandes empresas	12.395	1.139	-	195	-	944	-	-
Pymes y empresarios individuales	110.993	36.527	1.810	9.651	10.481	9.238	3.531	5.436
Resto de hogares	307.638	264.253	412	77.545	75.298	92.532	12.721	6.569
Viviendas	257.531	239.438	203	67.415	69.151	80.300	11.977	2.760
Consumo	20.146	161	90	40	75	50	2	84
Otros fines	29.961	24.654	119	10.090	6.072	4.144	742	3.725
Otros activos financieros	1.210	-	-	-	-	-	-	-
Total	480.042	308.466	2.241	88.145	90.343	102.714	16.252	13.253
pro-memoria								
Operaciones de refinanciación, refinanciadas y reestructuradas	4.192	3.747	36	629	1.230	1.113	316	495

(2) Los importes mostrados en el cuadro anterior recogen aquellas operaciones con garantía real, aunque la misma sea insuficiente.

El detalle de los activos financieros renegociados al 31 de diciembre de 2023 y 2022 es el siguiente:

Al 31 de diciembre de 2023

Miles de euros	TOTAL	Del que dudosos
Importe bruto		
Préstamos y anticipos	7.327	5.982
Sociedades no financieras	1.495	1.271
De los cuales: pequeñas y medianas empresas	1.495	1.271
De los cuales: garantizados por bienes inmuebles comerciales	1.102	945
Hogares	5.832	4.711
De los cuales: préstamos garantizados por bienes inmuebles residenciales	4.785	4.074
De los cuales: crédito al consumo	54	4
Total exposiciones reestructuradas y refinanciadas	7.327	5.982
Total deterioro de valor acumulado	(3.667)	(3.625)
Total (neto)	3.660	2.357

Al 31 de diciembre de 2022

Miles de euros	TOTAL	Del que dudosos
Importe bruto		
Préstamos y anticipos	7.637	6.062
Sociedades no financieras	1.976	1.628
De los cuales: pequeñas y medianas empresas	1.976	1.628
De los cuales: garantizados por bienes inmuebles comerciales	1.460	1.289
Hogares	5.661	4.434
De los cuales: préstamos garantizados por bienes inmuebles residenciales	4.840	3.968
De los cuales: crédito al consumo	53	6
Total exposiciones reestructuradas y refinanciadas	7.637	6.062
Total deterioro de valor acumulado	(3.445)	(3.368)
Total (neto)	4.192	2.694

CAJA DE AHORROS Y MONTE DE PIEDAD DE ONTINYENT

Memoria de las Cuentas Anuales

22.5 Información sobre tasas de morosidad

Dadas las actividades a las que se dedica la Caja y el perfil de riesgo que éste asume, la tasa de morosidad en la que incurre, medida como el porcentaje que representan los activos dudosos sobre el total de riesgo crediticio al 31 de diciembre de 2023 es del 1,12% (1,03% a 31 de diciembre de 2022).

Adicionalmente, la tasa de morosidad en la que incurre la Caja, medida como el porcentaje que representan los activos dudosos sobre el total de la cartera de préstamos y anticipos al 31 de diciembre de 2023 es del 2,75% (2,62% al 31 de diciembre de 2022).

22.6 Activos financieros renegociados

Durante el ejercicio 2023 se han renegociado en sus condiciones activos financieros deteriorados por importe de 1.197 miles de euros (1.790 miles de euros durante el ejercicio 2022). En este sentido, el valor de tasación de las garantías hipotecarias aportadas, según las últimas tasaciones disponibles, actualizadas según el modelo interno de la Entidad, en determinados casos, asciende a 2.036 miles de euros (3.348 miles de euros durante el ejercicio 2022). En dichos importes no se recogen renegociaciones de activos financieros que no se encontraban deteriorados en el momento de realización de las mismas.

El detalle a 31 de diciembre de 2023 es como sigue:

	TOTAL							Del cual: Dudosos						
	Sin garantía real		Con garantía real			Deterioro de valor acumulado o pérdidas acumuladas en el valor razonable debidas al riesgo de crédito	Sin garantía real		Con garantía real			Deterioro de valor acumulado o pérdidas acumuladas en el valor razonable debidas al riesgo de crédito		
	Número de operaciones	Importe en libros bruto	Importe en libros bruto	Garantía Inmobiliaria	Resto de garantías reales		Número de operaciones	Importe en libros bruto	Número de operaciones	Importe en libros bruto	Garantía Inmobiliaria		Resto de garantías reales	
Entidades de crédito	-	-	-	-	-	-	-	-	-	-	-	-	-	
Administraciones Públicas	-	-	-	-	-	-	-	-	-	-	-	-	-	
Otras sociedades financieras y empresarios individuales (actividad empresarial financiera)	-	-	-	-	-	-	-	-	-	-	-	-	-	
Sociedades no financieras y empresarios individuales (actividad empresarial no financiera)	15	356	17	1.911	1.763	(941)	11	255	13	1.641	1.509	(910)		
De las cuales: financiación a la construcción y promoción inmobiliaria (Incluido suelo)	-	-	1	73	58	(15)	-	-	-	-	-	-		
Resto de hogares	24	222	71	4.838	4.450	(2.726)	14	135	55	3.901	3.546	(2.712)		
Total	39	578	88	6.749	6.213	(3.667)	25	390	68	5.542	5.055	(3.622)		

CAJA DE AHORROS Y MONTE DE PIEDAD DE ONTINYENT

Memoria de las Cuentas Anuales

El detalle a 31 de diciembre de 2022 es como sigue:

	TOTAL							Del cual: Dudosos							
	Sin garantía real			Con garantía real				Deterioro de valor acumulado o pérdidas acumuladas en el valor razonable debidas al riesgo de crédito	Sin garantía real			Con garantía real			
	Número de operaciones	Importe en libros bruto	Número de operaciones	Importe en libros bruto	Garantía inmobiliaria	Resto de garantías reales	Importe máximo de la garantía real que puede considerarse		Número de operaciones	Importe en libros bruto	Número de operaciones	Importe en libros bruto	Garantía inmobiliaria	Resto de garantías reales	Importe máximo de la garantía real que puede considerarse
Entidades de crédito	-	-	-	-	-	-	-	-	-	-	-	-	-	-	
Administraciones Públicas	-	-	-	-	-	-	-	-	-	-	-	-	-	-	
Otras sociedades financieras y empresarios individuales (actividad empresarial financiera)	-	-	-	-	-	-	-	-	-	-	-	-	-	-	
Sociedades no financieras y empresarios individuales (actividad empresarial no financiera)	14	431	19	2.141	1.885	-	(1.112)	9	213	14	1.811	1.570	-	(1.091)	
De las cuales: financiación a la construcción y promoción inmobiliaria (incluido suelo)	-	-	1	73	58	-	(15)	-	-	-	-	-	-	-	
Resto de hogares	31	258	71	4.808	4.351	-	(2.334)	23	204	51	3.334	3.040	-	(2.221)	
Total	45	689	90	6.949	6.236	-	(3.446)	32	417	65	5.145	4.610	-	(3.312)	

22.7 Exposiciones no dudosas y dudosas

A continuación, se presenta el detalle de los préstamos y anticipos no dudosos y dudosos, clasificado por su antigüedad en balance, junto con el deterioro acumulado, al 31 de diciembre de 2023 y 2022:

Ejercicio 2023

Préstamos y anticipos	Miles de euros										
	No dudosas			Dudosas							Total
	Importe en libros bruto	No vencidas o vencidas ≤ 30 días	Vencidas > 30 días ≤ 90 días	Importe en libros bruto	Pago improbable no vencidas o vencidas ≤ 90 días	Vencidas > 90 días ≤ 180 días	Vencidas > 180 días ≤ 1 año	Vencidas > 1 año ≤ 5 años	Vencidas > 5 años		
Importe en libros											
Administraciones Públicas	41.388	41.388	-	-	-	-	-	-	-	41.388	
Otras sociedades financieras	349	349	-	-	-	-	-	-	-	349	
Sociedades no financieras	114.470	114.346	124	6.981	2.253	357	351	3.473	547	121.451	
Hogares	337.094	336.118	976	11.762	5.236	647	1.203	2.712	1.937	348.856	
	493.301	492.201	1.100	18.743	7.489	1.031	1.554	6.185	2.484	512.044	
Deterioro de valor acumulado											
Administraciones Públicas	-	-	-	-	-	-	-	-	-	-	
Otras sociedades financieras	(7)	(7)	-	-	-	-	-	-	-	(7)	
Sociedades no financieras	(3.339)	(3.339)	(1.279)	(119)	(54)	(136)	(424)	(546)	(4.618)	(4.618)	
Hogares	(1.249)	(1.249)	(4.239)	(342)	(174)	(234)	(1.552)	(1.937)	(5.488)	(10.113)	
	(4.595)	(4.595)	(5.518)	(461)	(228)	(370)	(1.976)	(2.483)	(10.113)	501.931	

(*) Incluye el deterioro de valor por riesgo normal y en vigilancia especial por importe de 4.052 miles de euros y 543 miles de euros, respectivamente.

CAJA DE AHORROS Y MONTE DE PIEDAD DE ONTINYENT

Memoria de las Cuentas Anuales

Ejercicio 2022

Préstamos y anticipos	Miles de euros									Total
	No dudosas			Dudosas						
	Importe en libros bruto	No vencidas o vencidas ≤ 30 días	Vencidas > 30 días ≤ 90 días	Importe en libros bruto	Pago improbable no vencidas o vencidas ≤ 90 días	Vencidas > 90 días ≤ 180 días	Vencidas > 180 días ≤ 1 año	Vencidas > 1 año ≤ 5 años	Vencidas > 5 años	
Importe en libros										
Administraciones Públicas	39.783	39.783	-	-	-	-	-	-	-	39.783
Otras sociedades financieras	-	-	-	-	-	-	-	-	-	-
Sociedades no financieras	114.455	114.354	101	6.820	2.293	293	171	3.166	897	121.275
Hogares	318.157	317.635	522	11.591	5.410	594	332	3.068	2.187	329.748
	472.395	471.772	623	18.411	7.703	887	503	6.234	3.084	490.806
Deterioro de valor acumulado										
Administraciones Públicas	-	-	-	-	-	-	-	-	-	-
Otras sociedades financieras	-	-	-	-	-	-	-	-	-	-
Sociedades no financieras		(4.673)		(1.382)	(218)	(138)	(56)	(81)	(889)	(6.055)
Hogares		(1.235)		(3.474)	(264)	(77)	(47)	(1.007)	(2.079)	(4.709)
		(5.908)		(4.856)	(482)	(215)	(103)	(1.088)	(2.968)	(10.764)
										480.042

(*) Incluye el deterioro de valor por riesgo normal y en vigilancia especial por importe de 5.382 miles de euros y 526 miles de euros, respectivamente.

22.8 Movimiento y distribución de las pérdidas por deterioro

La Caja estima sus pérdidas por deterioro por riesgo de crédito de los activos clasificados en el capítulo "Activos financieros a coste amortizado – Préstamos y anticipos" de acuerdo con el modelo que se describe en la Nota 2.e, que se ha complementado al 31 de diciembre de 2023 y 2022 con los importes adicionales que se han considerado necesarios para recoger las características particulares de acreditados o sectores que, pudiendo no estar identificadas en el proceso general de estimación de las pérdidas por deterioro, se hayan visto temporalmente impactadas por los efectos derivados de la situación macroeconómica y geopolítica. Al 31 de diciembre de 2023, la Entidad mantiene, por este concepto, un deterioro por riesgo de crédito adicional de 3.428 miles de euros (5.050 miles de euros a 31 de diciembre de 2022), asociado principalmente a los análisis de las exposiciones en los sectores más afectados por la situación macroeconómica y geopolítica.

A continuación, se presenta el movimiento en las pérdidas por deterioro por razón del riesgo de crédito contabilizadas por la Caja durante los ejercicios 2023 y 2022:

Miles de euros	31.12.2023	31.12.2022
Saldo al inicio del ejercicio	10.764	26.066
Aumentos por originación y adquisición	7.286	8.597
Disminuciones por baja en cuentas por cobros	(7.181)	(9.075)
Disminuciones por baja en cuentas por adjudicación de activos	-	(423)
Disminución por utilización en inmuebles adjudicados en el proceso de fusión	-	(9.980)
Cambios por variación del riesgo de crédito (neto)	178	(701)
Disminución en la cuenta correctora de valor por fallidos dados de baja	(934)	(3.720)
Otros ajustes	-	-
Saldo cierre del ejercicio	10.113	10.764
De los que:		
Riesgo normal	4.054	5.385
Riesgo en vigilancia especial	617	745
Riesgo dudoso	5.442	4.634
En función de su forma de determinación:		
Correcciones de valor específicas para activos financieros, estimadas individualmente	-	-
Correcciones de valor específicas para activos financieros, estimadas colectivamente	10.113	10.764
Correcciones de valor colectivas para pérdidas incurridas pero no comunicadas	-	-

CAJA DE AHORROS Y MONTE DE PIEDAD DE ONTINYENT

Memoria de las Cuentas Anuales

El saldo mostrado en el cuadro anterior se registra junto a las amortizaciones de insolvencias y recuperaciones de fallidos, que en el ejercicio 2023 ascendieron a un importe negativo neto de 2.221 miles de euros (negativo de 949 miles de euros en 2022), en el epígrafe "Deterioro de valor o reversión del deterioro del valor de activos financieros no valorados a valor razonable con cambios en resultados - Activos financieros a coste amortizado" de la cuenta de pérdidas y ganancias.

22.9 Activos financieros vencidos y no deteriorados

El detalle al 31 de diciembre de 2023 y 2022 de los activos financieros vencidos y no deteriorados, en función de las garantías que los soportan, es el siguiente:

Miles de euros	2023	2022
Con garantía hipotecaria	85	82
Con otras garantías reales	5	4
Sin garantía real	54	107
Total	144	193

CAJA DE AHORROS Y MONTE DE PIEDAD DE ONTINYENT

Memoria de las Cuentas Anuales

22.10 Activos financieros deteriorados y dados de baja del activo

A continuación, se muestra el movimiento producido en los ejercicios 2023 y 2022 de los activos financieros deteriorados que no se encuentran registrados en el balance de situación por considerarse remota su recuperación, aunque la Entidad no haya interrumpido las acciones para conseguir el cobro de los importes adeudados:

Miles de euros	2023	2022
Saldo inicial de activos financieros para los cuales se considera remota su recuperación	43.740	42.355
Adiciones-		
Saldos considerados de remota recuperación en el ejercicio	1.480	4.836
Recuperaciones-		
Por cobro en efectivo sin refinanciación adicional	(1.485)	(543)
Por condonaciones en procesos de recuperación	(1.899)	(1.783)
Por prescripción	(198)	(376)
Por adjudicación de activos	(934)	(503)
Por otros conceptos	(588)	(246)
Saldo final de activos financieros para los cuales se considera remota su recuperación	40.116	43.740

23. EXPOSICIÓN AL RIESGO DE MERCADO

El riesgo de mercado se define como el riesgo actual o potencial que afecta a los resultados o al capital, y resulta de los movimientos adversos en los precios de los bonos, títulos y materias primas, en los tipos de interés y en los tipos de cambio de operaciones registradas en la cartera de negociación.

Este riesgo incluye el riesgo de divisas, definido como el riesgo actual o potencial que afecta a los resultados o al capital, resultante de los movimientos adversos en los tipos de cambio en la cartera citada.

La Entidad solo mantiene cartera de negociación contable, y su saldo se sitúa muy por debajo del 5% de la actividad total de la Entidad y de 15 millones de euros, límites que el Reglamento Europeo 575/2013 contempla como eximentes para el consumo de recursos propios por riesgo de mercado, por lo que concluimos que se trata de un riesgo no relevante.

24. RIESGO DE LIQUIDEZ

La Entidad, en cumplimiento de las políticas emanadas del Consejo de Administración, gestiona el riesgo de liquidez inherente a la actividad y a los instrumentos financieros del mismo para asegurar que dispondrá en todo momento de la suficiente liquidez para cumplir con sus compromisos de pago asociados a la cancelación de sus pasivos, en sus respectivas fechas de vencimiento, sin comprometer su capacidad para responder con rapidez ante oportunidades estratégicas de mercado.

La Entidad gestiona el riesgo de liquidez desde dos puntos de vista complementarios: la liquidez operativa o a corto plazo, y la liquidez estructural, consecuencia de posiciones generadas a medio y largo plazo y con una visión global.



CAJA DE AHORROS Y MONTE DE PIEDAD DE ONTINYENT

Memoria de las Cuentas Anuales

En la gestión del riesgo de liquidez, la Entidad utiliza un enfoque centralizado, aplicando para ello herramientas informáticas integradas con las cuales se realizan los análisis del riesgo de liquidez, en base a los flujos de tesorería estimados por la Entidad para sus activos y pasivos, así como a garantías o instrumentos adicionales de los que dispone para garantizar fuentes adicionales de liquidez que pudiesen ser requeridas (por ejemplo, líneas de liquidez no empleadas). La posición en cuanto al riesgo de liquidez de la Entidad se establece en base a variados análisis de escenarios y de sensibilidad. Los análisis de sensibilidad y de escenarios tienen en cuenta no solo situaciones normales de mercado, sino condiciones extremas que pudiesen llegar a presentarse y que pudiesen afectar a la corriente de cobros y de pagos, debidas a factores de mercado o a factores internos de la propia Entidad.

En la gestión del gap de liquidez, y para hacer frente a los vencimientos de financiación futuros, la Entidad cuenta con determinados activos disponibles líquidos que permiten garantizar los compromisos adquiridos en la financiación de su actividad inversora. Entre estos activos destacan los títulos valores incluidos en la póliza del Banco Central Europeo (Eurosistema), que permitirían la obtención de liquidez inmediata y cuyo importe total disponible a valor de recorte al 31 de diciembre de 2023 era de 268.314 miles de euros (202.693 miles de euros al 31 de diciembre de 2022). Adicionalmente la Caja dispone de títulos valores no incluidos en dicha póliza por estar asignados para la realización de operaciones de financiación simultáneas a corto plazo, por importe de 63.242 miles de euros (41.964 miles de euros al 31 de diciembre de 2022).

En la gestión del riesgo de liquidez, la Entidad revisa las siguientes magnitudes:

- Posición estructural: medida de equilibrio entre el conjunto de activos recurrentes, principalmente préstamos y anticipos, y la financiación estable, que incluye los recursos propios netos, las emisiones a largo plazo y los depósitos tradicionales con clientes.
- Posición de depósitos interbancarios: fondos tomados o prestados de/a entidades de crédito, incluyendo bancos centrales, materializados en depósitos a la vista, depósitos a plazo y operaciones de adquisición o cesión de activos.
- Posición de valores representativos de deuda: activos líquidos y no líquidos a efectos del Banco Central Europeo, valor nominal y valor de recorte. Seguimiento del rating de cada título en vistas a determinar la posible pérdida de elegibilidad de los mismos.
- Liquidez agresiva: medida de "stress-testing" de liquidez en la que se analiza la disponibilidad de activos convertibles en liquidez a muy corto plazo para atender los vencimientos comprometidos en el plazo de tres meses. Esta ratio es el Perfil de Liquidez que se calcula mensualmente y que se incorpora al cuadro de mando de liquidez.

En el plan de financiación aprobado para el ejercicio 2024, dentro del proceso presupuestario de la Entidad, se recogen las líneas fundamentales de actuación para cubrir los mencionados vencimientos:

- Continuidad en el crecimiento de los depósitos captados de nuestros clientes, con descensos previstos en el sector público y aumentos en el sector privado, que recogen la aportación de las dos nuevas oficinas previstas para este año. Se espera un nuevo y más acusado trasvase de depósitos a la vista hacia depósitos a plazo, con mayor remuneración de estos últimos, de forma progresiva y moderada. Los saldos en productos fuera de balance descienden moderadamente en el ejercicio para reforzar el crecimiento de los depósitos de la clientela en balance.
- Incremento de la actividad crediticia con un notable crecimiento para el total del ejercicio, repartido entre crédito a empresas y a particulares, donde destaca el aumento del crédito a vivienda residencial, a pesar de un nuevo aumento de los activos inmobiliarios en 2023. Ello permitirá continuar obteniendo ingresos recurrentes en la Entidad, mantener la ratio LtD o "Loan to Deposits", al tiempo que se realiza una de las principales actividades de la Caja como es facilitar el acceso al crédito en su zona de actuación.

CAJA DE AHORROS Y MONTE DE PIEDAD DE ONTINYENT

Memoria de las Cuentas Anuales

- Ahondar en la colaboración con organismos oficiales (el Instituto de Crédito Oficial y demás organismos dependientes de las comunidades autónomas) para apoyo a las financiaciones concedidas a nuestros clientes.
- Seguir financiándose en el mercado a través de la operativa de operaciones simultáneas a corto plazo con garantía de valores, con la finalidad de poder seguir manteniendo elevados niveles de activos líquidos de alta calidad que nos permitan aportar rentabilidad a la cuenta de resultados y presentar unas ratios de liquidez LCR superiores a los mínimos exigidos. Siempre vigilando la evolución de los tipos de interés, y que podrían recomendar el estudio y la utilización de fuentes de financiación alternativas.

La financiación con el BCE a través de subastas de refinanciación a más largo plazo quedará reducida a cero a finales del próximo ejercicio, tras vencer la emisión TLTRO-III-8ª, por importe de 10,17MM de euros, en junio de 2024. A continuación, se presenta, al 31 de diciembre de 2023 y 2022, un detalle de los principales activos y pasivos (distintos de los derivados) financieros de la Caja a dichas fechas, clasificados de acuerdo al plazo de vencimiento remanente de los mismos, estimados de acuerdo a sus condiciones contractuales, sin incluir sus correspondientes ajustes por valoración:

Detalle a 31 de diciembre de 2023

Miles de Euros	A la Vista	Hasta 1 Mes	Entre 1 y 3 Meses	Entre 3 y 12 Meses	Entre 1 y 5 Años	Más de 5 Años	Total
Activo:							
Efectivo, saldos en efectivo en bancos centrales y otros depósitos a la vista	24.792	-	-	-	-	-	24.792
Activos financieros a coste amortizado – Valores representativos de deuda	-	6.587	17.914	47.417	347.682	227.711	647.311
Activos financieros a coste amortizado – Entidades de crédito	159	995	-	-	-	-	1.154
Activos financieros a coste amortizado – Préstamos y anticipos a la clientela (*)	26.038	16.366	17.497	51.649	147.748	248.892	508.190n
Activos financieros a valor razonable otro resultado global – Instrumentos de patrimonio	100.136	-	-	-	-	-	100.136
Activos financieros a valor razonable otro resultado global – Valores representativos de deuda	-	2.063	14.662	9.997	21.051	367	48.140
Activos financieros no destinados a negociación valorados obligatoriamente a valor razonable – Instrumentos de patrimonio	12.221	-	-	-	-	-	12.221
Activos financieros no destinados a negociación valorados obligatoriamente a valor razonable – Valores representativos de deuda	-	-	-	-	-	160	160
Total al 31 de diciembre de 2023	163.346	26.011	60.073	109.063	516.481	477.130	1.342.104
Pasivo:							
Pasivos financieros a coste amortizado – Depósitos de bancos centrales	-	-	-	10.170	-	-	10.170
Pasivos financieros a coste amortizado – Depósitos de entidades de crédito	-	178.536	24.697	6	23	15	203.277
Pasivos financieros a coste amortizado – Depósitos de la clientela	914.432	10.772	14.317	95.941	230	181	1.035.873
Total al 31 de diciembre de 2023	914.432	189.308	39.014	106.117	253	196	1.249.320
Diferencia Activo - Pasivo al 31 de diciembre de 2023	(751.086)	(163.297)	11.069	2.946	516.228	476.934	92.784

(*) Incluye los ajustes por resultados de valoración.

(**) Se presentan por su valor razonable.

CAJA DE AHORROS Y MONTE DE PIEDAD DE ONTINYENT

Memoria de las Cuentas Anuales

Detalle a 31 de diciembre de 2022

Miles de Euros	A la Vista	Hasta 1 Mes	Entre 1 y 3 Meses	Entre 3 y 12 Meses	Entre 1 y 5 Años	Más de 5 Años	Total
Activo:							
Efectivo, saldos en efectivo en bancos centrales y otros depósitos a la vista	22.655	-	-	-	-	-	22.655
Activos financieros a coste amortizado – Valores representativos de deuda	-	305	6.242	37.636	371.725	219.280	635.188
Activos financieros a coste amortizado – Entidades de crédito	4.044	281	422	187	-	-	4.934
Activos financieros a coste amortizado – Préstamos y anticipos a la clientela (*)	24.140	18.061	18.726	39.680	153.195	234.812	488.614
Activos financieros a valor razonable otro resultado global – Instrumentos de patrimonio	89.959	-	-	-	-	-	89.959
Activos financieros a valor razonable otro resultado global – Valores representativos de deuda	-	-	-	7.909	39.843	511	48.263
Activos financieros no destinados a negociación valorados obligatoriamente a valor razonable – Instrumentos de patrimonio	9.965	-	-	-	-	-	9.965
Activos financieros no destinados a negociación valorados obligatoriamente a valor razonable – Valores representativos de deuda	-	-	-	-	-	331	331
Total al 31 de diciembre de 2022	150.763	18.647	25.390	85.412	564.763	454.934	1.299.909
Pasivo:							
Pasivos financieros a coste amortizado – Depósitos de bancos centrales	-	-	-	101.750	10.170	-	111.920
Pasivos financieros a coste amortizado – Depósitos de entidades de crédito	142.323	-	-	6	23	20	142.372
Pasivos financieros a coste amortizado – Depósitos de la clientela	868.693	10.316	17.225	79.180	656	180	976.250
Total al 31 de diciembre de 2022	1.011.016	10.316	17.225	180.936	10.849	200	1.230.542
Diferencia Activo - Pasivo al 31 de diciembre de 2022	(860.253)	8.331	8.165	(95.524)	553.914	454.734	69.367

(*) Incluye los ajustes por resultados de valoración.

(**) Se presentan por su valor razonable.

Señalar, de cara a la correcta interpretación de la información contenida en los cuadros anteriores, que los activos y pasivos anteriores se muestran clasificados de acuerdo a sus condiciones contractuales, por lo que existen pasivos, como las cuentas corrientes de pasivo, que muestran una estabilidad y permanencia mayor que “A la vista” (que es el criterio con el que se han clasificado en los cuadros anteriores).

Indicar, que no se han incluido en los cuadros anteriores los derivados de negociación activos y pasivos, debido a las diferencias que puede haber entre su valor razonable a la fecha por el que están contabilizados y su posible valor de liquidación y por el hecho de que, considerando la operativa de la Caja con estos productos y la simetría y cobertura económica que se realiza entre las posiciones compradas y vendidas, su inclusión no tiene un impacto relevante en el GAP de liquidez mostrado en los cuadros anteriores.

El Consejo de Administración, dentro de su función de seguimiento, establece un marco de límites para el riesgo de liquidez enfocados al cumplimiento, de forma holgada, de los requerimientos regulatorios relacionados con la posición de liquidez, y mantener actuaciones en los mercados y un desarrollo de su actividad que permitan la adecuada diversificación de las fuentes de financiación. Estos límites están fijados sobre una serie de ratios de liquidez y tienen como objetivo valorar y medir la liquidez en el balance de la Caja.

También se realizan escenarios de Stress donde se combinan diferentes escenarios de restricciones en el acceso a los mercados de capitales, retirada masiva de depósitos a la vista, activación de los compromisos de liquidez contingentes, así como otras condiciones externas de los mercados.

De forma adicional, también se realiza un seguimiento diario de una serie de indicadores de alerta e intensidad en caso de crisis de liquidez y se lleva a cabo un inventario detallado y actualizado permanentemente de la capacidad de “licuación” de los activos en balance.

CAJA DE AHORROS Y MONTE DE PIEDAD DE ONTINYENT

Memoria de las Cuentas Anuales

A continuación, se presenta determinada información al 31 de diciembre de 2023 y 2022 relativa a los plazos remanentes de vencimientos de las emisiones mayoristas de la Entidad, los activos líquidos y su capacidad de emisión:

Vencimientos de emisiones mayoristas

A 31 de diciembre de 2023 y 2022 no existían emisiones mayoristas.

Activos líquidos

Miles de euros	2023	2022
Activos líquidos (valor nominal)	600.578	571.412
Activos líquidos (valor de mercado y recorte BCE)	538.678	489.037
De los que: Deuda de las Administraciones Públicas centrales	230.854	207.255

Capacidad de emisión

Miles de euros	2023	2022
Capacidad de emisión de cédulas hipotecarias	198.669	192.710
	198.669	192.710


25. RIESGO DE TIPO DE INTERÉS DE BALANCE

El riesgo de valor razonable de tipo de interés es el riesgo en el que incurre la Entidad al tener en su activo y pasivo determinados instrumentos financieros los cuales devengan tipos de interés fijos o revisables en el tiempo, cuyo valor razonable puede cambiar debido a la variación de los tipos de interés de mercado. En el caso de las operaciones con tipo de interés variable, el riesgo al que está sometida la Entidad se produce en los períodos de recálculo de los tipos de interés.

El riesgo de mercado de tipo de interés en el que incurre la Entidad se concentra, fundamentalmente, en la adquisición de títulos de renta fija incluidos en la cartera de activos financieros no destinados a negociación valorados obligatoriamente a valor razonable con cambios en resultados, activos financieros a valor razonable con cambios en otro resultado global y activos financieros a coste, así como en la cartera de préstamos y créditos y en la emisión de pasivos a tipo fijo. En los últimos años, el saldo de préstamos y créditos a tipo fijo ha crecido fuertemente.

Por su parte, el riesgo por flujos de efectivo de tipos de interés, que es el riesgo de que varíen los flujos de efectivo esperados de determinados activos financieros debido a variaciones en los tipos de interés de mercado, se concentra, básicamente, en la existencia de préstamos y créditos incluidos en la cartera de préstamos y anticipos, además de la inversión en valores representativos de deuda a tipo de interés variable, cuyo saldo ha aumentado de forma apreciable en el último año.

La labor de control del riesgo de tipo de interés se realiza por el personal del Staff de Riesgos. Esta unidad es la encargada de poner en práctica los procedimientos que aseguren que la Entidad cumple en todo momento las políticas de control y gestión del riesgo de tipo de interés que son fijadas por el Consejo de Administración. El objetivo que se persigue mediante la implantación de estas políticas es el limitar al máximo los riesgos de tipo de interés a los que está sometida, logrando un equilibrio con la rentabilidad de la Entidad.



CAJA DE AHORROS Y MONTE DE PIEDAD DE ONTINYENT

Memoria de las Cuentas Anuales

En el análisis, medición y control del riesgo de tipo de interés asumido por la Entidad se utilizan técnicas de medición de sensibilidad y análisis de escenarios, estableciéndose los límites adecuados para evitar la exposición a niveles de riesgo que pudiesen afectar de manera importante al mismo. Estos procedimientos y técnicas de análisis son revisados con la frecuencia necesaria para asegurar su correcto funcionamiento. Además, todas aquellas operaciones individualmente significativas se analizan tanto de manera individual como de manera conjunta con el resto de operaciones, para asegurar el control de los riesgos de tipo de interés, junto con otros riesgos de mercado, a los que está expuesta la Entidad por su emisión o adquisición.

El gap de sensibilidad muestra la matriz de vencimientos o revisiones, agrupando por tipo de mercado el valor en libros de los activos y pasivos en función de las fechas de revisión de los tipos de interés o de vencimiento, según cuál de ellas esté más próxima en el tiempo. Para el cálculo de este gap de sensibilidad se ha considerado el capital pendiente de todos los activos y pasivos financieros, habiéndose modelizado los saldos a la vista con vencimientos medios menores a cinco años, y con un porcentaje del 10% de saldos inestables.

A continuación, se presenta el gap de sensibilidad al 31 de diciembre de 2023:

Miles de Euros	Plazos hasta la revisión del tipo de interés efectivo o de vencimiento					
	Hasta 1 Mes	Entre 1 y 3 Meses	Entre 3 y 6 Meses	Entre 6 Meses y 1 año	Entre 1 y 5 Años	Más de 5 Años
Denominados en euros						
Activos financieros-						
Con tipo de interés variable	45.862	105.088	82.239	109.889	7.497	729
Con tipo de interés fijo	43.120	44.256	35.197	42.757	353.111	324.989
De los que cubiertos con derivados	-	-	-	-	-	-
	88.982	149.344	117.436	152.646	360.608	325.718
Pasivos financieros -						
Con tipo de interés variable	29.407	25.020	14.454	14.044	38.225	27.234
Con tipo de interés fijo	272.836	52.468	41.879	114.652	303.390	314.016
De los que cubiertos con derivados	-	-	-	-	-	-
	302.243	77.488	56.333	128.696	341.615	341.250
Denominados en moneda extranjera						
Activos financieros-						
Con tipo de interés fijo	1.307	-	-	-	-	-
	1.307	-	-	-	-	-
Pasivos financieros -						
Con tipo de interés fijo	787	10	15	31	228	236
	787	10	15	31	228	236

Los resultados mostrados en el cuadro anterior se han realizado con la aplicación Mirai - MAT de gestión de riesgo de interés, en base al estado de reprecación de las posiciones reales de la Entidad a finales de 2023.

CAJA DE AHORROS Y MONTE DE PIEDAD DE ONTINYENT


Memoria de las Cuentas Anuales

A continuación, se presenta el gap de sensibilidad al 31 de diciembre de 2022:

Miles de Euros	Plazos hasta la revisión del tipo de interés efectivo o de vencimiento					
	Hasta 1 Mes	Entre 1 y 3 Meses	Entre 3 y 6 Meses	Entre 6 Meses y 1 año	Entre 1 y 5 Años	Más de 5 Años
Denominados en euros						
Activos financieros-						
Con tipo de interés variable	48.575	110.266	91.712	115.847	2.912	2.874
Con tipo de interés fijo	31.488	21.049	22.697	43.876	397.102	272.875
De los que cubiertos con derivados	-	-	-	-	-	-
	80.063	131.315	114.409	159.723	400.014	275.749
Pasivos financieros -						
Con tipo de interés variable	121.990	15.694	6.637	6.863	13.831	8.997
Con tipo de interés fijo	240.086	31.190	47.633	94.436	315.314	325.917
De los que cubiertos con derivados	-	-	-	-	-	-
	362.076	46.884	54.270	101.299	329.145	334.914
Denominados en moneda extranjera						
Activos financieros-						
Con tipo de interés fijo	577	470	187	-	-	-
	577	470	187	-	-	-
Pasivos financieros -						
Con tipo de interés fijo	134	21	32	64	483	500
	134	21	32	64	483	500

Los resultados mostrados en el cuadro anterior se han realizado con la aplicación Mirai - MAT de gestión de riesgo de interés, en base al estado de reprecación de las posiciones reales de la Entidad a finales de 2022.

En relación con el nivel de exposición al riesgo de tipo de interés de la Entidad, señalar que al 31 de diciembre de 2023 se estima que una variación instantánea del euribor de 100 puntos básicos tendría un efecto positivo en la cuenta de resultados del 2,83% en el escenario de bajada de tipos (0,66% al 31 de diciembre de 2022) (mejor escenario) medido sobre el margen de intereses para el próximo ejercicio, resultante de aplicar el escenario base con la curva de interés forward. En el escenario de subida de tipos de interés, el efecto sobre el margen de intereses sería negativo, del -3,09% (-0,80% al 31 de diciembre de 2022). Para ello se ha utilizado el supuesto de mantenimiento de saldo y estructura del balance a final del ejercicio 2023. En el caso de operaciones referenciadas a otros índices distintos del euribor, se ha simulado la misma variación que para éste.



CAJA DE AHORROS Y MONTE DE PIEDAD DE ONTINYENT

Memoria de las Cuentas Anuales

26. CONCENTRACIÓN DE RIESGOS Y EXPOSICIÓN A OTROS RIEGOS

26.1 Concentración de riesgos por actividad y área geográfica

A continuación, se muestra la distribución del valor en libros de los activos financieros más significativos de la Caja al 31 de diciembre de 2023 y 2022 desglosados atendiendo al área geográfica de actuación y segmento de actividad, contraparte y finalidad de la financiación concedida (incluyendo ajustes por valoración):

Concentración de riesgos por actividad y área geográfica. Actividad total (Valor neto en libros):

31 de diciembre de 2023

Miles de Euros	Total	España	Resto de la Unión Europea	Resto del Mundo
Bancos Centrales y entidades de crédito	213.475	114.821	79.658	18.996
Administraciones Públicas	291.840	211.745	69.536	10.559
• Administración Central	223.945	152.998	69.536	1.411
• Otras Administraciones Públicas	67.895	58.747	-	9.148
Otras instituciones financieras y empresarios individuales (actividad empresarial financiera)	197.006	58.488	125.017	13.501
Sociedades no financieras y empresarios individuales (actividad empresarial no financiera)	307.708	179.405	103.050	25.253
• Construcción y promoción inmobiliaria (incluido suelo)	6.515	6.515	-	-
• Construcción de obra civil	-	-	-	-
• Resto de finalidades	301.193	172.890	103.050	25.253
- Grandes empresas	33.774	33.774	-	-
- Pymes y empresarios individuales	267.419	139.116	103.050	25.253
Resto de hogares	328.845	328.127	630	88
• Viviendas	276.071	275.356	630	85
• Consumo	10.530	10.528	-	2
• Otros fines	42.244	42.243	-	1
Total	1.338.874	892.586	377.891	68.397

31 de diciembre de 2022

Miles de Euros	Total	España	Resto de la Unión Europea	Resto del Mundo
Bancos Centrales y entidades de crédito	204.002	112.933	69.094	21.975
Administraciones Públicas	277.689	207.278	59.958	10.453
• Administración Central	210.601	149.269	59.958	1.374
• Otras Administraciones Públicas	67.088	58.009	-	9.079
Otras instituciones financieras y empresarios individuales (actividad empresarial financiera)	189.394	54.573	121.474	13.347
Sociedades no financieras y empresarios individuales (actividad empresarial no financiera)	318.237	185.758	106.465	26.014
• Construcción y promoción inmobiliaria (incluido suelo)	7.880	7.880	-	-
• Construcción de obra civil	-	-	-	-
• Resto de finalidades	310.357	177.878	106.465	26.014
- Grandes empresas	38.068	38.068	-	-
- Pymes y empresarios individuales	272.289	139.810	106.465	26.014
Resto de hogares	309.111	308.452	562	97
• Viviendas	257.531	256.874	561	96
• Consumo	20.146	20.144	1	1
• Otros fines	31.434	31.434	-	-
Total	1.298.433	868.994	357.553	71.886

CAJA DE AHORROS Y MONTE DE PIEDAD DE ONTINYENT

Memoria de las Cuentas Anuales

Concentración de riesgos por actividad y área geográfica. Actividad en España (Valor en libros):**31 de diciembre de 2023**

	Miles de Euros					
	Total	Comunidades Autónomas				
		Andalucía	Aragón	Asturias	Baleares	Canarias
Bancos Centrales y entidades de crédito	114.821	5.218	2.055	-	700	-
Administraciones Públicas	211.745	3.034	-	-	-	1.620
Administración Central	152.998	-	-	-	-	-
Otras Administraciones Públicas	58.747	3.034	-	-	-	1.620
Otras instituciones financieras y empresarios individuales	58.488	-	-	-	-	-
Sociedades no financieras y empresarios individuales	179.405	71	-	-	-	-
Construcción y promoción inmobiliaria (incluido suelo)	6.515	-	-	-	-	-
Construcción de obra civil	-	-	-	-	-	-
Resto de finalidades	172.890	71	-	-	-	-
- Grandes empresas	33.774	-	-	-	-	-
- Pymes y empresarios individuales	139.116	71	-	-	-	-
Resto de hogares	328.127	68	162	-	133	-
Viviendas	275.356	51	161	-	129	-
Consumo	10.528	-	1	-	1	-
Otros fines	42.243	17	-	-	3	-
Total	892.586	8.391	2.217	-	833	1.620

	Miles de Euros					
	Cantabria	Comunidades Autónomas				
		Castilla La Mancha	Castilla y León	Cataluña	Extremadura	Galicia
Bancos Centrales y entidades de crédito	8.642	496	-	59.289	-	4.251
Administraciones Públicas	-	-	-	-	2.061	-
Administración Central	-	-	-	-	-	-
Otras Administraciones Públicas	-	-	-	-	2.061	-
Otras instituciones financieras y empresarios individuales	-	-	-	-	-	-
Sociedades no financieras y empresarios individuales	-	-	494	4.586	-	935
Construcción y promoción inmobiliaria (incluido suelo)	-	-	-	-	-	-
Construcción de obra civil	-	-	-	-	-	-
Resto de finalidades	-	-	494	4.586	-	935
- Grandes empresas	-	-	-	4.562	-	935
- Pymes y empresarios individuales	-	-	494	24	-	-
Resto de hogares	-	341	123	1.511	-	-
Viviendas	-	327	120	1.329	-	-
Consumo	-	9	-	39	-	-
Otros fines	-	5	-3	143	-	-
Total	8.642	837	617	65.386	2.061	5.186

CAJA DE AHORROS Y MONTE DE PIEDAD DE ONTINYENT

Memoria de las Cuentas Anuales

	Miles de Euros					
	Comunidades Autónomas					
	Madrid	Murcia	Navarra	Comunidad Valenciana	País Vasco	La Rioja
Bancos Centrales y entidades de crédito	19.911	-	-	5.262	8.997	-
Administraciones Públicas	-	-	3.105	48.209	718	-
Administración Central	-	-	-	-	-	-
Otras Administraciones Públicas	-	-	3.105	48.209	718	-
Otras instituciones financieras y empresarios individuales	57.650	-	-	470	368	-
Sociedades no financieras y empresarios individuales	32.389	90	-	138.802	2.038	-
Construcción y promoción inmobiliaria (incluido suelo)	-	-	-	6.515	-	-
Construcción de obra civil	-	-	-	-	-	-
Resto de finalidades	32.389	90	-	132.287	2.038	-
- Grandes empresas	17.176	-	-	9.063	2.038	-
- Pymes y empresarios individuales	15.213	90	-	123.224	-	-
Resto de hogares	983	564	-	323.957	-	285
Viviendas	765	532	-	271.694	-	248
Consumo	6	1	-	10.434	-	37
Otros fines	212	31	-	41.829	-	-
Total	110.933	654	3.105	516.700	12.121	285

31 de diciembre de 2022

	Miles de Euros					
	Total	Comunidades Autónomas				
		Andalucía	Aragón	Asturias	Baleares	Canarias
Bancos Centrales y entidades de crédito	112.933	7.160	999	-	600	-
Administraciones Públicas	207.278	3.024	-	690	-	1.578
Administración Central	149.269	-	-	-	-	-
Otras Administraciones Públicas	58.009	3.024	-	690	-	1.578
Otras instituciones financieras y empresarios individuales	54.573	-	-	-	-	-
Sociedades no financieras y empresarios individuales	185.758	-	-	-	-	-
Construcción y promoción inmobiliaria (incluido suelo)	7.880	-	-	-	-	-
Construcción de obra civil	-	-	-	-	-	-
Resto de finalidades	177.878	-	-	-	-	-
- Grandes empresas	38.008	-	-	-	-	-
- Pymes y empresarios individuales	139.810	-	-	-	-	-
Resto de hogares	308.452	181	-	-	225	3
Viviendas	256.874	52	-	-	222	-
Consumo	20.144	2	-	-	3	3
Otros fines	31.434	127	-	-	-	-
Total	868.994	10.365	999	690	825	1.581

CAJA DE AHORROS Y MONTE DE PIEDAD DE ONTINYENT

Memoria de las Cuentas Anuales

	Miles de Euros					
	Comunidades Autónomas					
	Cantabria	Castilla La Mancha	Castilla y León	Cataluña	Extremadura	Galicia
Bancos Centrales y entidades de crédito	10.714	485	-	55.384	-	1.198
Administraciones Públicas	-	-	-	-	2.080	-
Administración Central	-	-	-	-	-	-
Otras Administraciones Públicas	-	-	-	-	2.080	-
Otras instituciones financieras y empresarios individuales	200	-	-	64	-	-
Sociedades no financieras y empresarios individuales	-	22	572	5.458	-	590
Construcción y promoción inmobiliaria (incluido suelo)	-	-	-	-	-	-
Construcción de obra civil	-	-	-	-	-	-
Resto de finalidades	-	22	572	5.458	-	590
- Grandes empresas	-	-	-	5.458	-	590
- Pymes y empresarios individuales	-	22	572	-	-	-
Resto de hogares	-	87	125	1.008	-	-
Viviendas	-	72	121	811	-	-
Consumo	-	15	4	48	-	-
Otros fines	-	-	-	149	-	-
Total	10.914	594	697	61.914	2.080	1.788

	Miles de Euros					
	Comunidades Autónomas					
	Madrid	Murcia	Navarra	Comunidad Valenciana	País Vasco	La Rioja
Bancos Centrales y entidades de crédito	18.008	-	3.418	9.118	5.849	-
Administraciones Públicas	-	-	3.140	46.776	721	-
Administración Central	-	-	-	-	-	-
Otras Administraciones Públicas	-	-	3.140	46.776	721	-
Otras instituciones financieras y empresarios individuales	53.793	-	-	174	342	-
Sociedades no financieras y empresarios individuales	35.589	98	-	141.465	1.901	63
Construcción y promoción inmobiliaria (incluido suelo)	-	-	-	7.880	-	-
Construcción de obra civil	-	-	-	-	-	-
Resto de finalidades	35.589	98	-	133.585	1.901	63
- Grandes empresas	17.109	-	-	13.010	1.901	-
- Pymes y empresarios individuales	18.480	98	-	120.575	-	63
Resto de hogares	907	602	-	305.281	33	-
Viviendas	888	546	-	254.129	33	-
Consumo	6	23	-	20.040	-	-
Otros fines	13	33	-	31.112	-	-
Total	108.297	700	6.558	502.814	8.846	63

26.2 Concentración de instrumentos de patrimonio

Por su parte, a continuación, se presenta el detalle de los instrumentos de patrimonio propiedad de la Caja al 31 de diciembre de 2023 y 2022 clasificados en función del tipo de emisor:

Miles de euros	2023	
	Activos financieros no destinados a negociación valorados obligatoriamente a valor razonable con cambios en resultados	Activos financieros a valor razonable con cambios en otro resultado global
En función del tipo de emisor		
De entidades de crédito	884	-
De otras sociedades financieras	11.337	80.942
De sociedades no financieras	-	19.194
	12.221	100.136

CAJA DE AHORROS Y MONTE DE PIEDAD DE ONTINYENT

Memoria de las Cuentas Anuales

Miles de euros	2022	
	Activos financieros no destinados a negociación valorados obligatoriamente a valor razonable con cambios en resultados	Activos financieros a valor razonable con cambios en otro resultado global
En función del tipo de emisor		
De entidades de crédito	862	-
De otras sociedades financieras	9.103	72.701
De sociedades no financieras	-	17.258
	9.965	89.959

26.3 Información sobre exposición a los sectores de promoción inmobiliaria y construcción

De acuerdo con la Circular 5/2011 del Banco de España, las entidades de crédito publicarán periódicamente (en junio y diciembre) información cualitativa y cuantitativa correspondiente a negocios en España, sobre financiaciones a la promoción y/o construcción inmobiliaria y adquisición de vivienda. Atendiendo a lo requerido por el Banco de España, la información se prepara trimestralmente.

El cuadro siguiente muestra los datos de la financiación concedida por la Entidad al 31 de diciembre de 2023 y 2022 destinada a la financiación de actividades de construcción y promoción inmobiliaria y sus correspondientes coberturas realizadas a dicha fecha por riesgo de crédito:

	Miles de Euros					
	2023			2022		
	Importe Bruto	Exceso sobre el Valor de la Garantía	Deterioro Valor Acumulado	Importe Bruto	Exceso sobre el Valor de la Garantía	Deterioro Valor Acumulado
Crédito	6.590	2.981	75	8.038	1.669	157
Del que dudoso	-	-	-	-	-	-
Del que normal vigilancia especial	259	40	15	333	40	15
Activos adquiridos, adjudicados y recibidos en pago de deudas	17.482	-	5.832	18.540	-	5.544
Fallidos	5.395	-	-	6.887	-	-
<i>Pro-memoria</i>						
Fondo de cobertura genérico ⁽¹⁾	8.268	-	-	9.173	-	-

(1) Fondo genérico asociado al crédito total concedido al sector privado residente.

CAJA DE AHORROS Y MONTE DE PIEDAD DE ONTINYENT

Memoria de las Cuentas Anuales

A su vez, el desglose del crédito concedido, clasificado por garantías y finalidad, es el siguiente:

	Miles de Euros			
	2023		2022	
	Crédito	Activos Adquiridos	Crédito	Activos Adquiridos
Sin garantía hipotecaria	2.496	-	1.504	-
Con garantía hipotecaria:	4.094	17.482	6.534	18.540
Edificios terminados	1.413	7.768	950	8.273
Vivienda	1.312	2.289	709	3.199
Resto de edificios terminados	101	5.479	241	5.074
Edificios en construcción	2.054	320	4.883	320
Vivienda	2.054	320	4.883	320
Resto de edificios en construcción	-	-	-	-
Suelo	627	9.394	701	9.947
Terrenos urbanizados	377	9.199	460	9.753
Resto de suelo	250	195	241	194
Total	6.590	17.482	8.038	18.540

El importe de aquellos activos adjudicados y recibidos de otros deudores que no proceden de préstamos a empresas de construcción y promoción inmobiliaria asciende a 11.795 miles de euros al 31 de diciembre de 2023 (13.315 miles de euros al 31 de diciembre de 2022), de los cuales, 5.140 miles de euros corresponden a créditos para adquisición de vivienda (5.627 miles de euros al 31 de diciembre de 2022).

26.3.1 Crédito a los hogares para adquisición de vivienda

A continuación, se presenta el detalle del importe al 31 de diciembre de 2023 y 2022 de las operaciones de financiación para la adquisición de viviendas:

	Miles de Euros					
	2023			2022		
	Importe Bruto	Del que Dudoso	Deterioro Valor Acumulado	Importe Bruto	Del que Dudoso	Deterioro Valor Acumulado
Sin garantía hipotecaria	12.537	150	231	12.876	85	235
Con garantía hipotecaria	247.875	4.843	2.426	230.180	4.500	2.208

Adicionalmente, para el crédito para adquisición de vivienda con garantía hipotecaria se informa sobre la distribución del mismo en función del "loan to value" (LTV) al 31 de diciembre de 2023:

	Miles de Euros					
	Rangos de LTV (*)					LTV Medio de la Cartera
	≤ 40%	40% - 60%	60% - 80%	80% - 100%	≥100%	
Importe bruto	62.859	67.921	101.445	12.636	3.014	56,31
Del que activos dudosos	578	696	2.593	387	589	73,64

(*) Se considera el LTV utilizando para ello el riesgo vigente sobre la última tasación disponible.

Esta información al 31 de diciembre de 2022 es la siguiente:

	Miles de Euros					
	Rangos de LTV (*)					LTV Medio de la Cartera
	≤ 40%	40% - 60%	60% - 80%	80% - 100%	≥100%	
Importe bruto	64.691	66.679	84.500	11.866	2.444	54,40
Del que activos dudosos	444	1.027	1.991	399	639	69,99

(*) Se considera el LTV utilizando para ello el riesgo vigente sobre la última tasación disponible.

26.3.2 Políticas establecidas para hacer frente a los activos problemáticos

Canales de entrada

Los canales de entrada habituales por los que los activos inmobiliarios se incorporan al balance de la Entidad son las ejecuciones hipotecarias y extrajudiciales (notariales) y las daciones en pago. Ocasionalmente puede haber también alguna entrada por ejecución de embargos en procedimientos judiciales de operaciones con garantía personal.

En función del canal del que procedan, los procedimientos son distintos y, en todo caso, autorizados y supervisados por distintos estamentos de la entidad.

Actuaciones según tipología de activos

Los criterios de actuación se estructuran según la tipología de activos y pueden resumirse de la siguiente manera:

Suelos

En la actualidad tan sólo se financia la compra de suelo, para su posterior desarrollo, siempre que haya un proyecto para la construcción de viviendas. También se financia la compra de suelo para autopromociones. No se financia, como política general, la compra de suelo para stock de empresas promotoras.

Las operaciones de financiación de suelo existentes tan sólo suponen el 0,22% del total de las inversiones crediticias de la Caja.

Promoción de viviendas

En la actualidad existen 3 promociones de vivienda (no autopromociones) que están siendo financiadas. De ellas, el 66% se encuentran todavía en fase de construcción. Del total de viviendas promocionadas un 72% está ya vendidas.

Durante el año 2023 se ha financiado una nueva promoción. No obstante, como política general, a la hora de estudiar este tipo de financiaciones, se tiene en cuenta el tamaño de la promoción, su ubicación, y se limita el importe a financiar hasta un porcentaje máximo del coste total de la misma.

Procedimientos

A continuación, se resumen brevemente los procedimientos aplicados:

- Todas las ejecuciones extrajudiciales (notariales) y las daciones en pago son aprobadas por el Comité de Seguimiento del Crédito previo informe del Área de Negocio, del Staff de Riesgos, y con la opinión de Asesoría Jurídica.
- Se realiza tasación del activo, cumpliendo los requisitos marcados por la orden ECO/805/2003 y cuya finalidad debe ser la garantía hipotecaria (a través de una agencia de valoración autorizada por el Banco de España).
- Se recaba información de todos los pagos que pudieran gravar el activo, cargas de urbanización, IBI, comunidad de propietarios, tasas, etc. y se informa del estado al Área de Negocio

CAJA DE AHORROS Y MONTE DE PIEDAD DE ONTINYENT

Memoria de las Cuentas Anuales

- Una vez aprobada la dación en pago y verificada con la oficina todos los términos de la operación, se procede de forma centralizada a la preparación de la escritura de dación en pago, facilitando, desde Asesoría Jurídica, toda la documentación y datos necesarios a la Notaría.
- En las adjudicaciones judiciales, una vez instado procedimiento judicial hasta la obtención del Decreto de Adjudicación del activo, título que permite inscribir el inmueble a nombre de la Caja antes de la posesión, se solicita tasación externa del inmueble y una vez concedida por el Juzgado la posesión, se realiza una tasación completa visitando el inmueble.


Estrategia de puesta en valor

La estrategia a aplicar en el medio plazo en relación con este tipo de activos se basa en las siguientes pautas:

- Vivienda acabada: Se ha fijado su precio de venta basado en tasaciones y opinión de los agentes que intervienen en el mercado inmobiliario. Las viviendas están disponibles para su comercialización por parte de la red de oficinas y de colaboradores externos y son incorporados al portal inmobiliario de la Intranet Corporativa.
- Solares susceptibles de promover: Cada solar que se adjudica la Entidad, se clasifica en solar con posibilidad de promover a corto plazo en base a su ubicación y demanda de viviendas, y aquellos que no tienen posibilidades a corto plazo, se realiza un estudio de los mismos conjuntamente con los profesionales del sector con experiencia de la zona para decidir el tipo de vivienda, precio de mercado y viabilidad económica.
- Solares en desarrollo: Se analiza la posibilidad de continuar con la gestión urbanística hasta conseguir la aprobación del planeamiento. Una vez en este estadio, básicamente consolidaremos esta reclasificación mediante la aprobación del proyecto de reparcelación y su inscripción registral. A partir de este momento se debe realizar un exhaustivo estudio de la conveniencia de iniciar las obras de urbanización de forma inmediata o programar a más largo plazo el desarrollo de éstas.

La Caja cuenta con un sistema de comercialización a través de Agentes de la Propiedad Inmobiliaria (API), la web interna (intranet) y de la red de oficinas cuyas principales características son:

- Dotar a la web especializada de una potente herramienta de búsqueda con mejoras en la misma, que permitan hacerla más dinámica e interactiva. Para ello, se ha implementado un Portal Inmobiliario, para llevar un mayor control y eficiencia en la gestión de comercialización.
- Incorporar los inmuebles propiedad de la Caja y aquellos financiados con préstamo promotor de nuestra entidad, una vez obtenida la autorización correspondiente por parte del promotor y/o de los clientes en cuestión.
- Incentivar a los empleados por la venta de los activos.
- Se va a adoptar la estrategia de estudiar y analizar el posible cambio de uso de locales comerciales por viviendas o plazas de garaje, al detectar la escasez de viviendas en localidades donde tenemos activos a la venta.
- Buscar también el enfoque del alquiler de los activos disponibles para obtener rentabilidad de los mismos.



CAJA DE AHORROS Y MONTE DE PIEDAD DE ONTINYENT

Memoria de las Cuentas Anuales

- Gestionar la posible venta de inmuebles que tenemos actualmente arrendados a potenciales inversores que buscan rentabilidad.
- Estudiar los activos que tenemos, identificándolos por grupos según la modalidad de que se trate (Viviendas, Garajes, Locales Comerciales, Naves Industriales, Rústicas, Solares tanto urbanos como industriales y Trasteros) y hacer una política individualizada para cada grupo de Activos
- Seguir transmitiendo a toda la plantilla, a través del Área de Negocio, que la venta de activos es un objetivo prioritario en el plan estratégico de la Caixa Ontinyent.

26.4 Riesgo operacional

El riesgo operacional se enmarca dentro de los denominados riesgos no financieros y es la posibilidad de incurrir en pérdidas debido a procesos erróneos o inadecuados, fallos del personal o de los sistemas internos, o bien a causa de acontecimientos externos. Incluye el riesgo de cumplimiento normativo o riesgo legal, el riesgo de conducta, el riesgo tecnológico, el riesgo de modelo, el riesgo fiscal, el riesgo de externalización y el riesgo jurídico. No incluye el riesgo reputacional ni el estratégico y de negocio.

Este riesgo es inherente a la operativa de la entidad por lo que su gestión es objeto de consideración en todos los ámbitos de la organización.

La identificación, medición y evaluación de este riesgo, se realiza mediante técnicas cuantitativas y cualitativas. El análisis cuantitativo se realiza fundamentalmente mediante el registro en una base de datos de las pérdidas asociadas a eventos de riesgo operacional y el análisis cualitativo mediante ejercicios de autoevaluación.

Por otra parte, la entidad incorpora mecanismos de mitigación y control del riesgo operacional encaminados a reducir el riesgo inherente de forma directa, a través de la contratación de seguros, o de forma indirecta con la implantación de un sistema normativo interno, que incluye normas de conducta, medidas de control interno, políticas y procedimientos operativos específicos que las desarrollan, así como un manual de Organización interno con líneas claras de responsabilidad y funciones de las diversas unidades que componen la Organización.

26.5 Riesgo reputacional

El riesgo reputacional es un riesgo transversal que está definido en nuestra política como la posibilidad de daño en la imagen, prestigio o reputación de una entidad derivado de la percepción que terceras personas pudieran tener sobre sus actuaciones.

Es un riesgo independiente de los riesgos crediticios y/o económicos ligados a las propias operaciones, así como del riesgo legal que pudiera existir en el desarrollo e instrumentación de las mismas. Por tanto, es un riesgo adicional a cualquier otro soportado.

La finalidad de la gestión del riesgo reputacional es, obtener la confianza, la lealtad y la mejor valoración posible por parte de los grupos de interés, que repercutan en minimizar dicho riesgo y, por tanto, en una mejora de su competitividad, basándose en los principios de legalidad, integridad y transparencia, y asegurando su no participación en actividades que pudieran dañar su reputación.

CAJA DE AHORROS Y MONTE DE PIEDAD DE ONTINYENT

Memoria de las Cuentas Anuales

La gestión y control del riesgo de reputación se realiza a través de la vigilancia por el Staff de Control del cumplimiento de las leyes, normativas aplicables y sistema normativo interno en general y en particular de la prevención de blanqueo de capitales y financiación del terrorismo; de la actividad del Servicio de Atención al Cliente, con la gestión y seguimiento de las quejas, reclamaciones y oportunidades de mejora; de las actividades de comunicación corporativa y comercial que incorporaran los principios y actuaciones necesarios con el fin de difundir de forma clara y transparente los compromisos adquiridos con la clientela y la sociedad en general, así como la información sobre productos y servicios de la Entidad; así como con la gestión de la conducta del personal y de los conflictos de interés.

26.6 Riesgo legal y de cumplimiento normativo

La Caja dispone de un Staff de Control que, entre otras, tiene asignada la función de Cumplimiento Normativo en base a la cual, y de forma continuada, se vienen acometiendo medidas para fortalecer el control interno y para gestionar el riesgo de cumplimiento.

Dicho Staff controla y evalúa regularmente la adecuación y eficacia de los procedimientos establecidos y de las medidas adoptadas para la mejora continua en la gestión del riesgo regulatorio.

Su principal misión es la gestión del riesgo de cumplimiento a través de una adecuada identificación de toda normativa susceptible de afectar a la Caja. Para el desarrollo de esta función cuenta con el apoyo del Staff de Asesoría Jurídica en cuanto a la interpretación de las leyes y su adecuada actualización.

El Staff de Control monitoriza el cumplimiento de los procedimientos y guías de cumplimiento de la Caja mediante valoraciones y pruebas regulares, reportando sobre los resultados. Igualmente hace el seguimiento de deficiencias y, cuando es necesario, formula propuestas de mitigación.

Por otra parte, actúa como punto de referencia para la recepción de consultas internas y de peticiones de información de los organismos supervisores en materia de cumplimiento normativo.

El Staff realiza un asesoramiento y control sobre el cumplimiento de la normativa tanto interna como externa, y en especial sobre la referida a las siguientes áreas de responsabilidad centralizadas:

- Servicios de inversión y cumplimiento de la Directiva MiFID.
- Prevención de blanqueo de capitales y financiación del terrorismo.
- Normas de conducta en el ámbito del mercado de valores.
- Protección de Datos de carácter personal de la clientela, los empleados y los proveedores.
- Responsabilidad Penal.

Forma parte de las funciones del Staff de Control reportar periódicamente a la Alta Dirección y al Consejo de Administración sobre el ámbito de actuación de la función de cumplimiento, manifestando los aspectos más relevantes que se hayan podido producir e indicando particularmente si se han adoptado medidas apropiadas en aquellos casos en que hubieran aparecido deficiencias.



27. OBRA SOCIAL

Fines de la Obra Social

La Entidad viene realizando obras sociales con la parte del excedente que no destina a reservas. La gestión de estos fondos está encomendada al Consejo de Administración, en el marco de los acuerdos que al respecto adopte la Asamblea General.

Para el ejercicio 2023, la Asamblea General aprobó las siguientes líneas de actuación:

- a) En el programa de publicaciones, destinado a potenciar la investigación y la divulgación de temas autóctonos: mantener el ritmo de las nuevas publicaciones; realizar reediciones en función de la demanda; y utilizar las nuevas tecnologías y las redes sociales para su promoción y venta.
- b) En el programa de Colaboración con colectivos, destinado a apoyar las iniciativas sociales: mantener las colaboraciones tradicionales; actuar especialmente en aquellas actividades de carácter asistencial; implicarse y comunicar las actividades de los colectivos con los que se colabora; incrementar la presencia en las localidades y en los campus universitarios; desarrollar la Política de Responsabilidad Social Corporativa, y mejorar el impacto comunicativo.
- c) En Fundaciones, destinado a consolidar la implicación permanente de esta Caja: respecto a las fundaciones compartidas con actividades propias y compartidas; continuar asumiendo la gestión de gobierno y administración; implicarse en sus decisiones y en el desarrollo de sus actividades; y utilizarlas como una plataforma de relaciones con los agentes sociales.
- d) En Centros de Gestión propia, destinado a prestar un servicio directo a la sociedad: gestionar la reapertura del servicio del Club de Jubilados de Ontinyent en colaboración con el Ayuntamiento de Ontinyent; con relación al Centro Cultural Caixa Ontinyent, cedida la gestión a la Fundació Caixa Ontinyent, mantener las amortizaciones del inmovilizado, los seguros y los impuestos; y con relación al Centro Social Caixa Ontinyent, limitar las actuaciones al mantenimiento de las instalaciones.
- e) En Fundació Caixa Ontinyent, destinado a desarrollar acciones de la Obra Social: potenciar la notoriedad de la Fundació como vehículo de la obra social, gestionar las actividades del Centro Cultural, potenciando la participación y consolidación de la imagen como centro de referencia, próximo, abierto, accesible y a disposición de todos; incrementar la visibilidad y operaciones en el Monte de Piedad; continuar en educación financiera la línea de acciones para mantener y actualizar imágenes y temáticas ampliar públicos objetivos, recuperar acciones presenciales, proyectar la imagen positiva a través de beneficiarios, redes y medios, y mantener la integración en planes estatales y presencia en CECA y FUNCAS; incorporar y potenciar actividades formativas y de integración laboral de jóvenes, asumiendo la gestión del Aula de Empresa del Campus de Alcoi y la participación en el Foro de empleo de la Universitat de Valencia.
- f) En Centros en colaboración, destinado a aportar recursos estables para posibilitar servicios sociales: reapertura del Club de Jubilados como Centre Civic gestionado por el Ayuntamiento de Ontinyent; divulgar la existencia y supervisar y comunicar las actuaciones de los centros en funcionamiento actuales.

De acuerdo con la normativa de clasificación de las obras sociales, el reparto y composición de la misma ha sido:

1. Obra Propia: la gestionada directamente por la Entidad, que ha representado el 81,31% del total de la obra social realizada, destacándose, entre ella, la propia gestión de la obra social, la integración laboral y social, y las actividades de la Fundació Caixa Ontinyent que desarrolla

CAJA DE AHORROS Y MONTE DE PIEDAD DE ONTINYENT

Memoria de las Cuentas Anuales

programas como centro cultural, educación financiera, Monte de Piedad y formación e integración laboral de jóvenes.

2. Obra en colaboración, la gestionada a través de convenios con otras entidades, instituciones y colectivos, que ha representado el 18,34% del total de la obra social realizada, destacándose, como actuaciones más relevantes: la colaboración y la gestión corporativa y administrativa de la Fundació Museu Tèxtil de la Comunitat Valenciana y de la Fundació Universitària Vall d'Albaida, el mantenimiento de los Centros ya establecidos, la colaboración con colectivos diversos, y los programas de asistencia a mayores.
3. Obra nueva en colaboración, la gestionada a través de convenio con otras entidades, que representa el 0,35% del total de la obra social realizada. En este ejercicio se ha incorporado el Centro Cívico (anterior Club de Jubilados, de gestión propia), cuya gestión ha sido cedida al Ayuntamiento de Ontinyent.

Gestión de la Obra Social

La gestión de la obra social está encomendada estatutariamente al Consejo de Administración, quien mantiene determinadas delegaciones en la Comisión de Gestión del propio Consejo.

Así, corresponde en exclusiva al Consejo de Administración la elevación de propuestas a la Asamblea General respecto de creación y disolución de las Obras, así como de los presupuestos anuales y liquidación de los mismos.

Por su parte, la Comisión de Gestión, que está integrada por cuatro de los nueve miembros que componen el Consejo de Administración, tiene delegación de éste para desarrollar las acciones y obras previstas en los presupuestos anuales, dentro del espíritu, bases y presupuesto económico fijado. Además de la elevación de informes y propuestas al Consejo, la Comisión de Gestión supervisa la ejecución de las actuaciones en cada programa y estudia las propuestas que se planteen respecto a nuevas acciones.

El presupuesto de Obra Social de la Entidad para el año 2024 asciende a 1.566 miles de euros y ha sido cubierto con los fondos disponibles.

Fondo de la Obra Social

El desglose por conceptos de los saldos afectos a la Obra Social de la Caja, al 31 de diciembre de 2023 y 2022, es el siguiente:

Miles de euros	2023	2022
Aplicado activo material (Nota 13)	6.984	7.187
Gastos comprometidos en el ejercicio	1.489	1.254
Importe comprometido para inversiones	-	10
Gastos de mantenimiento del ejercicio corriente	(1.180)	(1.004)
Importe no comprometido	343	371
Total	7.636	7.818

El detalle de los movimientos que se han producido durante los ejercicios 2023 y 2022 en este capítulo del balance se muestra a continuación:

Miles de euros	2023	2022
Saldo inicial	7.818	8.058
Distribución excedentes del ejercicio	998	764
Gastos de mantenimiento	(1.180)	(1.004)
Saldo final	7.636	7.818

CAJA DE AHORROS Y MONTE DE PIEDAD DE ONTINYENT

Memoria de las Cuentas Anuales

28. INGRESOS POR INTERESES

Seguidamente se desglosan los ingresos por intereses más significativos devengados por la Caja en los ejercicios 2023 y 2022, atendiendo a la cartera de instrumentos que los han originado:

Miles de euros	2023	2022
Activos financieros no destinados a negociación valorados obligatoriamente a valor razonable con cambios en resultados	29	25
Activos financieros a valor razonable con cambios en otro resultado global	1.690	2.649
Activos financieros a coste amortizado	30.994	17.221
Derivados - contabilidad de coberturas, riesgo de tipo de interés	-	-
Ingresos por intereses de pasivos financieros	-	1.651
Otros activos (Nota 5)	239	67
	32.952	21.613

El capítulo "Ingresos por intereses de pasivos" del cuadro anterior recoge los ingresos derivados de los pasivos financieros mantenidos por la Caja en balance a lo largo de los ejercicios 2023 y 2022, respectivamente, remunerados a tipos de interés negativos con entidades de crédito.

El epígrafe "Ingresos por intereses de pasivos financieros", recoge intereses devengados a razón de los depósitos de bancos centrales que mantiene la Entidad a los cierres de los ejercicios 2023 y 2022.

29. GASTOS POR INTERESES

El desglose del saldo de este capítulo de las cuentas de pérdidas y ganancias de los ejercicios 2023 y 2022 clasificados atendiendo a la cartera de instrumentos financieros que los han originado es el siguiente:

Miles de euros	2023	2022
Pasivos financieros mantenidos para negociar	-	-
Pasivos financieros designados a valor razonable con cambios en resultados	-	-
Pasivos financieros a coste amortizado	12.435	2.097
Gastos por intereses de activos financieros	-	-
Derivados - contabilidad de coberturas, riesgo de tipo de interés	-	-
Otros pasivos	70	54
	12.505	2.151

30. INGRESOS POR DIVIDENDOS

A continuación, se presenta el desglose de este capítulo de las cuentas de pérdidas y ganancias de los ejercicios 2023 y 2022:

Miles de euros	2023	2022
Activos financieros no destinados a negociación valorados obligatoriamente a valor razonable con cambios en resultados	196	113
Activos financieros a valor razonable con cambios en otro resultado global	2.825	2.427
Inversiones en dependientes, negocios conjuntos y asociadas	12	33
	3.033	2.573

CAJA DE AHORROS Y MONTE DE PIEDAD DE ONTINYENT

Memoria de las Cuentas Anuales

31. INGRESOS POR COMISIONES

A continuación, se presenta el importe del ingreso por comisiones devengadas en los ejercicios 2023 y 2022 clasificadas atendiendo a los principales conceptos por los que se han originado:

Miles de euros	2023	2022
Comisiones por riesgos contingentes (Nota 41)	253	268
Comisiones por servicio de cobros y pagos	4.162	4.315
Comisiones por servicio de valores	409	139
Comisiones por cambio de divisas y billetes extranjeros	3	2
Otras comisiones	2.254	2.224
	7.081	6.948

El saldo de "Otras comisiones" del cuadro anterior, incluye, entre otros, 1.930 miles de euros devengados en el ejercicio 2023 (1.875 miles de euros en 2022) por comercialización de productos financieros no bancarios.

32. GASTOS POR COMISIONES

A continuación, se presenta el importe del gasto por comisiones pagadas devengadas en los ejercicios 2023 y 2022 clasificadas atendiendo a los principales conceptos por los que se han originado:

Miles de euros	2023	2022
Comisiones cedidas a otras entidades y corresponsales	142	133
Comisiones pagadas por operaciones con valores	386	404
Otras comisiones	5	12
	533	549

33. GANANCIAS O PÉRDIDAS POR ACTIVOS Y PASIVOS FINANCIEROS, NETAS

El desglose de las ganancias o pérdidas por activos y pasivos financieros correspondiente a los ejercicios 2023 y 2022 es el siguiente:

Miles de euros	2023	2022
Ganancias o (-) pérdidas por activos y pasivos financieros mantenidos para negociar, netas	14	43
Ganancias o (-) pérdidas por activos financieros no destinados a negociación valorados obligatoriamente a valor razonable con cambios en resultados, netas	883	(1.549)
Ganancias o (-) pérdidas al dar de baja en cuentas activos y pasivos financieros no valorados a valor razonable con cambios en resultados, netas	(11)	251
<i>Activos financieros a valor razonable con cambios en otro resultado global</i>	<i>48</i>	<i>287</i>
<i>Activos financieros a coste amortizado</i>	<i>(59)</i>	<i>(36)</i>
	886	(1.255)

En el ejercicio 2023 la Caja ha vendido instrumentos financieros, clasificados como "Activos financieros a valor razonable con cambios en otro resultado global", por importe de 11.000 miles de euros (85.410 miles de euros en el ejercicio 2022).

CAJA DE AHORROS Y MONTE DE PIEDAD DE ONTINYENT

Memoria de las Cuentas Anuales

34. OTROS INGRESOS DE EXPLOTACIÓN

El desglose del saldo de este capítulo de la cuenta de pérdidas y ganancias de los ejercicios 2023 y 2022 es el siguiente:

Miles de euros	2023	2022
Ingresos por alquileres (Nota 13)	410	433
Ingresos por gastos repercutidos	11	13
Otros ingresos	952	618
	1.373	1.064

35. OTROS GASTOS DE EXPLOTACIÓN

El desglose del saldo de este capítulo de las cuentas de pérdidas y ganancias de los ejercicios 2023 y 2022 es el siguiente:

Miles de euros	2023	2022
Contribución al Fondo de Garantía de Depósitos (Nota 2.v)	1.322	1.268
Contribución al Fondo Único de Resolución (Nota 2.v)	160	253
Otros conceptos	663	562
	2.145	2.083

36. GASTOS DE ADMINISTRACIÓN - GASTOS DE PERSONAL

La composición del epígrafe "Gastos de Administración - Gastos de personal" de las cuentas de pérdidas y ganancias de los ejercicios 2023 y 2022 es la siguiente:

Miles de euros	2023	2022
Sueldos y salarios	8.229	7.838
Seguridad Social	2.577	2.352
Indemnizaciones por cese (Nota 2.o.4)	70	90
Aportaciones a planes de aportación definida	478	470
Gastos de formación	18	32
Otros gastos de personal	76	60
	11.448	10.842

El número medio de empleados de la Caja en los ejercicios 2023 y 2022 distribuido por categorías profesionales ha sido el siguiente:

	Número de Empleados					
	2023			2022		
	Hombres	Mujeres	Total	Hombres	Mujeres	Total
Personal Directivo	8	1	9	8	1	9
Mandos intermedios	33	18	51	34	18	52
Personas trabajadoras cualificadas	56	64	120	53	64	117
Personas trabajadoras no cualificadas	-	1	1	-	1	1
	97	84	181	95	84	179

El número de personas empleadas diferenciado por sexos al 31 de diciembre de 2023 y 2022, no difiere significativamente del número medio de personas empleadas presentado en el cuadro anterior.

El número medio de personas empleadas durante los ejercicios 2023 y 2022, con discapacidad mayor o igual del 33%, asciende a 3 trabajadores cualificados y 1 trabajador no cualificados, tanto en 2023 como en 2022.

CAJA DE AHORROS Y MONTE DE PIEDAD DE ONTINYENT

Memoria de las Cuentas Anuales

Compromisos post-empleo

El importe registrado en el epígrafe "Provisiones - Fondos para pensiones y obligaciones similares" del balance al 31 de diciembre de 2023 adjunto, que asciende a 378 miles de euros, corresponde en su totalidad a compromisos post-empleo (408 miles de euros al 31 de diciembre de 2022).

La Entidad tenía asumido el compromiso, según lo establecido en el convenio colectivo aplicable, de complementar las prestaciones de la Seguridad Social que corresponden a sus personas empleadas o derechohabientes, en caso de jubilación, viudedad, orfandad, incapacidad permanente o gran invalidez, para las personas incorporadas a la Entidad antes del XIV Convenio Colectivo, o de aportar una cuantía definida para las personas incorporadas con posterioridad al citado convenio.

Fondo externo

A partir del acuerdo suscrito con sus empleados y empleadas con fecha 31 de julio de 1997, la Entidad modificó el sistema de previsión social complementario de jubilación, sustituyendo, con efectos a partir del 1 de enero de 1998, la modalidad de prestación definida por la de aportación definida, con reconocimiento de los servicios pasados a 31 de diciembre de 1997 como derechos consolidados y quedando obligada a la externalización de los compromisos, acogiéndose a la disposición transitoria decimoquinta de la Ley 30/1995, de 8 de noviembre, de Ordenación y Supervisión de los Seguros Privados.

Este acuerdo no afectó al personal pasivo y sus derechohabientes o personas beneficiarias, que continuaron percibiendo sus compromisos directamente de la Entidad a través del fondo interno ya constituido.

En 1998 se formalizó el Plan de Pensiones de los Empleados de la Caja de Ahorros y Monte de Piedad de Ontinyent, al que se adhirieron la totalidad de la plantilla. El Plan se acogió a la Ley 8/1987 de Fondos de Pensiones. Gesinca Pensiones, S.A. es la sociedad gestora del Plan y Cecabank, S.A. es la entidad depositaria.


Asimismo, y para el personal activo de la Caja que tenga la condición de partícipe del Plan de Pensiones de Empleo promovido por la Caja y para el cual las aportaciones precisas a dicho Plan excedan los límites financieros establecidos en la normativa vigente, se contrató un seguro de cobertura a las aportaciones empresariales que excedan de los citados límites financieros, todo ello de acuerdo con lo estipulado con el RDL 1/2002 de Planes y Fondos de Pensiones y su Reglamento RD 1588/1999.

Con fecha 18 de noviembre de 1998 fue aceptada la adscripción del Plan al fondo de pensiones Ahorropensión Dos, Fondo de Pensiones. En diciembre de 1998 la Subdirección General de Planes y Fondos de Pensiones registró el Plan de Pensiones de los Empleados de la Caja de Ahorros y Monte de Piedad de Ontinyent con el número 1555.

Este Plan de Pensiones es de duración indefinida y su modalidad es por el sistema de empleo. En razón de las obligaciones estipuladas es un plan mixto en el que se establecen dos subplanes, en función de la fecha de incorporación de las personas empleadas a la Entidad, tomando como referencia el pasado XIV Convenio Colectivo, de 1986. Ambos subplanes son de aportación definida para las contingencias de jubilación y de prestación definida para las contingencias de fallecimiento e invalidez del personal activo.

En base a lo comentado, la Entidad ha transferido en 2023 y 2022 las cantidades de 478 y 470 miles de euros, respectivamente, por los siguientes conceptos e importes:

Miles de euros	2023	2022
Aportación definida devengada	417	396
Prima de riesgo de las prestaciones definidas (fallecimiento e invalidez)	61	74
	478	470



CAJA DE AHORROS Y MONTE DE PIEDAD DE ONTINYENT

Memoria de las Cuentas Anuales

Al 31 de diciembre de 2023 y 2022 la totalidad de compromisos devengados hasta la fecha con el personal activo se encuentra cubierta mediante el mencionado fondo de pensiones externo.

Fondo interno

El Ministerio de Economía concedió, con fecha 17 de diciembre de 2002, autorización a la Entidad para mantener en fondo interno el importe necesario para cubrir los compromisos con el personal pasivo y sus derechohabientes. En relación con este colectivo, los estudios actuariales al 31 de diciembre de 2023 y 2022 preparados por Gesinca han sido efectuados utilizando el mismo sistema de cálculo que en ejercicios anteriores, teniendo en cuenta lo siguiente:

- un tipo de interés técnico mínimo del 1,00% y máximo del 3,7742% (3,3154% en el ejercicio 2022) según el compromiso. La tasa de descuento aplicada es el tipo de mercado según la duración financiera de los flujos de los compromisos y según curva de tipos iBoxx correspondiente a bonos corporativos de alta calidad crediticia (AA).
- una tasa de revisión de pensiones del 2,50% (2,50% en 2022).
- las tablas de supervivencia y mortalidad utilizadas en el ejercicio 2023 son las tablas PER2020_Col_1er.orden y en 2021 las tablas PERM -2000P y PERF-2000P.

El movimiento registrado en el epígrafe "Provisiones – Fondos para pensiones y obligaciones similares" en los ejercicios 2023 y 2022 se muestra a continuación:

Miles de euros	2023	2022
Saldo inicial	408	846
Dotaciones netas con cargo a resultados (Nota 17)	14	4
Utilización de saldos (Nota 17)	(31)	(51)
Pérdidas y ganancias actuariales (Nota 17)	(13)	(391)
	378	408

De acuerdo con dichos estudios, el pasivo devengado por este concepto al 31 de diciembre de 2023 y 2022 queda totalmente cubierto por el fondo interno constituido en el epígrafe "Provisiones – Fondo para pensiones y obligaciones similares" del balance (véase Nota 17). Los Administradores de la Entidad estiman que la sensibilidad del valor actual de las retribuciones comprometidas y del valor de los fondos afectos, a las variaciones de las principales hipótesis de las valoraciones que se desprenden de los estudios actuariales (tipo de interés, incremento salarial y modificaciones de tablas de supervivencia y mortalidad), no sería relevante, motivo por el cual no se desglosa dicho análisis de sensibilidad en las presentes cuentas anuales.

Aportaciones a ambos fondos

El importe neto registrado en la cuenta de pérdidas y ganancias del ejercicio 2023 por los compromisos por pensiones ha ascendido a 492 miles de euros (474 miles de euros en 2022), según el siguiente desglose:

Miles de euros	2023	2022
Personal pasivo:		
Dotaciones	14	4
Aportación definida devengada	417	396
Prima de riesgo de las prestaciones definidas	61	74
	492	474

De las dotaciones del personal pasivo en 2023, se han registrado 14 miles de euros (4 miles de euros en 2022) de acuerdo con su naturaleza, como "Intereses y cargas asimiladas".

CAJA DE AHORROS Y MONTE DE PIEDAD DE ONTINYENT

Memoria de las Cuentas Anuales

37. GASTOS DE ADMINISTRACIÓN - OTROS GASTOS DE ADMINISTRACIÓN

El desglose del saldo de este epígrafe de las cuentas de pérdidas y ganancias de los ejercicios 2023 y 2022 es el siguiente:

Miles de euros	2023	2022
Inmuebles, instalaciones y material	851	1.002
Informática	708	699
Comunicaciones	409	336
Publicidad y propaganda	255	243
Informes técnicos	460	613
Servicios de vigilancia y traslado de fondos	78	73
Primas de seguro y autoseguro	84	82
Servicios administrativos subcontratados	68	67
Contribuciones e impuestos	396	406
Gastos de representación y desplazamiento de personal	47	36
Cuotas asociaciones	230	200
Por órganos de gobierno y control	125	116
Gastos judiciales y de letrados	45	47
Otros gastos	1.753	1.584
	5.509	5.504

Los honorarios satisfechos por la auditoría de cuentas y otros servicios, de la Entidad, en 2023 y 2022, son los siguientes:

	Miles de euros
Auditoría de las cuentas anuales Ejercicio 2023 – Ernst & Young, S.L.	58
Auditoría de las cuentas anuales Ejercicio 2022 – Ernst & Young, S.L.	62

Los importes incluidos en el cuadro anterior, incluyen la totalidad de los honorarios relativos a los servicios realizados durante los ejercicios 2023 y 2022, con independencia del momento de su facturación.

Adicionalmente a los servicios de auditoría de cuentas, durante los ejercicios 2023 y 2022 la Caja ha satisfecho honorarios por importe 11 y 18 miles de euros, respectivamente, correspondientes a otros servicios de verificación contable. Durante el ejercicio 2023 y 2022 otras entidades distintas a la red de Ernst&Young, S.L., no han facturado importe alguno.

38. DETERIORO DEL VALOR O REVERSIÓN DEL DETERIORO DEL VALOR DE ACTIVOS FINANCIEROS NO VALORADOS A VALOR RAZONABLE CON CAMBIOS EN RESULTADOS

La composición del saldo de este capítulo de las cuentas de pérdidas y ganancias de los ejercicios 2023 y 2022 es la siguiente:

Miles de euros	(Dotación) / Reversión neta con (cargo) / abono a resultados del ejercicio	
	2023	2022
Activos financieros a valor razonable con cambios en otro resultado global-		
Valores representativos de deuda	229	1.204
Instrumentos de patrimonio	-	-
	<u>229</u>	<u>1.204</u>
Activos financieros a coste amortizado		
Valores representativos de deuda	(169)	(2.150)
Préstamos y anticipos	1.957	2.220
	<u>1.788</u>	<u>70</u>
	2.017	1.274

CAJA DE AHORROS Y MONTE DE PIEDAD DE ONTINYENT

Memoria de las Cuentas Anuales

39. AMORTIZACIÓN

A continuación, se presenta el desglose por naturaleza de este capítulo de las cuentas de pérdidas y ganancias de los ejercicios 2023 y 2022:

Miles de euros	2023	2022
Amortización de los activos tangibles (Nota 13)	1.214	1.277
Amortización de los activos intangibles (Nota 14)	82	88
	1.296	1.365

40. PARTES VINCULADAS

A continuación, se presentan los saldos registrados en los balances al 31 de diciembre de 2023 y 2022 y en las cuentas de pérdidas y ganancias de los ejercicios 2023 y 2022 que tienen su origen en operaciones con partes vinculadas distintas de las incluidas en la Nota 40.1:

	Miles de Euros					
	2023			2022		
	Empresas del Grupo	Empresas Asociadas	Otras Partes Vinculadas	Empresas del Grupo	Empresas Asociadas	Otras Partes Vinculadas
ACTIVO:						
Créditos sobre clientes	1.386	-	1.449	721	-	1.631
PASIVO:						
Débitos a clientes	112	121	4.904	255	120	4.934
PÉRDIDAS Y GANANCIAS:						
Gastos-						
Gastos por intereses	-	-	8	-	-	1
Ingresos-						
Ingresos por intereses	18	-	46	398	-	26
Dividendos	-	12	-	-	17	-
Cornisiones	10	1	25	20	1	25
OTROS:						
Pasivos contingentes	-	6	-	-	6	-

El desglose de los plazos en origen de las operaciones con partes vinculadas incluidas en el cuadro anterior es el siguiente:

Préstamos y anticipos	Miles de Euros					Total
	Hasta 1 Año	De 1 a 5 Años	De 5 a 10 Años	De 10 a 15 Años	Más de 15 Años	
31 de diciembre de 2023						
Empresas del Grupo	1	1.385	-	-	-	1.386
Empresas asociadas	-	-	-	-	-	-
Otras partes vinculadas	82	112	137	-	1.118	1.449
Total	83	1.497	137	-	1.118	2.835
31 de diciembre de 2022						
Empresas del Grupo	-	721	-	-	-	721
Empresas asociadas	-	-	-	-	-	-
Otras partes vinculadas	77	181	182	-	1.191	1.631
Total	77	902	182	-	1.191	2.352

CAJA DE AHORROS Y MONTE DE PIEDAD DE ONTINYENT

Memoria de las Cuentas Anuales

Depósitos de la Clientela	Miles de Euros				Total
	A la Vista	Hasta 1 Año	De 1 a 2 Años	Más de 2 Años	
31 de diciembre de 2023					
Empresas del Grupo	112	-	-	-	112
Empresas asociadas	121	-	-	-	121
Otras partes vinculadas	3.477	1.427	-	-	4.904
Total	3.710	1.427	-	-	5.137
31 de diciembre de 2022					
Empresas del Grupo	255	-	-	-	255
Empresas asociadas	120	-	-	-	120
Otras partes vinculadas	3.632	1.302	-	-	4.934
Total	4.007	1.302	-	-	5.309

El desglose de los importes dispuestos y las garantías de las operaciones con las partes vinculadas incluidas en los cuadros anteriores al 31 de diciembre de 2023 y 2022 es el siguiente:

	Miles de Euros		
	2023		
	Empresas del Grupo	Empresas Asociadas	Otras Partes Vinculadas
Créditos a la clientela-			
Garantía hipotecaria	-	-	1.118
Garantía personal y otras	1.386	-	331
Importe dispuesto	1.386	-	1.449

Riesgos contingentes-			
Garantía personal	-	6	-
Importe dispuesto	-	6	-

	Miles de Euros		
	2022		
	Empresas del Grupo	Empresas Asociadas	Otras Partes Vinculadas
Créditos a la clientela-			
Garantía hipotecaria	-	-	1.191
Garantía personal y otras	721	-	440
Importe dispuesto	721	-	1.631

Riesgos contingentes-			
Garantía personal	-	6	-
Importe dispuesto	-	6	-

La totalidad de las operaciones realizadas con estas partes vinculadas pertenecen al giro o tráfico ordinario de la Entidad y se han concedido en condiciones de mercado, siendo el tipo de interés efectivo medio de los créditos y el tipo de interés efectivo medio de los depósitos a plazo al 31 de diciembre de 2023 similares a los tipos medios de la Entidad indicados en las Notas 9 y 16.3, respectivamente (igualmente al 31 de diciembre de 2022). Asimismo, la contraprestación fijada para la liquidación de las operaciones detalladas es mediante el reembolso de las cantidades entregadas en las fechas previstas de vencimiento.

La Entidad no mantiene registradas con partes vinculadas correcciones valorativas por deudas de dudoso cobro más allá de la cobertura genérica asociada a dichas operaciones que se desglosa en la Nota 9.

40.1 Retribuciones al Consejo de Administración y al personal clave de la Dirección

En el marco de la Circular 4/2017 del Banco de España, norma sexagésima segunda, el “personal clave de la Administración y la Dirección” de la Entidad, entendido como tal aquellas personas que tienen autoridad y responsabilidad para planificar, dirigir y controlar las actividades de la Entidad, directa e indirectamente, está integrado por los miembros del Consejo de Administración u órgano equivalente, así como el personal directivo, como las personas enumeradas en el artículo 11.3 de la Ley 35/2003, de 4 de noviembre, de instituciones de inversión colectiva, incluyendo cualquier persona concertada con el personal clave de la gerencia. Por sus cargos, este colectivo de personas se considera “parte vinculada” y, como tal, sujeto a unos requerimientos de información que se recogen en esta Nota.

También constituyen partes vinculadas tanto el conjunto de personas que mantienen con “el personal clave de la Administración y la Dirección” determinadas relaciones de parentesco o afectividad, como también aquellas sociedades controladas, con influencia significativa o con poder de voto importante del personal clave o de algunas de las personas comentadas de su entorno familiar. Las transacciones de la Entidad con éstas otras partes vinculadas se informan en la Nota 40.

40.1.1 Remuneración al Consejo de Administración

En el siguiente cuadro se muestra un detalle de las remuneraciones devengadas a favor de los miembros del Consejo de Administración de la Entidad en concepto de dietas, exclusivamente en su calidad de Consejeros de la Entidad, durante los ejercicios 2023 y 2022:

Miles de euros	2023	2022
Bernat Rodríguez Castelló	5	1
Inmaculada Portero Valls	7	6
José Pla Barber	13	12
Juan-Emilio Oltra Vidal	7	2
Laura Bordera Torró	4	4
Leticia Prats Beltrán	9	8
M ^a Ángeles Martínez Ferri	11	12
Mariola Rico Rubio	4	5
Santiago Aniceto Lacasa	10	10
Vicent-Tomás Guillamón Payá	-	1
Total	70	61

40.1.2 Remuneraciones al personal clave de la Dirección de la Entidad

A efectos de la elaboración de las presentes cuentas anuales, se ha considerado como personal de Alta Dirección de la Entidad durante 2023 y 2022 a nueve personas, que ocupaban los puestos de Director General, Jefe del Área de Negocio, Jefe del Área Financiera, Jefe de Recursos Humanos, Jefe de Riesgos, Jefe de Asesoría Jurídica, Jefe de Secretaría y Obra Social, Jefe de Auditoría Interna y Jefe de Control, los cuales se han considerado a dichos efectos, personal clave de la Entidad.

CAJA DE AHORROS Y MONTE DE PIEDAD DE ONTINYENT

Memoria de las Cuentas Anuales

En el cuadro siguiente se muestran las remuneraciones devengadas por la Entidad en favor de la Alta Dirección, tal y como se ha definido anteriormente, en los ejercicios 2023 y 2022:

Miles de euros	2023	2022
Retribuciones a corto plazo	987	937
Prestaciones post-empleo		
Jubilación	41	40
Fallecimiento e invalidez	61	67
Total	1.089	1.044

En relación con las prestaciones post-empleo, los compromisos por jubilación existentes son de aportación definida. En cuanto a los compromisos por fallecimiento e invalidez, los mismos están cubiertos mediante póliza de seguro, tal y como se describe en la Nota 2.o.3.

40.1.3 Otras operaciones realizadas con los miembros del Consejo de Administración y con la Alta Dirección

Además de las retribuciones devengadas durante el ejercicio a favor de los miembros del Consejo de Administración de la Entidad y de la Alta Dirección que se han indicado anteriormente, se presenta a continuación un detalle de los ingresos y gastos registrados en las cuentas de pérdidas y ganancias de los ejercicios 2023 y 2022 correspondientes a operaciones realizadas con estos colectivos por la Entidad:

Miles de euros	2023	2022
Ingresos financieros	18	9
Gastos financieros	23	2

Asimismo, a continuación, se ofrece un detalle de los saldos de activo y pasivo registrados en el balance que corresponden a operaciones mantenidas por la Entidad con los miembros del Consejo de Administración y con la Alta Dirección al 31 de diciembre de 2023 y 2022:

Miles de euros	2023	2022
Activo		
Préstamos y anticipos	506	537
Pasivo		
Depósitos de la clientela	1.767	1.605

El desglose de los plazos en origen de las operaciones incluidas en el cuadro anterior es el siguiente:

	Miles de Euros					Total
	Hasta 1 Año	De 1 a 5 Años	De 5 a 10 Años	De 10 a 15 Años	Más de 15 Años	
Préstamos y anticipos						
31 de diciembre de 2023						
Consejo de Administración	2	-	8	-	120	130
Alta Dirección	5	9	6	-	356	376
Total	7	9	14	-	476	506
31 de diciembre de 2022						
Consejo de Administración	2	3	10	-	136	151
Alta Dirección	10	9	57	4	306	386
Total	12	12	67	4	442	537

CAJA DE AHORROS Y MONTE DE PIEDAD DE ONTINYENT

Memoria de las Cuentas Anuales

Depósitos de la Clientela	Miles de Euros				Total
	A la Vista	Hasta 1 Año	De 1 a 2 Años	Más de 2 Años	
31 de diciembre de 2023					
Consejo de Administración	531	73	-	-	604
Alta Dirección	1.063	100	-	-	1.163
Total	1.594	173	-	-	1.767
31 de diciembre de 2022					
Consejo de Administración	433	53	-	-	486
Alta Dirección	824	295	-	-	1.119
Total	1.257	348	-	-	1.605

El desglose de los importes dispuestos y las garantías de las operaciones incluidas en los cuadros anteriores al 31 de diciembre de 2023 y 2022, es el siguiente:

	Miles de Euros			
	2023		2022	
	Consejo de Administración	Alta Dirección	Consejo de Administración	Alta Dirección
Préstamos y anticipos				
Garantía hipotecaria	24	356	33	305
Garantía personal y otras	106	20	118	81
Importe dispuesto	130	376	151	386

Las operaciones de préstamos y anticipos cuentan con las garantías habituales en función del tipo de operaciones. De igual forma, dichas operaciones tienen vencimientos normales, no presentando plazos inusualmente largos.

La totalidad de las operaciones realizadas con partes vinculadas pertenecen al giro o tráfico ordinario de la Entidad y se han concedido en condiciones de mercado, tanto en lo relativo a precio y plazo, como a garantías. Asimismo, la contraprestación fijada para la liquidación de las operaciones detalladas es mediante el reembolso de las cantidades entregadas en las fechas previstas de vencimiento.

No existen compromisos por pensiones y obligaciones similares con los miembros del Consejo de Administración.

40.1.4 Prestaciones post-empleo con anteriores miembros del Consejo y de la Alta Dirección

Los gastos registrados en la cuenta de pérdidas y ganancias en concepto de compromisos por pensiones y obligaciones similares mantenidos por la Entidad con anteriores miembros de la Alta Dirección en el ejercicio 2023 ascendieron a 47 miles de euros (-8 miles de euros en el ejercicio 2022).

No existen compromisos por pensiones y obligaciones similares con los anteriores miembros del Consejo de Administración y de la Alta Dirección.

40.1.5 Situaciones de conflicto de interés de los administradores

De acuerdo con la información requerida por el artículo 229 del Real Decreto Legislativo 1/2010, de 2 de julio, por el que se aprueba el texto refundido de la Ley de Sociedades de Capital, se informa que los Consejeros no se encuentran a 31 de diciembre de 2023 en ninguna de las situaciones de conflicto de interés de los Administradores previstas en dicho artículo.

CAJA DE AHORROS Y MONTE DE PIEDAD DE ONTINYENT

Memoria de las Cuentas Anuales

Si bien, los Consejeros, deberán comunicar al Consejo de Administración cualquier situación de conflicto, directo o indirecto, que ellos o personas vinculadas a ellos pudieran tener con el interés de la Caja. Asimismo, el Consejero deberá abstenerse de participar en la deliberación y votación de acuerdos o decisiones en los que el Consejero o una persona vinculada tenga un conflicto de interés, directo o indirecto.

En este sentido, se informa que, de acuerdo con el artículo 228.c) del Real Decreto Legislativo 1/2010, de 2 de julio, por el que se aprueba el texto refundido de la Ley de Sociedades de Capital, durante el ejercicio 2023, ningún Consejero se ha tenido que abstener de participar en la deliberación y votación de asuntos en las sesiones del Consejo de Administración en relación con la actuación del Director General y de los Responsables de Control Interno, en las que el Consejero o una persona vinculada tuviera un potencial conflicto de intereses, directo o indirecto, con la Caja.

A la fecha de la formulación de las presentes cuentas anuales el Consejo de Administración de la Caja está compuesto por cinco mujeres y cuatro varones.

41. OTRA INFORMACIÓN

41.1 Compromisos de préstamos concedidos

A continuación, se muestra el desglose de este capítulo de la información pro-memoria del balance al 31 de diciembre de 2023 y 2022:

Miles de euros	2023	2022
Disponibles por terceros		
Administraciones Públicas	379	10.366
Por otros sectores residentes	22.145	18.080
	22.524	28.446

En la Nota 22 se incluye información relativa al riesgo de crédito asumido por la Caja en relación con dichos compromisos de préstamos concedidos.

41.2 Garantías financieras concedidas


A continuación, se muestra el desglose de este capítulo de la información pro-memoria del balance al 31 de diciembre de 2023 y 2022:

Miles de euros	2023	2022
Garantías financieras concedidas		
Avales financieros	472	606
	472	606

41.3 Otros compromisos concedidos

Al 31 de diciembre de 2023 y 2022, el desglose de los otros compromisos concedidos es el siguiente:

Miles de euros	2023	2022
Créditos documentarios irrevocables	2.626	3.773
Otros avales y cauciones prestadas	5.792	7.982
Otros compromisos contingentes	18.119	16.714
	26.537	28.469



CAJA DE AHORROS Y MONTE DE PIEDAD DE ONTINYENT

Memoria de las Cuentas Anuales

Los ingresos por comisiones recibidas asociados a estas garantías concedidas se registran en el capítulo "Ingresos por comisiones" de la cuenta de pérdidas y ganancias en función de su periodo de devengo (véase Nota 31).

Las provisiones registradas para la cobertura de estas garantías prestadas, las cuales se han calculado aplicando criterios similares a los aplicados para el cálculo del deterioro de activos financieros valorados a su coste amortizado, y cuyo saldo al 31 de diciembre de 2023 asciende a 497 miles de euros (721 miles de euros al 31 de diciembre de 2022), se han registrado en el epígrafe "Provisiones – Compromisos y garantías concedidos" del balance (véase Nota 17).

41.4 Servicio de atención al cliente

De conformidad con lo establecido en el artículo 17 de la Orden ECO/734/2004, de 11 de marzo, del Ministerio de Economía, sobre los Departamentos y Servicios de Atención al Cliente y el Defensor del Cliente de las Entidades Financieras, se resume a continuación el Informe Anual presentado por el titular del Servicio en el Consejo de Administración celebrado el día 29 de febrero de 2024.

Resumen estadístico de las quejas y reclamaciones atendidas

Las reclamaciones y quejas recibidas en el Servicio de Atención al Cliente durante el ejercicio 2023 han sido 302, no habiendo admitido a trámite 36 de ellas por no ajustarse a lo establecido en la Orden Ministerial o por no llegar a formalizarse. Por tanto, se han admitido a trámite un total de 266, en concreto 69 quejas y 197 reclamaciones.

Al 31 de diciembre de 2023 han sido resueltas un total de 247 quejas y reclamaciones, incluida una que estaba pendiente del ejercicio anterior, y han quedado 20 pendientes de resolución que se resolverán en el próximo ejercicio. Una vez realizado el análisis, 109 se han considerado como favorables al reclamante y 138 han sido resueltas a favor de la Entidad.

Las reclamaciones y quejas resueltas por tipología de producto han sido las siguientes:

	Número
Préstamos y créditos con garantía hipotecaria inmobiliaria	105
Préstamos y créditos con otras garantías reales	1
Préstamos y créditos sin garantía real (incluyendo tarjetas de crédito)	6
Cuentas de pago	67
Instrumentos de pago y dinero electrónico	17
Otros servicios de pago	18
Otros productos/servicios bancarios	33
	247

La suma total de los importes reclamados asciende a 73 miles de euros, habiendo dado conformidad, tras el estudio correspondiente, a retrocesiones por cuantía de 16 miles de euros.

Los criterios de decisión utilizados por el Servicio de Atención al Cliente para la resolución de las quejas y reclamaciones recibidas se extraen, fundamentalmente, de las Memorias de Reclamaciones del Banco de España, de la Comisión Nacional de Mercado de Valores y la Dirección General de Seguros y Fondos de Pensiones, así como del sentido de las resoluciones dictadas en segunda instancia en supuestos similares por el Banco de España, y en su caso por la Comisión Nacional de Mercado de Valores, la Dirección General de Seguros y Fondos de Pensiones, también en las instrucciones expuestas en el Blog del Portal del Cliente Bancario (portal web gestionado por el Banco de España) y en los supuestos en que no existe esta referencia, la resolución se emite con el asesoramiento de los Servicios Jurídicos de la Entidad y de la Unidad de Cumplimiento Normativo, en función de las circunstancias concretas que motivan la queja o reclamación.

CAJA DE AHORROS Y MONTE DE PIEDAD DE ONTINYENT

Memoria de las Cuentas Anuales

Recomendaciones o sugerencias derivadas de su experiencia, con vistas a una mejor consecución de los fines que informan su actuación

El propio Servicio de Atención al Cliente establece criterios que posteriormente se utilizan para mejorar la calidad de los servicios prestados a los clientes y usuarios. Este seguimiento se plasma en diferentes medidas, que van desde la toma en consideración de las reclamaciones presentadas, para la evaluación de la Unidad a la que se refieran, hasta la revisión de procedimientos de comercialización de productos y de la información suministrada a los clientes y usuarios.

41.5 Contratos de agencia

Ni al cierre del ejercicio 2023 ni del ejercicio 2022 ni en ningún momento durante los mismos, la Caja ha mantenido en vigor "contratos de agencia" en la forma en la que estos se contemplan en el artículo 21 del Real Decreto 84/2015, de 13 de febrero, por el que se desarrolla la Ley 10/2014, de 26 de junio, de ordenación, supervisión y solvencia de entidades de crédito.

41.6 Recursos de terceros comercializados

Las instituciones de inversión colectiva, fondos de pensiones y seguros de ahorro comercializados por la Entidad, pero no gestionados, no se presentan registrados en el balance, al ser propiedad de terceros el patrimonio de los mismos. Las comisiones devengadas en el ejercicio por los diversos servicios prestados se encuentran registradas en el epígrafe de comisiones percibidas de la cuenta de pérdidas y ganancias.

El detalle de los recursos fuera de balance, comercializados por la Entidad, es el siguiente:

Miles de euros	2023	2022
Tipo de servicios de inversión		
Servicio de intermediación (productos comercializados por la Entidad)	-	-
Instituciones de inversión colectiva	12.377	14.410
Fondos de pensiones y seguros de ahorro	126.985	139.484
Depósito de valores propiedad de terceros		
Instrumentos financieros (valores representativos de deuda e instrumentos de capital) confiados por terceros	71.534	32.037
	210.896	185.931

41.7 Saldos y depósitos abandonados

De conformidad con lo indicado en el artículo 18 de la Ley 33/2003 sobre el Patrimonio de Administraciones Públicas, de 3 de noviembre, sobre el patrimonio de las administraciones públicas, no existían saldos y depósitos en la Entidad inmersos en la situación legal de abandono.

42. INFORMACIÓN SOBRE APLAZAMIENTO DE PAGO A PROVEEDORES

La Disposición adicional tercera de la Ley 15/2010, de 5 de julio, de modificación de la Ley 3/2004, de 29 de diciembre, por la que se establecen medidas de lucha contra la morosidad de las operaciones comerciales, modificada por la disposición final segunda de la Ley 31/2014, de 3 de diciembre, establece el deber de información a las sociedades mercantiles de incluir de forma expresa en la memoria de sus cuentas anuales su periodo medio de pago a proveedores y que el Instituto de Contabilidad y Auditoría de Cuentas ("ICAC"), mediante resolución, indicará las adaptaciones que resulten necesarias, de acuerdo con lo previsto en esta Ley, para que las sociedades mercantiles no encuadradas en el artículo 2.1 de la Ley Orgánica 2/2012, de 27 de abril, de Estabilidad Presupuestaria y Sostenibilidad Financiera, apliquen adecuadamente la metodología de cálculo del periodo medio de pago a proveedores determinada por el Ministerio de Hacienda y Administraciones Públicas.

CAJA DE AHORROS Y MONTE DE PIEDAD DE ONTINYENT

Memoria de las Cuentas Anuales

La resolución del ICAC indicada en el párrafo anterior (*Resolución del 29 de enero de 2016, sobre la información a incorporar en la memoria de las cuentas anuales en relación con el periodo medio de pago a proveedores en operaciones comerciales*), que fue publicada en el Boletín Oficial del Estado del 4 de febrero de 2016, desarrolla, entre otros aspectos, la metodología que debe aplicarse para el cálculo del periodo medio de pago a proveedores.

A efectos de la adecuada comprensión de la información contenida en esta Nota, de acuerdo a lo dispuesto en la normativa aplicable antes indicada, señalar que se entienden por “proveedores”, exclusivamente, aquellos suministradores de bienes y servicios a la Entidad cuyo gasto se encuentra contabilizado, principalmente, en la rúbrica “Gastos de administración – Otros gastos generales de Administración” de la cuenta de pérdidas y ganancias, no incluyéndose en esta Nota, por tanto, información sobre pagos en operaciones financieras realizadas por la Entidad o a proveedores de inmovilizado, que en su caso, puedan existir, los cuales se han realizado en todo caso, de acuerdo a los plazos establecidos en los correspondientes contratos y en la legislación vigente.

Adicionalmente, señalar que, en aplicación de lo dispuesto en la mencionada resolución del ICAC, se han tenido en cuenta sólo operaciones por bienes o servicios recibidos devengados desde la entrada en vigor de la Ley 31/2014 y que, dada la naturaleza de los servicios que recibe la Entidad, se ha considerado como “días de pago” a efectos de la elaboración de esta información, el periodo transcurrido entre la fecha de recepción de las facturas (que no presenta diferencias relevantes respecto a las correspondientes fechas de las facturas) y la fecha de pago.

Se presenta a continuación para los ejercicios 2023 y 2022 la información requerida por la normativa anteriormente indicada, en el formato requerido por la resolución del ICAC a la que se ha hecho mención en los párrafos anteriores:

	Días	
	2023	2022
Periodo medio de pago a proveedores	15	13
Ratio de operaciones pagadas	15	13
Ratio de operaciones pendientes de pago	21	5

	Miles de euros	
	2023	2022
Total pagos realizados	6.707	6.930
Total pagos pendientes	112	26


En relación a la Ley 18/2022, de 28 de septiembre, de creación y crecimiento de empresas sobre la que es necesario incluir el volumen monetario y número de facturas pagadas en un periodo inferior al máximo establecido en la normativa de morosidad y el porcentaje que suponen sobre el número total de facturas y sobre el total monetario de los pagos a sus proveedores; se adjunta la información siguiente:

	Miles de euros	
	2023	2022
Volumen monetario	6.819	6.956
Número de facturas pagadas	5.458	5.220
Porcentaje sobre el número total de facturas	99%	100%
Porcentaje sobre el total monetario de los pagos	98%	100%

Indicar que si bien de acuerdo a la Ley 3/2014, de 29 de diciembre, el plazo máximo de pago a proveedores es de 60 días, la Ley 11/2013, de 26 de julio, estableció el plazo máximo de pago en 30 días, ampliable, por pacto entre las partes, a un máximo de 60 días.

43. HECHOS POSTERIORES

Con posterioridad al 31 de diciembre de 2023 y hasta la fecha de formulación por parte del Consejo de Administración de la Entidad de sus cuentas anuales, no ha ocurrido ningún acontecimiento significativo que deba ser incluido en las cuentas anuales adjuntas para que éstas muestren adecuadamente la imagen fiel del patrimonio, de la situación financiera y de los resultados de la Entidad, así como de sus flujos de efectivo.

A handwritten signature in blue ink, consisting of several overlapping loops and a long horizontal stroke extending to the right.

Información para el cumplimiento del artículo 87 de la Ley 10/2014, de 26 de junio, de ordenación, supervisión y solvencia de entidades de crédito

La presente información se publica en cumplimiento de lo dispuesto en el artículo 87 y la disposición transitoria decimosegunda de la Ley 10/2014, de 26 de junio, de ordenación, supervisión y solvencia de entidades de crédito, que a su vez transpone el artículo 89 de la Directiva 2013/36/UE del Parlamento Europeo y del Consejo de 26 de junio de 2013 relativa al acceso a la actividad de las entidades de crédito y a la supervisión prudencial de las entidades de crédito y las empresas de inversión, por la que se modifica la Directiva 2002/87/CE y se derogan las Directivas 2006/48/CE y 2006/49/CE.

De conformidad con la citada normativa, las entidades de crédito tendrán la obligación de publicar la siguiente información en base consolidada correspondiente al último ejercicio cerrado:

a) Denominación, naturaleza y ubicación geográfica de la actividad

Caja de Ahorros y Monte de Piedad de Ontinyent (la "Entidad"), se constituyó el 31 de octubre de 1884. La Entidad se encuentra inscrita en el Registro Mercantil y en el Registro de Entidades del Banco de España con el código 2045. Su domicilio social se encuentra en Plaza de Santo Domingo, 24 de Ontinyent. El objeto social de la Entidad es:

- a) La realización de toda clase de actividades, operaciones y servicios propios del negocio de banca en general o relacionados directa o indirectamente con éste y que le estén permitidas por la legislación vigente, incluida la prestación de servicios de inversión y auxiliares y la realización de actividades de mediación de seguros.
- b) La adquisición, tenencia, disfrute y enajenación de toda clase de valores mobiliarios

La ubicación geográfica de la actividad de la Entidad es España, concretamente, en las provincias de Alicante y Valencia.

El Grupo Caixa Ontinyent está compuesto, además de por la cabecera del Grupo, Caja de Ahorros y Monte de Piedad de Ontinyent, por las siguientes entidades:

- i. Sociedades dependientes: Hotel Kazar, S.L. adquirida en 2018 cuya actividad es la de hostelería y alojamiento.
- ii. Sociedad multigrupo: Espais per a Tu, S.L., constituida en 2015 cuyo objeto consiste en la promoción, construcción, venta y urbanización de inmuebles.
- iii. Sociedades asociadas: Asistia Servicios Integrales, S.L., sociedad constituida en 2002, cuyo objeto social es la prestación de servicios integrales a edificios e instalaciones; y Protectel Gestión de Seguridad, S.A. constituida en 2002 y dedicada a sistemas de seguridad y servicios contra incendios.

b) Volumen de negocio

El volumen de negocio se define en el Grupo como el margen bruto y en el ejercicio 2023 ha alcanzado la cifra de 30.234 miles de euros.

c) Número de empleados a tiempo completo

El número de empleados a tiempo completo del Grupo al 31 de diciembre de 2023 es de 181.

CAJA DE AHORROS Y MONTE DE PIEDAD DE ONTINYENT

Anexo I

d) Resultado bruto antes de impuestos

El resultado bruto antes de impuestos del Grupo al cierre de 2023 ha ascendido a 13.464 miles de euros.


e) Impuesto sobre el resultado

El impuesto sobre el resultado del Grupo al 31 de diciembre de 2023 ha sido de 3.792 miles de euros.

f) Subvenciones o ayudas públicas recibidas

Durante el ejercicio 2023 el Grupo no ha recibido subvenciones o ayudas públicas.

En relación con el requerimiento del artículo 87.3 de la citada Ley, se indica que el rendimiento de los activos del Grupo en el ejercicio 2023 ha sido del 0,69%.

A handwritten signature in blue ink, consisting of several loops and a long horizontal stroke extending to the right.

I. EVOLUCIÓN DE LA ENTIDAD EN EL EJERCICIO

Entorno económico

Todo apuntaba a que 2023 sería un año difícil para la economía española, con pronósticos generalizados de bajos crecimientos, en torno al 1,0%, resaltando los riesgos a la baja que rodeaban el escenario. Finalmente, la economía española cerró el ejercicio con un crecimiento del 2,5%, muy por encima de lo esperado, y no solo consiguió evitar la recesión, sino que mantuvo un ritmo de avance notable y cerró el año con una ligera aceleración. El crecimiento del PIB de 2023 fue impulsado prácticamente a partes iguales por el consumo de los hogares, el consumo público y el sector exterior, mientras que la caída de la inversión restó un 0,1% al crecimiento del PIB.

Cuando comparamos estas cifras con las de la mayoría de los países desarrollados, y especialmente los europeos, el mensaje se torna aún más positivo. En un contexto de crisis energética, inflación elevada y tipos de interés al alza, el avance de la eurozona se quedó finalmente en el 0,5% y algún país, como Alemania, anotó un ligero retroceso de la actividad. A diferencia de la economía española, la europea sí siguió de cerca el guion previsto.

Pero si analizamos el comportamiento de la economía mundial en su conjunto se podría afirmar que las principales economías avanzadas terminaron el año 2023 con una mayor resiliencia de la esperada hace unos meses, en un entorno de incertidumbre geopolítica, tipos de interés elevados y enfriamiento de la demanda mundial. Ello ha sido posible gracias al apoyo de unos mercados laborales sólidos, al empuje de algunos factores de oferta como el desvanecimiento de los cuellos de botella globales, la normalización postpandemia en los sectores más rezagados, sumado a un rápido descenso de la inflación en los últimos meses. Esto se ha traducido en un cambio de narrativa, dejando atrás los temores de estanflación y con la mirada puesta en un aterrizaje suave.

Si recordamos el endurecimiento monetario llevado a cabo por los principales bancos centrales en los dos últimos años, es muy inusual desde un punto de vista histórico que no se hayan registrado efectos mucho más intensos en la actividad y, sobre todo, en el empleo. En este contexto, se ha observado un importante movimiento de relajación de las condiciones financieras, que implica anticipar por parte de los inversores un proceso de desinflación y un proceso de bajadas de tipos cercano en el tiempo. Los dirigentes de la Fed estadounidense y del Banco Central Europeo han empezado a hablar de progresos en la lucha contra la inflación, aunque queda mucho camino por recorrer, pero evitan hablar de recortes de tipos, como es el caso de Christine Lagarde, recortes cuyo inicio sitúan los mercados en el mes de junio, y con unas bajadas estimadas para el próximo año de unos 100 puntos básicos. El punto de partida para estos recortes son los niveles con los que ha terminado el ejercicio 2023, con el tipo de depósito al 4% y el tipo de refinanciación al 4,5%.

La inflación vislumbra el 2% en las economías avanzadas, pero los datos de salarios muestran crecimientos entre el 4% y el 5% a ambos lados del Atlántico y los llamados efectos de segunda ronda (la interrelación entre precios, salarios y beneficios), serán una de las claves para que la inflación termine de doblarse hasta el 2% en los próximos trimestres. El dato de diciembre en Europa estuvo en línea con las previsiones y anticipa alguna de las tendencias que cabe esperar a corto plazo: moderación en los efectos base de la energía, mejor comportamiento en elaborados que en no elaborados y comportamiento divergente en las principales rúbricas de la subyacente, con una normalización relativamente rápida de los bienes industriales (no energéticos) y mayor resistencia a la baja en los servicios. En la eurozona, la inflación general se situó en el 2,9% en diciembre, ayudada por efectos base de la energía, pero con los componentes núcleo también en desaceleración. En Estados Unidos, la inflación general registró en diciembre un 3,4%, frenada por las todavía altas tasas del componente de vivienda que se mueve con retraso. En nuestro país las presiones inflacionistas siguen moderándose. Concretamente, la tasa de inflación general se emplazó en el 3,1%, desde el 5,7% de finales del año anterior. En esa misma línea la tasa de inflación subyacente se situó en el 3,8% interanual.



Según datos de la encuesta de población activa (EPA), el número de ocupados en nuestro país ha aumentado en 783 mil personas en el último año, lo que significa un crecimiento del 3,83%, situándose la cifra de ocupados en 21.247 miles de personas. Por su parte, el número de desempleados en España ha disminuido en 193 mil personas, situándose en 2.831 miles de personas. La diferencia entre estas dos magnitudes corresponde a la población activa total, que aumenta en 590 mil personas en el año. La tasa de paro resultante ha quedado en el 11,76%, con un descenso del 1,11% sobre la registrada el año anterior. La tasa de actividad queda en un 58,99%, ligeramente superior a la del año anterior, con una diferencia de 9 puntos porcentuales a favor de los hombres respecto de las mujeres. Del total del aumento de ocupados, se registra un aumento de 665 mil ocupados por cuenta ajena y un aumento de 118 mil trabajadores por cuenta propia. Los contratos de los asalariados a tiempo indefinido aumentan un 5,64% mientras que los contratados a tiempo parcial disminuyen un 4,50%, lo cual es un buen indicador. Por último, cabe indicar que el 91,4% del aumento del empleo ha recaído sobre el sector privado y el 8,6% restante sobre el sector público.

El índice de precios al consumo o IPC ha terminado el ejercicio a nivel estatal con una variación del 3,1%, lo que supone un descenso de 2,6 puntos porcentuales en relación con el año anterior, con un máximo del 6,0% en febrero y un mínimo del 1,9% en junio. Las rúbricas que mayor inflación han aportado han sido las de alimentos y bebidas no alcohólicas con 1,43 puntos, la de hoteles, cafés y restaurantes con 0,73 puntos, y la de transporte que suma 0,54 puntos al aumento del índice. La única rúbrica que ha visto disminuida su tasa de variación es la de vivienda, con un descenso de 0,74 puntos. La tasa de inflación subyacente, que no tiene en cuenta los alimentos no elaborados y los productos energéticos, ha descendido más de tres puntos en el año, pasando del 7,0% de 2022 al 3,8% a finales de 2023. El índice de precios al consumo armonizado con el conjunto de la zona euro se sitúa en el 5,5%, arrojando un diferencial del +0,4% sobre el índice agregado de la unión monetaria, frente al -3,7% registrado el año pasado.

El Índice de Producción Industrial de la Comunidad Valenciana ha experimentado un fuerte retroceso en el último año del 7,0%, frente a un descenso del 4,0% registrado a nivel nacional. Según el destino económico de los bienes no hay ninguna rúbrica en positivo, mientras que el mayor descenso se registra en el epígrafe de bienes de equipo con un -10,4%. Por ramas de actividad destacan los ascensos en materiales y equipos eléctricos y electrónicos, así como en industria química. Los mayores descensos corresponden a las industrias de azulejos y de textil y confección. A nivel nacional, el índice de producción industrial (en base 2015), se ha situado en 93,1 puntos, inferior al valenciano que se ha situado en 93,5 puntos.

El índice de actividad del sector servicios de nuestra Comunidad ha aumentado un 2,6% durante el ejercicio 2023, aumento que contrasta con el descenso registrado a nivel nacional, que ha sido del -0,7%. Todas las rúbricas presentan avances significativos excepto la de transporte y almacenamiento, siendo los más relevantes en hostelería (9,4%), y comercio al por menor (6,4%). A nivel nacional, el índice de actividad del sector servicios (en base 2015) se ha situado a finales de año en 156,1 puntos, algo por debajo del valenciano que ha quedado en 157,1 puntos.

Respecto al mercado laboral en la Comunidad, la tasa de paro que se elabora a partir de la encuesta de población activa arroja un nivel de desempleo casi un punto inferior al del año precedente, situándose en niveles del 12,65%, lo que supone 0,89 puntos más que el resultado a nivel nacional. La cifra de ocupados subió en 82 mil personas y el número de parados descendió en 14 mil personas, por lo que la población activa subió en 68 mil personas y queda en los 2.634 miles de personas. Por sexos, la tasa de paro es menor en los hombres que en las mujeres, disminuyendo la brecha hasta los 3,5 puntos, habiendo disminuido más en el año la tasa de paro entre las mujeres que entre los hombres.

Por último, hay que destacar que la inflación del 2023 en la Comunidad Valenciana se situó en el 3,3%, dos décimas menos que la registrada a nivel estatal, siendo del 3,3% en Castellón, del 3,5% en Alicante y el 3,1% en Valencia.

Caixa Ontinyent ha continuado en la misma línea de dinamismo y adaptación que en años anteriores, lo que unido a una política de eficiencia y rentabilidad ha permitido generar una cuenta de resultados que le posibilita continuar obteniendo los beneficios necesarios para incrementar sus recursos propios, posibilitando el mantenimiento de sus niveles de solvencia que se sitúan por encima de los exigidos. A continuación, pasamos a detallar la evolución que han tenido las distintas partidas que componen la actividad de la Caja durante 2023.

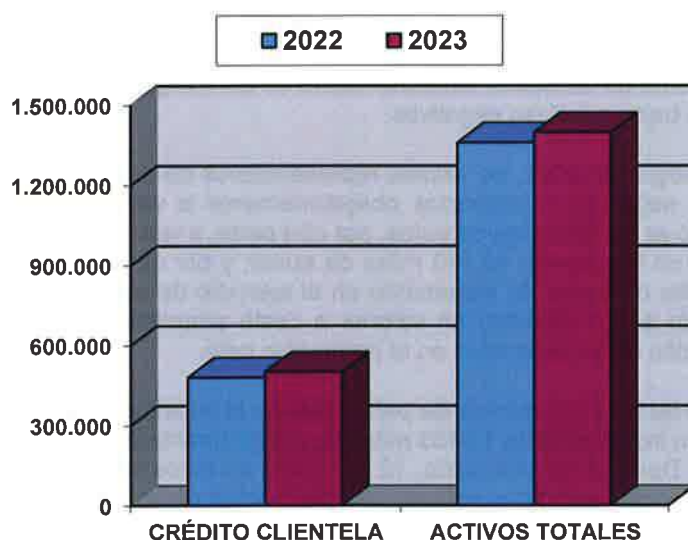
Balance

Al 31 de diciembre de 2023, la cifra de total balance de la Caja era de 1.398.936 miles de euros, lo que supone un aumento del 2,81% respecto de la cifra alcanzada en diciembre de 2022, que fue de 1.360.678 miles de euros. Este aumento del balance se debe a un mayor saldo mantenido en valores representativos de deuda e instrumentos de patrimonio, y un mayor saldo de préstamos y anticipos. Por la parte del pasivo aumentan los pasivos a coste amortizado, especialmente los depósitos de la clientela, y aumenta notablemente el patrimonio neto en el último año.

Por otra parte, los activos totales medios (ATM'S), han quedado fijados en 1.418.792 miles de euros, lo que supone un aumento del 3,40% respecto del año anterior, que arrojaba la cifra de 1.372.118 miles de euros. Este aumento es mayor que el del balance a final de año porque los activos totales en los meses centrales del año fueron mayores que los registrados al cierre del ejercicio.

Préstamos y anticipos a la clientela

Al final del ejercicio 2023, la Caja tenía invertido un 35,88% de su cifra total de balance en crédito a la clientela, un 0,60% más que en el ejercicio anterior. El importe de esta partida ha registrado un aumento durante este año del 4,56%, situándose su importe total en 501.931 miles de euros, frente a los 480.042 miles de euros de 2022. La mayor parte de este incremento responde al crédito a otros sectores residentes, con descensos en efectos comerciales y anticipos, y fuertes aumentos en créditos con garantía hipotecaria y en préstamos personales; creciendo en menor medida el crédito a administraciones públicas españolas.



La Caja, fiel a la vocación de servicio en su zona de actuación, continúa ofreciendo la financiación de proyectos de inversión empresarial, principalmente en la línea ICO-Empresas y Emprendedores, en la que se ha colaborado de forma activa financiando operaciones destinadas a inversiones productivas o a necesidades de liquidez. También se han suscrito diversos convenios con asociaciones y confederaciones de empresarios y comerciantes de nuestra zona de actuación.

Además, la Caja está adherida al Código de Buenas Prácticas para la reestructuración viable de las deudas con garantía hipotecaria sobre vivienda habitual, establecido por el Real Decreto Ley 6/2012, de 9 de marzo, de medidas urgentes de protección de deudores hipotecarios sin recursos y por la Ley 1/2015, de mecanismos de segunda oportunidad, reducción de la carga financiera y otras medidas de orden social.

En cartera comercial nacional los indicadores de volumen de negocio se han recuperado a lo largo del ejercicio, siendo el número de efectos descontados en el año un 3,75% mayor que el acumulado en el ejercicio anterior, mientras que el importe descontado experimenta un descenso del 6,44%. El volumen de efectos aplicados en la Caja que había aumentado sensiblemente en el año 2022 retrocede este ejercicio un 31,01%.

Las operaciones internacionales del año 2023 se vieron muy afectadas por la situación geopolítica, sobre todo el último trimestre, con los diversos conflictos internacionales y, sobre todo, el problema del canal de Suez y sus consecuencias en el transporte de mercancías. Ha sido un año en el cual se ha reducido el volumen de operaciones tanto de exportación como importación, así como, en menor medida, el financiamiento. Se ha producido una disminución de las exportaciones y también de las importaciones; en cuanto a la financiación, la bajada ha sido mucho más moderada. La volatilidad del dólar estadounidense, que el último trimestre ha mostrado un aumento gradual, no ha afectado a la contratación de seguros de cambio.

Por lo que respecta a los activos dudosos en balance, el importe en libros bruto se ha situado en 14.068 miles de euros, lo que significa una tasa de morosidad del crédito a la clientela del 2,75% y una tasa de cobertura del 71,89%, situándonos por encima de la tasa de morosidad del grupo de entidades comparable (cajas medianas), que ha quedado cifrada en el 2,16%. La tasa de cobertura es casi cinco puntos inferior en la Caja que en el grupo comparable, que presenta un 76,85%.

Valores representativos de deuda e instrumentos de patrimonio

El saldo de los valores representativos de deuda mantenidos en balance asciende a 695.611 miles de euros, habiendo aumentado su saldo en 11.829 miles de euros durante este ejercicio, un 1,73%. Estos valores proporcionan a la Entidad un abanico de instrumentos financieros de máxima liquidez, elegibles en su mayoría en el Banco Central Europeo, que contribuyen a mantener los niveles de rentabilidad necesarios en un entorno de constante estrechamiento de los márgenes de intereses, especialmente en periodos con tipos bajos o incluso negativos.

En función de su tipología contable, los valores representativos de deuda se clasifican por una parte en no destinados a negociación valorados obligatoriamente a valor razonable con cambios en resultados, cuyo saldo es de 160 miles de euros; por otra parte, a valor razonable con cambios en otro resultado global, con un importe de 48.140 miles de euros; y por último a coste amortizado, con un saldo de 647.311 miles de euros. El incremento en el ejercicio de estos valores representativos de deuda se ha centrado en su totalidad en valores a coste amortizado, que minimizan los efectos adversos de la evolución de los mercados en el patrimonio neto.

Por su parte, el saldo de los instrumentos de patrimonio en el balance de la Caja asciende a 112.357 miles de euros, con un incremento de 12.433 miles de euros durante el ejercicio, lo que representa un aumento del 12,44%. Del total de este saldo, 12.221 miles de euros se encuentran clasificados como no destinados a negociación valorados obligatoriamente a valor razonable con cambios en resultados, y 100.136 miles de euros como a valor razonable con cambios en otro resultado global.

Recursos captados: Depósitos de la clientela y pasivos subordinados

Los recursos captados a clientes en balance son la principal fuente de financiación con que cuenta la Caja. Están formados por los depósitos de la clientela, que ascienden a 1.036.242 miles de euros y suponen un 74,07% del total de nuestro balance, situándose su variación durante 2023 en un 6,14%. Este aumento se reparte entre el sector público que crece 20.675 miles de euros, y el sector privado

que aumenta 39.250 miles de euros, con fuerte crecimiento de los depósitos a plazo, y un crecimiento de las cuentas a la vista centrado en cuentas corrientes, con un ligero descenso de las cuentas de ahorro.

La mayor parte de estos recursos captados a clientes, el 92,66%, proviene de otros sectores residentes, mientras que el 7,24% se capta de las Administraciones Públicas y tan sólo el 0,10% en el sector de no residentes. Esta estructura de participación por sectores es una constante en la Caja.

No existen depósitos subordinados ni emisiones de pasivos subordinados en el balance de la Caja a finales del ejercicio 2023.

Desintermediación

Dentro de la actividad general de la Caja hay que diferenciar la captación de recursos correspondiente a la desintermediación, que consiste en ofrecer productos a nuestros clientes no gestionados por la Caja. El saldo en el año 2023 fue de 210.896 miles de euros frente a los 185.931 miles de euros de 2022, lo que significa un aumento del 13,43%.

La composición del volumen de estos recursos fuera de balance, por tipos de productos, es la siguiente:


	2023		2022	
	<u>Miles de Euros</u>	<u>%</u>	<u>Miles de Euros</u>	<u>%</u>
Total Desintermediación	210.896	100,00	185.931	100,00
Renta Fija y Variable	71.534	33,92	32.037	17,23
Instituciones de Inversión Colectiva	12.377	5,87	14.410	7,75
Fondos Pensiones y Seguros Ahorro	126.985	60,21	139.484	75,02

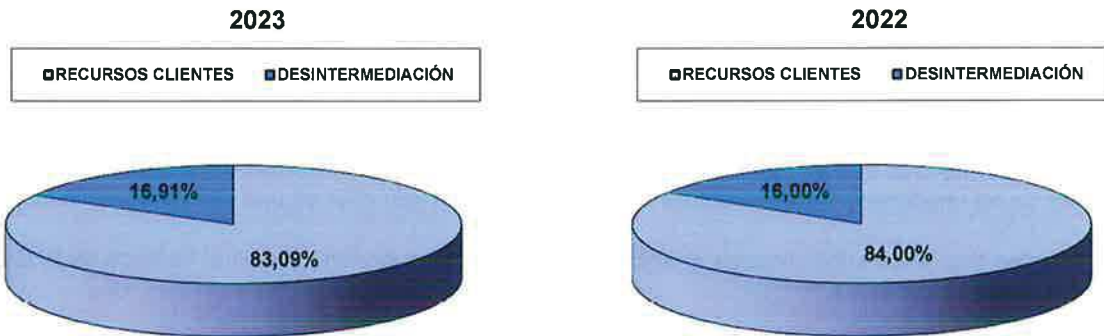
El epígrafe de renta fija y variable es el único que ha aumentado su saldo, por los mayores valores depositados por nuestros clientes en Deuda del Estado, debido a la evolución reciente de los tipos de interés. Su saldo aumenta un 123,29% en el ejercicio.

El apartado de instituciones de inversión colectiva retrocede de forma apreciable y pierde un 14,11% de su saldo en el ejercicio.

El capítulo de fondos de pensiones y seguros de ahorro es el que presenta un mayor peso sobre el total del saldo de desintermediación de la Caja, y retrocede un 8,96% en el año.

A continuación, se muestra un gráfico comparativo de los ejercicios 2023 y 2022, indicando la proporción que representan los recursos de clientes en balance y la desintermediación en el total de recursos captados por la Caja:





Recursos propios

Los recursos propios computables de Caixa Ontinyent como entidad individual alcanzan al 31 de diciembre de 2023 la cifra de 124.186 miles de euros, suponiendo un exceso de 66.491 miles de euros sobre los requerimientos de recursos propios mínimos exigidos. Esto sitúa la ratio de capital total, o coeficiente que mide la relación entre los fondos propios y el total de riesgos ponderados en el 17,22%.

La ratio de capital de nivel 1 de Caixa Ontinyent presenta el mismo valor del 17,22%, y si nos referimos a la ratio de capital de nivel 1 ordinario o CET1, es también del 17,22%. Esto es debido a que la Caja no tiene capital de nivel 1 adicional ni capital de nivel 2, siendo todo el capital de nivel 1 ordinario, de máxima calidad. Ambos presentan valores de más dos puntos superiores a los del año anterior, debido al mantenimiento de los requerimientos de recursos propios (exposición al riesgo), y al fuerte aumento de los recursos propios computables, que recogen los beneficios netos del ejercicio y unas menores minusvalías en renta fija y variable. La Caja cumple con holgura los requerimientos mínimos de capital requeridos para las entidades financieras en general, y los requerimientos mínimos exigidos individualmente por el Banco de España, en particular.

La ratio de apalancamiento de Caixa Ontinyent, según la definición de capital de nivel 1 transitoria, es del 8,87%, mide la proporción de recursos propios de nivel 1 sobre el total de exposiciones dentro y fuera de balance, y es muy superior al nivel legal mínimo exigido.

Resultados

El margen de intereses ha aumentado un 5,06% sobre el año anterior, tras el descenso registrado el año anterior, aumento que resulta de una fuerte oscilación al alza tanto de los intereses cobrados como pagados, algo mayor los cobrados, debido a la persistencia de unos tipos de interés Euribor muy altos durante todo el año, prolongando la fuerte subida experimentada en el segundo semestre de 2022. Especialmente acusada ha sido la reprecación al alza del crédito a la clientela, siendo algo menor la de la cartera de valores representativos de deuda, aunando la mejora de los títulos a tipo de interés variable con la reposición de los títulos a tipo fijo que han ido venciendo, a unos tipos de interés mayores. En el lado de los costes, estos tipos altos durante todo el año, unidos al tipo Depo de referencia del Banco Central Europeo, han afectado considerablemente a los costes de la financiación mayorista. También se incrementan notablemente los costes de los depósitos a la clientela por trasvase de cuentas vista a plazo, y por depósitos con alta remuneración a clientes mayoristas.

El margen bruto presenta un aumento del 15,12% en el año, mejorando notablemente los dividendos percibidos, también las comisiones percibidas y las pagadas, y los otros productos y cargas de explotación en conjunto. El epígrafe que más oscilación ha sufrido son los rendimientos de operaciones financieras, que pasa de unas fuertes pérdidas en 2022 a un notable beneficio en el ejercicio 2023, motivado por la positiva evolución de los mercados financieros en este último año.

Los gastos de administración, que engloban los gastos de personal y los gastos generales, aumentan un 3,74% en conjunto, si bien los gastos de personal aumentan un 5,6% y los gastos generales se mantienen prácticamente sin variaciones. Los gastos de amortización disminuyen un 5%, por los elementos que van quedando totalmente amortizados, este año principalmente equipos informáticos, y un nivel reducido de compras de nuevos activos materiales.

En la parte baja de la cuenta de resultados destacan una pequeña recuperación de dotaciones a provisiones por compromisos contingentes, la recuperación de provisiones por deterioro de activos y recobros de fallidos, muy superior a la del año anterior, y unas pérdidas en inversiones dependientes y en activos no financieros y activos no corrientes en venta.

Todo ello arroja un resultado contable antes de impuestos de 13.464 miles de euros, lo que supone un aumento del 11,43% respecto al ejercicio anterior. Este resultado antes de impuestos va a permitir reforzar las diferentes ratios de solvencia de la Entidad, una vez deducido el impuesto de sociedades aplicable, y la aportación prevista a la Obra Social.

A continuación, se presenta la cuenta de resultados escalar de la Caja correspondiente a los ejercicios 2023 y 2022, que muestra claramente la evolución de las cifras mencionadas:

	<i>Miles de Euros</i>		% Incremento
	2023	2022	
Intereses y rendimientos asimilados	32.952	21.613	52,46
Intereses y cargas asimiladas	(12.505)	(2.151)	481,36
Margen de Intereses	20.447	19.462	5,06
Ingresos por dividendos	3.033	2.573	17,88
Comisiones percibidas	7.081	6.948	1,91
Comisiones pagadas	(533)	(549)	(2,91)
Resultado de operaciones financieras (neto)	886	(1.255)	(170,60)
Diferencias de cambio (neto)	92	104	(11,54)
Otros productos de explotación	1.373	1.064	29,04
Otras cargas de explotación	(2.145)	(2.083)	2,98
Margen Bruto	30.234	26.264	15,12
Gastos de administración	(16.957)	(16.346)	3,74
Amortización	(1.296)	(1.365)	(5,05)
Dotaciones a provisiones (neto)	5	903	(99,45)
Pérdidas por deterioro de activos financieros (neto)	2.017	1.274	58,32
Pérdidas por deterioro de inversiones dependientes	(82)	261	(131,42)
Ganancias (pérdidas) deterioro valor activos no financ.	(179)	374	(147,86)
Ganancias (pérdidas) de activos no corrientes venta	(278)	718	(138,72)
RESULTADO CONTABLE ANTES DE IMPUESTOS	13.464	12.083	11,43

La Caja de Ahorros de Ontinyent distribuye los resultados económicos de cada ejercicio entre Reservas y Obras Sociales. Para determinar la proporción en que se aplican a cada uno de estos capítulos se busca, de acuerdo con la normativa vigente, un punto de equilibrio tal que sea compatible el fortalecimiento patrimonial de la Caja con la posibilidad de desarrollar un importante programa social y cultural.

Oficinas

Durante el ejercicio 2023 no se ha producido ninguna variación en la red de oficinas de la Caja, quedando compuesta por 43 oficinas, 36 en la provincia de Valencia (7 en Ontinyent), y 7 en la provincia de Alicante. Dichas oficinas mantienen un enfoque orientado cada vez más hacia una atención

personalizada y profesional, como complemento a aquellas operaciones que pueden realizarse mediante autoservicio las 24 horas del día, a través de cajeros automáticos y banca electrónica.

Todas nuestras oficinas están dotadas de cajero automático y muchas de ellas cuentan ya con un doble cajero, ascendiendo a 61 el número total de cajeros instalados, en los que se incluye un cajero automático en el Centro Cultural Caixa Ontinyent, edificio emblemático de su obra social, y otro en el vestíbulo del edificio central. También se sigue prestando servicio de cajero en los vestíbulos de cuatro oficinas que han quedado sin servicio de atención al público. Todo este parque de cajeros se encuentra a disposición de las 35.056 tarjetas de crédito y débito que la Caja tiene en vigor a 31 de diciembre de 2023 en favor de sus clientes, cifra que experimenta un nuevo aumento respecto al año anterior.

La Caja cuenta, además, con 708 dispositivos de pago electrónico, 635 físicos y 73 virtuales, repartidos en comercios asociados de 70 poblaciones.

Obra Social

Caixa Ontinyent destina a la realización de obra social una parte de sus beneficios. Para este ejercicio de 2023, se destinó el 10,69% de beneficios del 2022 que, junto con el remanente no comprometido y otros ingresos, permitió un presupuesto de 1.489 miles de euros, con un aumento del 16,33% sobre el del ejercicio anterior.

No obstante, dada la magnitud de algunos proyectos cuya realización se ha diferido en el tiempo y los ahorros en la gestión realizada, se ha invertido el 79,24% de lo previsto, es decir, 1.180 miles de euros, quedando la parte no gastada como remanente para actuaciones futuras.

Conforme a la política aprobada por el Consejo de Administración, en el marco de las líneas generales de actuación fijadas por la Asamblea General, la Obra Social se desarrolla a través de diversos programas: Publicaciones, Colaboración con colectivos, Fundaciones, Centros de gestión propia, la Fundació Caixa Ontinyent, y Centros en colaboración

Durante 2023 cabe destacar:

- En el Programa de Publicaciones, además de las reediciones realizadas para reponer existencias, se ha realizado una nueva producción fonográfica en formato disco compacto que contiene la grabación en directo de un concierto de música de moros y cristianos, realizado en conmemoración del 50 aniversario de una comparsa de Ontinyent.

- El Programa de Colaboración con colectivos, y dentro del apartado de Integración social y Laboral, se han desarrollado acciones destinadas a personas mayores y también para persona con diversidad funcional (manteniendo viviendas tuteladas, dotando vehículos de transporte adaptado), se han aportado recursos a centros y asociaciones relacionadas con enfermedades específicas (Alzheimer, TEA, cáncer,...), para universitarios y estudiantes de ciclos específicos se ha dotado un bolsa para realización de prácticas formativas. En el apartado de colectivos relacionados con el deporte se han puesto en marcha convenios de colaboración con equipos deportivos con el objetivo de fomentar la proyección social y la participación de la juventud en la práctica deportiva. Y se ha impulsado la Sostenibilidad en el seno de la Entidad, con proyección a los grupos de interés incluyendo la responsabilidad social corporativa y los aspectos ambientales, sociales y de gobierno.

- A través del Programa de Fundaciones, la participación en la Fundación del Museo Textil; y el mantenimiento de la colaboración con la Fundació Universitaria Vall d'Albaida, mediante la implantación de un Máster de Psicología que se llevará a cabo a lo largo de varios cursos. Además de colaboración económica, Caixa Ontinyent forma parte de sus patronatos y, desde su Obra Social, gestiona el gobierno corporativo y la administración de ambas entidades.

- En el Programa de Fundació Caixa Ontinyent, se mantiene la gestión del Centro Cultural, con sensible incremento de actividades, colectivos colaboradores y participantes; continúa la actividad de Monte de

Piedad, que ofrece alternativas de microcréditos asequibles; se ha impulsado la Educación Financiera con mayor formación online para escolares y profesionales de la docencia, creación de contenidos para redes sociales y de documentación accesible a través de su página web, y acciones específicas, destacando ciberseguridad, con el fin de prevenir y concienciar sobre los fraudes cibernéticos a los que se está continuamente expuestos, la app de cuentos infantiles con contenido financiero básico, y la generación de vídeos divulgativos de contenido variado. Como novedad en 2023, se ha incorporado un Programa de Integración Laboral de Jóvenes, que ha asumido la colaboración con la UPV en el Campus de Alcoy.

- En el Programa de Implantación de centros, en colaboración con el Ayuntamiento de Ontinyent, el Club de Jubilados ha retomado y reorientado su actuación como Centro Cívico.

Los gastos de mantenimiento y actividades han supuesto el 82,77%, las amortizaciones del inmovilizado material el 17,23%. La obra social propia ha supuesto el 81,31%, la obra en colaboración el 18,34% y la obra nueva en colaboración el 0,35%. Por áreas de actuación, a cultura y tiempo libre se ha destinado el 16,88%, a asistencia social y sanitaria, el 72,36%, a educación el 10,17%, y el 0,59% a medio ambiente.

Gobierno Corporativo

Durante el ejercicio, los órganos de gobierno han actuado con normalidad y con regularidad.

Tanto el Consejo de Administración como sus Comisiones delegadas han desarrollado sus funciones orientadas básicamente a: a) diseño y actualización de las políticas básicas de la Entidad, tanto de negocio como de la propia gestión interna; b) diseño de estrategias y planes operacionales; y c) supervisión de las actuaciones llevadas a cabo en el ámbito de las políticas y estrategias acordadas. Cabe resaltar especialmente el trabajo desarrollado en los siguientes aspectos:

- a) Aprobación de un Plan Estratégico para el periodo 2023-2025 y seguimiento un seguimiento periódico de su ejecución y cumplimiento.
- b) Definición y actualización de los planes de negocio y del marco de apetito al riesgo, conforme a las líneas generales del plan de actuación aprobadas por la Asamblea General.
- c) Incorporación de la diversa regulación financiera a las políticas y actuaciones de la Entidad.
- d) Seguimiento de la actividad, evolución del balance, cuenta de resultados y ratios, especialmente el de capital.
- e) Seguimiento especial de la aplicación de las políticas de gestión de riesgos, con utilización del Marco de Apetito al Riesgo como herramienta básica.
- f) Potenciación progresiva del modelo de control interno.
- g) Incorporación de los factores ASG a la gestión de esta Entidad, que incluye la implementación de las Expectativas supervisoras del Banco de España.

Por su parte, la Comisión de Control ha cumplido su función de vigilancia sobre las actuaciones del Consejo de Administración, con el fin de informar sobre si se ajustan o no a las líneas establecidas por la Asamblea General y a las directrices emanadas de la normativa financiera.

Por otro lado, y conforme a la normativa, en 2023 se ha iniciado el proceso para la renovación parcial de los miembros de los diferentes órganos de gobierno.



A tal efecto:

- La Comisión de Control se constituyó en Comisión Electoral para dirigir y/o supervisar el proceso en cuya primera fase, bajo su exclusiva dirección y finalizada en diciembre, se procedió al nombramiento de los nuevos miembros de la Asamblea General.

- Bajo la dirección de la Comisión de Retribuciones y Nombramientos y con la supervisión de la Comisión Electoral, en 2024 se está desarrollando la segunda fase del proceso en la que se elegirán los nuevos miembros del Consejo de Administración y de sus Comisiones delegadas, de la Comisión de Control y de la Comisión delegada de la Asamblea General.

Comunicación

La Comunicación Corporativa de Caixa Ontinyent tiene como objetivos básicos facilitar la información requerida por la normativa de transparencia, y configurar una imagen de marca acorde con los valores y con los principios institucionales.

Durante el ejercicio 2023, se ha mantenido la línea de comunicación interna y externa, destacando los valores diferenciales y la aportación al crecimiento económico, insistiendo en la comunicación de la obra social como impulso al bienestar social de los pueblos y de las personas, desarrollando campañas de difusión en medios y redes sociales, y aprovechando las acciones de educación financiera para relacionarnos con públicos diversos y situarnos como referencia en asesoramiento.

En desarrollo de los planes de acción fijados por el Pla Estratégico 2023-2025, y con el objetivo de modernizar la imagen y aproximarla a nuevos clientes, se adoptado una plataforma de marca basada en que “somos la entidad de las personas comprometidas con su entorno”.

Se mantiene constantemente actualizada la web corporativa en cuanto a la Entidad, su gobierno y política de remuneraciones, su organización interna, su obra social, así como la información para inversores y la información y las noticias para medios.

En comunicación interna se ha mantenido informado al personal y a los órganos de gobierno de la evolución y situación de la Entidad, del sector y del entorno económico y social.

En comunicación externa, cabe destacar las relaciones con los medios de información a través de notas de prensa, artículos, reportajes y entrevistas, proyectando la actuación y los valores de la Caja.

La importante exposición reputacional a internet se ha abordado con acciones continuadas en posicionamiento, proactivas y reactivas. La presencia en redes sociales se ha reforzado con el lanzamiento de un canal de TikTok, con el objetivo de llegar a nuevos públicos y ofrecer información en un formato y lenguaje más actual. Asimismo, y cada vez con mayor protagonismo, se han desarrollado acciones a través de Facebook, Twitter, Youtube e Instagram.

Las noticias y campañas publicitarias han tendido a destacar el posicionamiento de la Entidad de acuerdo con lo establecido por el Plan Estratégico y la evolución de los servicios de la Entidad, acelerando la nueva era de la digitalización, difundiendo todas las funcionalidades tecnológicas que la entidad facilita, así como también el abanico de productos y servicios ofrecidos, y la aproximación al público joven mediante un marco comunicativo específico.

Durante el ejercicio se han desarrollado diversas campañas específicas referidas a medios de pago, Carnet Jove, obra social y educación financiera.

II. PRINCIPALES RIESGOS E INCERTIDUMBRES DEL NEGOCIO

Los principales riesgos del negocio en que incurre la Caja como consecuencia de su actividad, relacionada fundamentalmente con el uso de instrumentos financieros, son los de crédito, mercado, interés y liquidez. Desde el Staff de Riesgos se sigue gestionando el riesgo de crédito mediante los análisis de personas físicas y jurídicas con riesgo acumulado elevado, alertas tempranas y herramientas automatizadas de scoring para personas físicas. Desde el Área Financiera se sigue diariamente la evolución de la principal ratio de liquidez de la Caja, el LCR, medida de liquidez a muy corto plazo, con valores muy superiores al mínimo legal establecido, y se elaboran informes sobre la evolución de los tipos de interés y su impacto sobre el margen financiero y el valor económico de la Entidad.

La Caja de Ahorros de Ontinyent es consciente que una precisa y eficiente gestión y control de riesgos supone optimizar y garantizar un adecuado nivel de solvencia en un entorno de crecimiento sostenible. Para ello se hace necesaria una adecuada política de distribución de resultados, en vistas a la alineación de los recursos propios mantenidos por la Caja en relación con el riesgo asumido, que posibilite mejorar las ratios de solvencia en un entorno económico global muy exigente en esta materia. Desde el Área Financiera se analiza mensualmente un indicador temprano de la solvencia, el CET1, con la finalidad de alinear los requerimientos de capital derivados de las inversiones de la Caja con los recursos propios mantenidos en cada momento.


Para ello, la gestión y control de riesgos se configura como un amplio marco de principios, políticas y procedimientos integrados en una eficiente estructura de decisión, con el objetivo de maximizar la relación entre la rentabilidad obtenida y el riesgo asumido.

La principal incertidumbre del negocio bancario y financiero que desarrolla la Caja es afrontar con éxito el cambio del modelo de negocio, entendido como la relación con nuestros clientes, aprovechando la gran revolución tecnológica en la que estamos inmersos. La creciente cultura financiera de las nuevas generaciones, fuertemente adaptadas y familiarizadas con el mundo digital, hace necesario el desarrollo de nuevos canales, dotándolos de tecnologías más complejas y usables por nuestros clientes. Otro de los grandes retos del sector bancario será, sin duda, saber adaptarse de manera adecuada a entornos muy cambiantes de tipos de interés en cortos períodos de tiempo, que afecta primeramente a la financiación obtenida y que deben ser debidamente trasladados a los activos de la entidad.

Gestión del riesgo climático y medioambiental. El Consejo de Administración de esta Caja se ha implicado directamente en la consideración e incorporación de los riesgos derivados del cambio climático en los diversos ámbitos de actividad de esta Caja, habiendo establecido para ello, con el asesoramiento y colaboración de Analistas Financieros Internacionales, S.A. (AFI), una hoja de ruta con las acciones que deben llevarse a cabo en el marco de la normativa, de las Expectativas supervisoras del Banco de España publicadas el 23 de octubre de 2020 y de la propia idiosincrasia de esta Caja. Las acciones contemplan el modelo de negocio y estrategia, el gobierno corporativo, la gestión del riesgo y la divulgación, y se hallan implementadas en un alto porcentaje impregnando todas las políticas de la Entidad, que se han adaptado al efecto con el objetivo de que el reconocimiento y la gestión de estos riesgos se integre de forma permanente en la propia cultura de empresa.

Por la composición de las carteras y tras los estudios realizados, los riesgos derivados del cambio climático se han considerado inmateriales, tal y como se recogió en el IACL del 2022, y en el último M.A.R. aprobado. No obstante, continúa el desarrollo de la hoja de ruta establecida, con un seguimiento periódico por parte del propio Consejo de Administración, en el que se está profundizando en la mejora de la disponibilidad y calidad de los datos existentes con el fin de mantener actualizada la evaluación de tales riesgos y publicar la información pertinente.

Conforme a las Políticas de Responsabilidad Social Corporativa y de Sostenibilidad y gestión ambiental, esta Caja publicará su Memoria de sostenibilidad 2023, que el Consejo de Administración tiene previsto estudiar en su sesión del mes de marzo. Asimismo, conocerá el Informe de Cambio Climático que esta Caja publicará en cumplimiento de lo dispuesto en la Ley 7/2021, de 20 de mayo,



de Cambio climático y transición energética, que incluye el análisis de materialidad de las exposiciones a los riesgos climáticos y los objetivos de descarbonización de las carteras de inversión.

III. UTILIZACIÓN DE INSTRUMENTOS FINANCIEROS

La política de gestión de riesgos de Caixa Ontinyent constituye una síntesis de criterios estrictamente profesionales en el estudio, valoración y asunción de riesgos por parte de todas las unidades de negocio donde se origina el riesgo, conducentes a maximizar el binomio riesgo/rentabilidad inherente al activo. La Caja cuenta con unos sistemas de control de riesgos integrados en la estructura de decisión y que cubren la totalidad de actividades que desarrolla. Estos sistemas cuentan con procedimientos formales de autorización, seguimiento y control, aplicados de forma consistente con la naturaleza y cuantía de los riesgos, y con una clara segregación de funciones entre las unidades donde se originan los riesgos y las unidades de seguimiento y control de los mismos.

Caixa Ontinyent realiza la identificación, medición, control y seguimiento de los distintos riesgos a los que se expone. En este sentido, y durante el presente ejercicio, se ha continuado con la revisión de todas las actuaciones relativas a la política de precios en la Entidad (Pricing), con el objetivo de obtener con carácter previo, el tipo de interés mínimo a aplicar en cada operación de financiación. Para ello se tienen en cuenta las características personales de cada prestatario, así como las garantías aportadas en cada operación.

IV. EVOLUCIÓN PREVISIBLE

La Caja tiene como objeto social la captación de fondos reembolsables y prestación de servicios bancarios y de inversión para clientes minoristas y pequeñas y medianas empresas, potenciando especialmente las operaciones que fomenten el desarrollo económico y social en su ámbito de actuación. Asimismo, la Entidad asume una responsabilidad social basada en la consecución de un negocio rentable y sostenible a largo plazo, que promueva su continuidad y la maximización del valor económico de la empresa, conciliando el interés social con el de los legítimos intereses de los impositores y clientes, del personal, de los proveedores, de las instituciones y colectivos y de los restantes grupos de interés que puedan verse afectados, así como con el impacto de las actividades en la comunidad en su conjunto y en el medio ambiente.

Para hacer frente a estos retos, la Caja ha diseñado las siguientes líneas de actuación:

1) Gestión y experiencia de cliente: avanzar para convertirse en una entidad de crédito valenciana, mediante:

- Captación, rentabilización y vinculación (estrategias adaptadas).
- Mejora del proceso de definición de objetivos y seguimiento comercial.
- Adaptación de sostenibilidad a oferta comercial.
- Modelo de banca digital y experiencia de cliente.
- Expansión territorial.

2) Operaciones, innovación y transformación: transformar el modelo productivo y mejorar la calidad del servicio, mediante:

- Optimización de procesos clave.
- Mejora y homogeneización de las bases de datos e información de gestión.
- Definición del modelo de servicio en zonas rurales.
- Análisis y evaluación de la externalización de procesos.

3) Procesos sociales y marca: modernizar la imagen y aproximarla a nuevos clientes, mediante:

- Modernización del posicionamiento y reconocimiento.
- Alineamiento de la obra social con la estrategia.
- Alineamiento de la comunicación externa y estrategia comercial.
- Fomento de las finanzas sostenibles mediante comunicación externa. Apuesta por la

sostenibilidad.

4) Riesgos, capital y liquidez: reforzar el modelo de control y rentabilizar la liquidez, mediante:

- Vigilancia del impacto macro y de tipos en clientes.
- Rentabilizar la posición de liquidez.
- Movilización de NPL.
- Desarrollo de los modelos de scoring, rating, pricing y RAR.
- Adaptar la gestión de riesgos a finanzas sostenibles.
- Fortalecer el modelo de control interno.

5) Tecnología: seleccionar un modelo tecnológico de futuro, mediante:

- Externalización de servicios informáticos (global o selectiva).
- Ciberseguridad.

6) Capital humano y talento: hacer del personal el pilar de crecimiento de la Caja, mediante:

- Plan de atracción y captación de talento.
- Planes de formación técnica y soft skills para la red y servicios centrales.
- Planes de fijación de objetivos y remuneración variable.
- Planes de desempeño y valoración 360.
- Modelo de comunicación interna.
- Plan de igualdad

7) Modelo organizativo: potenciar una organización flexible y abierta al exterior, mediante:

- Revisión del organigrama.
- Plan estratégico como elemento motivador.
- Diversidad e idoneidad en órganos de gobierno.
- Diversidad e idoneidad en comité de dirección.
- Plan de relevo generacional.
- Valorar alianzas estratégicas.

Para el ejercicio de 2024, el Consejo de Administración prevé unas líneas generales en gran parte similares a los ejercicios precedentes, teniendo en cuenta los objetivos fijados en el Plan Estratégico 2023-2025, especialmente respecto del alineamiento de las actuaciones de la Obra social con la estrategia de negocio de la Caja.

Las líneas de actuación contemplan como novedad el estudio de la digitalización de publicaciones y el lanzamiento de un programa específico de Sostenibilidad a través de la Fundació Caixa Ontinyent con proyección externa (formación, información, divulgación, concienciación...) e interna (formación y colaboración en la materialización de las finanzas sostenibles en el seno de la Caja).

El presupuesto de Obra Social para el ejercicio de 2024 se incrementa en un 5,20% respecto del ejercicio anterior, conjugando el mantenimiento de las actuaciones más tradicionales con los nuevos proyectos.

Para el 2024, el Consejo de Administración ha dispuesto, como ejes prioritarios de actuación, la implementación y seguimiento de los planes de acción previstos en el Plan Estratégico 2023-2025, que abarcan las distintas perspectivas de la actividad de la Caja, la finalización del proceso de renovación periódica de sus miembros con la integración de los nuevos consejeros y consejeras, y la continuidad en la incorporación de las novedades regulatorias a las distintas políticas básicas.



V. HECHOS POSTERIORES

Entre la fecha de cierre del ejercicio 2023 y la fecha de formulación de este informe de gestión no se ha producido ningún suceso significativo adicional a los descritos en la memoria integrante de las cuentas anuales formuladas correspondientes al ejercicio 2023.

VI. ACTIVIDADES DE INVESTIGACIÓN Y DESARROLLO

Durante el ejercicio 2023, las actividades de investigación, desarrollo e innovación de la Entidad se han centrado en los siguientes aspectos, dirigidos a nuestros clientes:

- Durante el presente ejercicio se ha desarrollado el proceso de Onboarding Digital, que consiste en dar de alta a clientes de forma no presencial de manera segura, estando disponible esta nueva operativa para aplicarla de forma inmediata en la entidad.
- En 2023 se han lanzado con gran éxito nuevas campañas para el fomento del comercio local, promovidas por cinco ayuntamientos de nuestra zona de actuación, mediante programas propios para la emisión de bonos de compra a clientes, que han servido de base a distintas campañas de fomento del consumo en el comercio local y comarcal en los últimos años.
- Se ha continuado la implementación de nuevas funcionalidades para la Banca Electrónica Co.net, como son la consulta de saldos y movimientos de cuentas en divisas, reforzamiento del requerimiento de claves OTP en determinadas operatorias, mejora en la contraseña de acceso por parte de los usuarios para paliar los intentos de intrusión y fraudes, e incorporación de la posibilidad de activar mensajes de alertas en cuentas ante determinadas ocurrencias como disposiciones, cargo de recibos, etc.
- A lo largo de todo el año se han llevado a cabo una serie de proyectos de sistemas y desarrollo de aplicaciones, que abordan las necesidades cotidianas de oficinas, servicios centrales y clientes, en materia de banca electrónica, medios de pago, actualización de aplicaciones y cumplimiento y reporting.
- Durante el ejercicio se ha renovado el contrato con el principal operador del servicio de telecomunicaciones, acuerdo que engloba el tráfico de datos, el mantenimiento de recicladores y cajeros, y la cobertura de telefonía móvil y fija.
- En cuanto a logística y archivo, se ha trasladado la documentación archivada a dependencias propias, al tiempo que se ha procedido al escaneo de aquellos expedientes que se han de conservar, con la finalidad de prescindir de los documentos en soporte papel.

En relación con la seguridad, se han redoblado los esfuerzos para mantener la máxima seguridad en nuestros procesos y servicios, tanto a nivel de empleados como a nivel de clientes. Para ello la Caja se ha adherido al Cybergrupo de Cecabank para estar continuamente actualizados y formados en temas de seguridad. Además se ha contratado la plataforma M365 para clasificar la información y poder gestionar alertas de seguridad en dicho entorno. Se mantiene el certificado ISO 27001, que lleva asociada una auditoría anual, se ha realizado un control de seguridad continuado de los principales activos de la entidad por medio de la plataforma SOC, se ha implementado un nuevo sistema de copias de seguridad, y se participa en el proyecto DORA, de resiliencia operacional digital, diseñado para mejorar la ciberseguridad y la resiliencia operativa del sector financiero.

Los requerimientos de información del Banco de España y de la Autoridad Bancaria Europea siguen exigiendo un gran esfuerzo de actualización y modificación de nuestros sistemas de información, tanto en procesos como en captura, necesario para la cumplimentación de la información exigida. A este respecto se ha continuado desarrollando los proyectos de gestión de Inmuebles/Tasaciones, gestión de la Tesorería y de la Cartera propia de Valores, mejoras en la aplicación de gestión del Riesgo de Interés y Liquidez, así como la implantación de herramientas de compliance con un enfoque de gobernanza, riesgos y cumplimiento normativo.

VII. OPERACIONES CON ACCIONES PROPIAS

Debido a la naturaleza de la Caja, su fondo de dotación no está constituido por acciones, por lo que este requerimiento no le es aplicable.

VIII. ESTRUCTURA DE CAPITAL

Los fondos propios que posee la Caja están formados por las reservas existentes en cada momento más los resultados del ejercicio en curso.

IX. RESTRICCIONES A LA TRANSMISIBILIDAD DE LOS VALORES

Por lo expuesto anteriormente, no existe transmisión de títulos representativos del capital de la Caja.

X. PARTICIPACIONES SIGNIFICATIVAS DIRECTAS E INDIRECTAS

No es aplicable, al no existir títulos representativos del capital de la Caja.

XI. RESTRICCIONES AL DERECHO DE VOTO

No es aplicable, al no existir junta general de accionistas.

XII. PACTOS PARASOCIALES

No se conoce la existencia de ningún pacto parasocial.

XIII. NORMAS APLICABLES AL NOMBRAMIENTO Y SUSTITUCIÓN DE LOS MIEMBROS DEL CONSEJO DE ADMINISTRACIÓN Y A LA MODIFICACIÓN DE ESTATUTOS SOCIALES


El sistema de elección y sustitución de los miembros del Consejo de Administración consta en el reglamento electoral de la Entidad. La función de aprobación y modificación de los estatutos sociales y reglamento electoral corresponde a la Asamblea General. El acuerdo de aprobación o modificación de los estatutos requiere la asistencia de la mayoría de los miembros de la Asamblea General y el voto favorable de dos tercios de los asistentes.

XIV. PODERES DE LOS MIEMBROS DEL CONSEJO DE ADMINISTRACIÓN

Ningún miembro del Consejo de Administración dispone de poderes para actuar en nombre y representación de la Entidad. El presidente del Consejo de Administración ejerce su cargo a título honorífico y dispone de las facultades que expresamente le reservan los Estatutos sociales.

XV. ACUERDOS SIGNIFICATIVOS QUE SE VEAN MODIFICADOS O FINALIZADOS EN CASO DE CAMBIO DE CONTROL

No existen.




XVI. ACUERDOS ENTRE LA ENTIDAD, LOS ADMINISTRADORES, DIRECTIVOS O EMPLEADOS QUE PREVEAN INDEMNIZACIONES AL TERMINARSE LA RELACIÓN CON LA ENTIDAD

Caixa Ontinyent tiene un contrato de alta dirección, autorizado por Resolución del Instituto Valenciano de Finanzas, por el que, en el supuesto de que se extinguiese dicho contrato, el alto directivo reanudaría la relación laboral común u ordinaria que mantenía anteriormente con la Entidad, percibiendo con carácter indemnizatorio el importe de seis mensualidades de todos los conceptos percibidos.

XVII PAGO A PROVEEDORES

Se presenta a continuación para los ejercicios 2023 y 2022 la información requerida por la normativa aplicable, en el formato requerido por el Instituto de Contabilidad y Auditoría de Cuentas:

	<u>2023</u>	<u>2022</u>
	<u>DIAS</u>	<u>DIAS</u>
Período medio de pago a proveedores	15	13
Ratio de operaciones pagadas	15	13
Ratio de operaciones pendientes de pago	21	5
	<u>Miles de euros</u>	<u>Miles de euros</u>
Total pagos realizados	6.707	6.930
Total pagos pendientes	112	26
	<u>Miles de euros</u>	<u>Miles de euros</u>
Volumen monetario	6.819	6.956
Número de facturas pagadas	5.458	5.220
Porcentaje sobre el nº total de facturas	99%	100%
Porcentaje sobre el total monetario de pagos	98%	100%




D^a. Laura Bordera Torró
Secretaria del Consejo de Administración

CAJA DE AHORROS Y MONTE DE PIEDAD DE ONTINYENT

Diligencia de firmas

Las Cuentas Anuales y el Informe de Gestión del ejercicio 2023 han sido formulados por el Consejo de Administración de **Caja de Ahorros y Monte de Piedad de Ontinyent** en su reunión del 27 de marzo de 2024, con vistas a su verificación por los auditores y posterior aprobación por la Asamblea General. Dicho Informe de Gestión y Cuentas Anuales, firmados por mí en señal de identificación, están extendidos en:

- El balance, la cuenta de pérdidas y ganancias, el estado de ingresos y gastos reconocidos, el estado de cambios en el patrimonio neto y el estado de flujos de efectivo, en 6 páginas comunes numeradas de la 1 a la 6.
- La memoria, en 119 páginas comunes numeradas de la 1 a la 119.
- Anexo I
- El informe de gestión, en 16 páginas comunes numeradas de la 1 a la 16.



D^a Laura Bordera Torró
Secretaria del Consejo de Administración